

РЫНОК НОВЫХ ЛЕГКОВЫХ АВТОМОБИЛЕЙ (РС)

МАЙ 2024 г.

ФИНАНСОВАЯ ЧАСТЬ

Ежемесячный отчёт



Содержание

| | | | |
|------------------------------|-----------|-----------------------------------|------------|
| Российская Федерация | 1 | | |
| Центральный ФО | 3 | | |
| Белгородская область | 5 | Вологодская область | 101 |
| Брянская область | 7 | Калининградская область | 103 |
| Владимирская область | 9 | Ленинградская область | 105 |
| Воронежская область | 11 | Мурманская область | 107 |
| Ивановская область | 13 | Новгородская область | 109 |
| Калужская область | 15 | Псковская область | 111 |
| Костромская область | 17 | Санкт-Петербург | 113 |
| Курская область | 19 | Северо-Кавказский ФО | 115 |
| Липецкая область | 21 | Республика Дагестан | 117 |
| Московская область | 23 | Республика Ингушетия | 119 |
| Орловская область | 25 | Кабардино-Балкарская Республика | 121 |
| Рязанская область | 27 | Карачаево-Черкесская Республика | 123 |
| Смоленская область | 29 | Республика Северная Осетия-Алания | 125 |
| Тамбовская область | 31 | Чеченская Республика | 127 |
| Тверская область | 33 | Ставропольский край | 129 |
| Тульская область | 35 | Сибирский ФО | 131 |
| Ярославская область | 37 | Республика Алтай | 133 |
| Москва | 39 | Республика Бурятия | 135 |
| Дальневосточный ФО | 41 | Республика Тыва | 137 |
| Республика Саха (Якутия) | 43 | Республика Хакасия | 139 |
| Камчатский край | 45 | Алтайский край | 141 |
| Приморский край | 47 | Забайкальский край | 143 |
| Хабаровский край | 49 | Красноярский край | 145 |
| Амурская область | 51 | Иркутская область | 147 |
| Магаданская область | 53 | Кемеровская область | 149 |
| Сахалинская область | 55 | Новосибирская область | 151 |
| Еврейская автономная область | 57 | Омская область | 153 |
| Чукотский автономный округ | 59 | Томская область | 155 |
| Приволжский ФО | 61 | Уральский ФО | 157 |
| Республика Башкортостан | 63 | Курганская область | 159 |
| Республика Марий Эл | 65 | Свердловская область | 161 |
| Республика Мордовия | 67 | Тюменская область | 163 |
| Республика Татарстан | 69 | Ханты-Мансийский автономный округ | 165 |
| Удмуртская Республика | 71 | Ямало-Ненецкий автономный округ | 167 |
| Чувашская Республика | 73 | Челябинская область | 169 |
| Пермский край | 75 | Южный ФО | 171 |
| Кировская область | 77 | Республика Адыгея | 173 |
| Нижегородская область | 79 | Республика Калмыкия | 175 |
| Оренбургская область | 81 | Краснодарский край | 177 |
| Пензенская область | 83 | Астраханская область | 179 |
| Самарская область | 85 | Волгоградская область | 181 |
| Саратовская область | 87 | Ростовская область | 183 |
| Ульяновская область | 89 | Республика Крым | 185 |
| Северо-Западный ФО | 91 | Севастополь | 187 |
| Республика Карелия | 93 | Донецкая Народная Республика | 189 |
| Республика Коми | 95 | Луганская Народная Республика | 191 |
| Архангельская область | 97 | Херсонская область | 193 |
| Ненецкий автономный округ | 99 | Запорожская область | 195 |

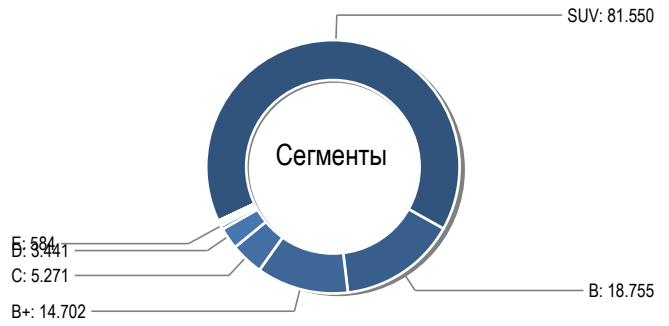
Российская Федерация

основная информация региона



Население (на 01.01.2013) 143347,1 тыс. человек
Среднемесячная зарплата 23058 руб. на чел
Валовой продукт (в 2011) 45265221,6 млн. руб.
Площадь 17098,2 тыс. км²

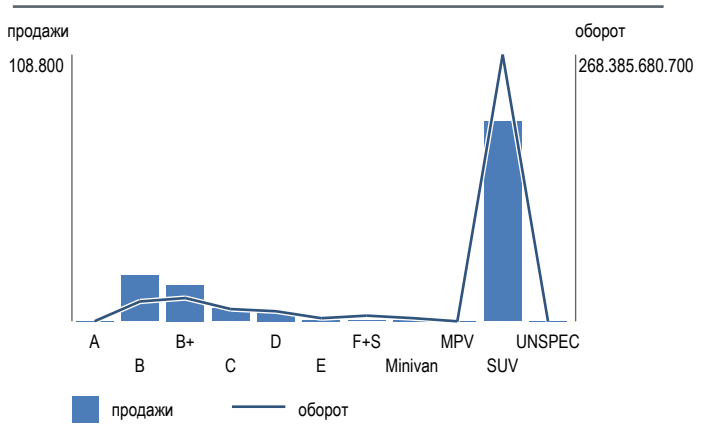
Распределение продаж по сегментам Май 2024



Сравнения средней цены в сегменте за Май 2024

| | Май 2024 | Янв. - Май 2024 | Изменение |
|-----------------------|----------|-----------------|-----------|
| средняя цена в рублях | | | |
| F+S | 0 | 0 | 0 |
| Minivan | 0 | 0 | 0 |
| E | 0 | 0 | 0 |
| MPV | 0 | 0 | 0 |
| SUV | 0 | 0 | 0 |
| D | 0 | 0 | 0 |
| UNSPEC | 0 | 0 | 0 |
| A | 0 | 0 | 0 |
| C | 0 | 0 | 0 |
| B+ | 0 | 0 | 0 |
| B | 0 | 0 | 0 |

Соотношение оборота в сегменте к его продажам



Топ 30 марок: месячный оборот в сегменте

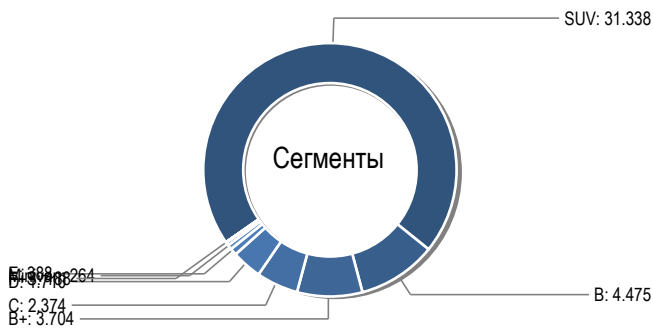
| Марка | Май 2024 (тысяч руб.) | | | | | | | | | | |
|------------|-----------------------|---|----|---|---|---|-----|---------|-----|-----|--------|
| | A | B | B+ | C | D | E | F+S | Minivan | MPV | SUV | UNSPEC |
| LADA | 0 | 0 | 0 | 0 | 0 | 0 | 0 | 0 | 0 | 0 | 0 |
| CHERY | 0 | 0 | 0 | 0 | 0 | 0 | 0 | 0 | 0 | 0 | 0 |
| GEELY | 0 | 0 | 0 | 0 | 0 | 0 | 0 | 0 | 0 | 0 | 0 |
| HAVAL | 0 | 0 | 0 | 0 | 0 | 0 | 0 | 0 | 0 | 0 | 0 |
| CHANGAN | 0 | 0 | 0 | 0 | 0 | 0 | 0 | 0 | 0 | 0 | 0 |
| EXEED | 0 | 0 | 0 | 0 | 0 | 0 | 0 | 0 | 0 | 0 | 0 |
| OMODA | 0 | 0 | 0 | 0 | 0 | 0 | 0 | 0 | 0 | 0 | 0 |
| TANK | 0 | 0 | 0 | 0 | 0 | 0 | 0 | 0 | 0 | 0 | 0 |
| JETOUR | 0 | 0 | 0 | 0 | 0 | 0 | 0 | 0 | 0 | 0 | 0 |
| BMW | 0 | 0 | 0 | 0 | 0 | 0 | 0 | 0 | 0 | 0 | 0 |
| MERCEDES | 0 | 0 | 0 | 0 | 0 | 0 | 0 | 0 | 0 | 0 | 0 |
| LI XIANG | 0 | 0 | 0 | 0 | 0 | 0 | 0 | 0 | 0 | 0 | 0 |
| BELGEE | 0 | 0 | 0 | 0 | 0 | 0 | 0 | 0 | 0 | 0 | 0 |
| JAECOO | 0 | 0 | 0 | 0 | 0 | 0 | 0 | 0 | 0 | 0 | 0 |
| TOYOTA | 0 | 0 | 0 | 0 | 0 | 0 | 0 | 0 | 0 | 0 | 0 |
| MOSKVICH | 0 | 0 | 0 | 0 | 0 | 0 | 0 | 0 | 0 | 0 | 0 |
| GAC | 0 | 0 | 0 | 0 | 0 | 0 | 0 | 0 | 0 | 0 | 0 |
| VOYAH | 0 | 0 | 0 | 0 | 0 | 0 | 0 | 0 | 0 | 0 | 0 |
| HONGQI | 0 | 0 | 0 | 0 | 0 | 0 | 0 | 0 | 0 | 0 | 0 |
| LANDROVER | 0 | 0 | 0 | 0 | 0 | 0 | 0 | 0 | 0 | 0 | 0 |
| PORSCHE | 0 | 0 | 0 | 0 | 0 | 0 | 0 | 0 | 0 | 0 | 0 |
| ZEEKR | 0 | 0 | 0 | 0 | 0 | 0 | 0 | 0 | 0 | 0 | 0 |
| KIA | 0 | 0 | 0 | 0 | 0 | 0 | 0 | 0 | 0 | 0 | 0 |
| HYUNDAI | 0 | 0 | 0 | 0 | 0 | 0 | 0 | 0 | 0 | 0 | 0 |
| SOLARIS | 0 | 0 | 0 | 0 | 0 | 0 | 0 | 0 | 0 | 0 | 0 |
| BAIC | 0 | 0 | 0 | 0 | 0 | 0 | 0 | 0 | 0 | 0 | 0 |
| AUDI | 0 | 0 | 0 | 0 | 0 | 0 | 0 | 0 | 0 | 0 | 0 |
| LEXUS | 0 | 0 | 0 | 0 | 0 | 0 | 0 | 0 | 0 | 0 | 0 |
| VOLKSWAGEN | 0 | 0 | 0 | 0 | 0 | 0 | 0 | 0 | 0 | 0 | 0 |
| KAIYI | 0 | 0 | 0 | 0 | 0 | 0 | 0 | 0 | 0 | 0 | 0 |

Центральный федеральный округ

основная информация региона



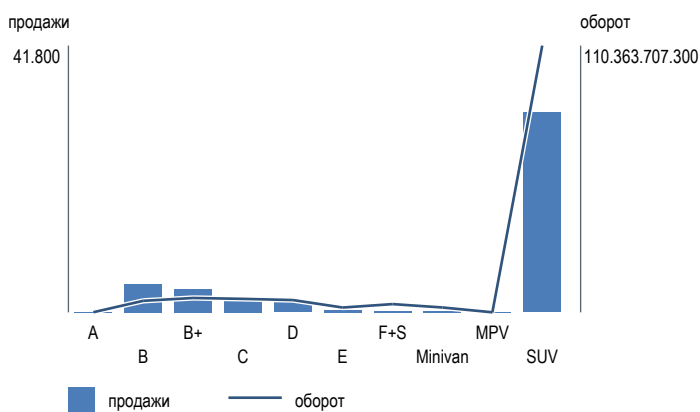
Распределение продаж по сегментам Май 2024



Сравнения средней цены в сегменте за Май 2024

| | Май 2024 | Янв. - Май 2024 | Изменение |
|-----------------------|----------|-----------------|-----------|
| средняя цена в рублях | | | |
| F+S | 0 | 0 | 0 |
| Minivan | 0 | 0 | 0 |
| E | 0 | 0 | 0 |
| MPV | 0 | 0 | 0 |
| SUV | 0 | 0 | 0 |
| D | 0 | 0 | 0 |
| UNSPEC | 0 | 0 | 0 |
| A | 0 | 0 | 0 |
| C | 0 | 0 | 0 |
| B+ | 0 | 0 | 0 |
| B | 0 | 0 | 0 |

Соотношение оборота в сегменте к его продажам



Топ 30 марок: месячный оборот в сегменте

| Марка | Май 2024 (тысяч руб.) | | | | | | | | | |
|------------|-----------------------|---|----|---|---|---|-----|---------|-----|-----|
| | A | B | B+ | C | D | E | F+S | Minivan | MPV | SUV |
| GEELY | 0 | 0 | 0 | 0 | 0 | 0 | 0 | 0 | 0 | 0 |
| CHERY | 0 | 0 | 0 | 0 | 0 | 0 | 0 | 0 | 0 | 0 |
| HAVAL | 0 | 0 | 0 | 0 | 0 | 0 | 0 | 0 | 0 | 0 |
| LADA | 0 | 0 | 0 | 0 | 0 | 0 | 0 | 0 | 0 | 0 |
| CHANGAN | 0 | 0 | 0 | 0 | 0 | 0 | 0 | 0 | 0 | 0 |
| EXEED | 0 | 0 | 0 | 0 | 0 | 0 | 0 | 0 | 0 | 0 |
| MERCEDES | 0 | 0 | 0 | 0 | 0 | 0 | 0 | 0 | 0 | 0 |
| TANK | 0 | 0 | 0 | 0 | 0 | 0 | 0 | 0 | 0 | 0 |
| OMODA | 0 | 0 | 0 | 0 | 0 | 0 | 0 | 0 | 0 | 0 |
| BMW | 0 | 0 | 0 | 0 | 0 | 0 | 0 | 0 | 0 | 0 |
| LI XIANG | 0 | 0 | 0 | 0 | 0 | 0 | 0 | 0 | 0 | 0 |
| BELGEE | 0 | 0 | 0 | 0 | 0 | 0 | 0 | 0 | 0 | 0 |
| JETOUR | 0 | 0 | 0 | 0 | 0 | 0 | 0 | 0 | 0 | 0 |
| JAECOO | 0 | 0 | 0 | 0 | 0 | 0 | 0 | 0 | 0 | 0 |
| HONGQI | 0 | 0 | 0 | 0 | 0 | 0 | 0 | 0 | 0 | 0 |
| TOYOTA | 0 | 0 | 0 | 0 | 0 | 0 | 0 | 0 | 0 | 0 |
| VOYAH | 0 | 0 | 0 | 0 | 0 | 0 | 0 | 0 | 0 | 0 |
| GAC | 0 | 0 | 0 | 0 | 0 | 0 | 0 | 0 | 0 | 0 |
| MOSKVICH | 0 | 0 | 0 | 0 | 0 | 0 | 0 | 0 | 0 | 0 |
| LANDROVER | 0 | 0 | 0 | 0 | 0 | 0 | 0 | 0 | 0 | 0 |
| PORSCHE | 0 | 0 | 0 | 0 | 0 | 0 | 0 | 0 | 0 | 0 |
| ZEEKR | 0 | 0 | 0 | 0 | 0 | 0 | 0 | 0 | 0 | 0 |
| AUDI | 0 | 0 | 0 | 0 | 0 | 0 | 0 | 0 | 0 | 0 |
| KIA | 0 | 0 | 0 | 0 | 0 | 0 | 0 | 0 | 0 | 0 |
| BAIC | 0 | 0 | 0 | 0 | 0 | 0 | 0 | 0 | 0 | 0 |
| SOLARIS | 0 | 0 | 0 | 0 | 0 | 0 | 0 | 0 | 0 | 0 |
| VOLKSWAGEN | 0 | 0 | 0 | 0 | 0 | 0 | 0 | 0 | 0 | 0 |
| HYUNDAI | 0 | 0 | 0 | 0 | 0 | 0 | 0 | 0 | 0 | 0 |
| MAZDA | 0 | 0 | 0 | 0 | 0 | 0 | 0 | 0 | 0 | 0 |
| LEXUS | 0 | 0 | 0 | 0 | 0 | 0 | 0 | 0 | 0 | 0 |

Дальневосточный федеральный округ

основная информация региона



Население (на 01.01.2013) 6251,5 тыс. человек
Среднемесячная зарплата 25325,9 руб. на чел.
Валовой продукт (в 2011) 2520793,5 млн. руб.
Площадь 6169,3 тыс. км²

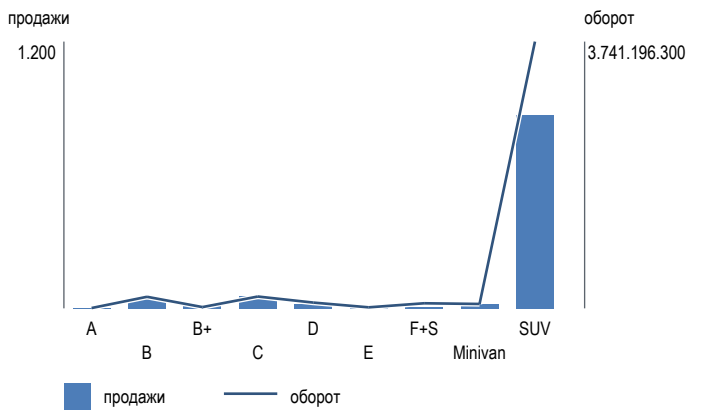
Распределение продаж по сегментам Май 2024



Сравнения средней цены в сегменте за Май 2024

| | Май 2024 | Янв. - Май 2024 | Изменение |
|-----------------------|----------|-----------------|-----------|
| средняя цена в рублях | | | |
| F+S | 0 | 0 | 0 |
| E | 0 | 0 | 0 |
| Minivan | 0 | 0 | 0 |
| SUV | 0 | 0 | 0 |
| D | 0 | 0 | 0 |
| B | 0 | 0 | 0 |
| C | 0 | 0 | 0 |
| A | 0 | 0 | 0 |
| B+ | 0 | 0 | 0 |

Соотношение оборота в сегменте к его продажам



Топ 30 марок: месячный оборот в сегменте

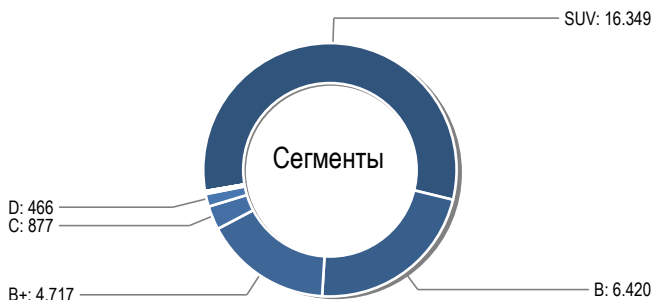
| Марка | Май 2024 (тысяч руб.) | | | | | | | | | |
|------------|-----------------------|---|----|---|---|---|-----|---------|-----|--|
| | A | B | B+ | C | D | E | F+S | Minivan | SUV | |
| TOYOTA | 0 | 0 | 0 | 0 | 0 | 0 | 0 | 0 | 0 | |
| TANK | 0 | 0 | 0 | 0 | 0 | 0 | 0 | 0 | 0 | |
| LEXUS | 0 | 0 | 0 | 0 | 0 | 0 | 0 | 0 | 0 | |
| CHERY | 0 | 0 | 0 | 0 | 0 | 0 | 0 | 0 | 0 | |
| GEELY | 0 | 0 | 0 | 0 | 0 | 0 | 0 | 0 | 0 | |
| MERCEDES | 0 | 0 | 0 | 0 | 0 | 0 | 0 | 0 | 0 | |
| HAVAL | 0 | 0 | 0 | 0 | 0 | 0 | 0 | 0 | 0 | |
| HONDA | 0 | 0 | 0 | 0 | 0 | 0 | 0 | 0 | 0 | |
| SUBARU | 0 | 0 | 0 | 0 | 0 | 0 | 0 | 0 | 0 | |
| BMW | 0 | 0 | 0 | 0 | 0 | 0 | 0 | 0 | 0 | |
| EXEED | 0 | 0 | 0 | 0 | 0 | 0 | 0 | 0 | 0 | |
| CHANGAN | 0 | 0 | 0 | 0 | 0 | 0 | 0 | 0 | 0 | |
| MITSUBISHI | 0 | 0 | 0 | 0 | 0 | 0 | 0 | 0 | 0 | |
| LADA | 0 | 0 | 0 | 0 | 0 | 0 | 0 | 0 | 0 | |
| JAECOO | 0 | 0 | 0 | 0 | 0 | 0 | 0 | 0 | 0 | |
| OMODA | 0 | 0 | 0 | 0 | 0 | 0 | 0 | 0 | 0 | |
| LI XIANG | 0 | 0 | 0 | 0 | 0 | 0 | 0 | 0 | 0 | |
| UAZ | 0 | 0 | 0 | 0 | 0 | 0 | 0 | 0 | 0 | |
| SUZUKI | 0 | 0 | 0 | 0 | 0 | 0 | 0 | 0 | 0 | |
| NISSAN | 0 | 0 | 0 | 0 | 0 | 0 | 0 | 0 | 0 | |
| CADILLAC | 0 | 0 | 0 | 0 | 0 | 0 | 0 | 0 | 0 | |
| MAZDA | 0 | 0 | 0 | 0 | 0 | 0 | 0 | 0 | 0 | |
| PORSCHE | 0 | 0 | 0 | 0 | 0 | 0 | 0 | 0 | 0 | |
| JETOUR | 0 | 0 | 0 | 0 | 0 | 0 | 0 | 0 | 0 | |
| JAC | 0 | 0 | 0 | 0 | 0 | 0 | 0 | 0 | 0 | |
| JEEP | 0 | 0 | 0 | 0 | 0 | 0 | 0 | 0 | 0 | |
| KIA | 0 | 0 | 0 | 0 | 0 | 0 | 0 | 0 | 0 | |
| HYUNDAI | 0 | 0 | 0 | 0 | 0 | 0 | 0 | 0 | 0 | |
| VOYAH | 0 | 0 | 0 | 0 | 0 | 0 | 0 | 0 | 0 | |
| LINCOLN | 0 | 0 | 0 | 0 | 0 | 0 | 0 | 0 | 0 | |

Приволжский федеральный округ

основная информация региона



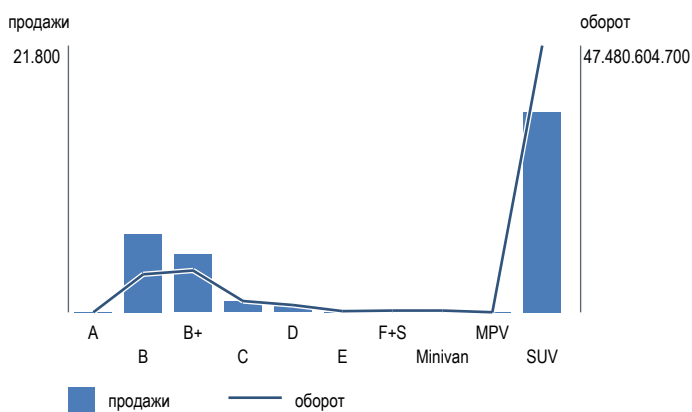
Распределение продаж по сегментам Май 2024



Сравнения средней цены в сегменте за Май 2024

| | Май 2024 | Янв. - Май 2024 | Изменение |
|-----------------------|----------|-----------------|-----------|
| средняя цена в рублях | | | |
| F+S | 0 | 0 | 0 |
| Minivan | 0 | 0 | 0 |
| E | 0 | 0 | 0 |
| MPV | 0 | 0 | 0 |
| SUV | 0 | 0 | 0 |
| D | 0 | 0 | 0 |
| C | 0 | 0 | 0 |
| A | 0 | 0 | 0 |
| B+ | 0 | 0 | 0 |
| B | 0 | 0 | 0 |

Соотношение оборота в сегменте к его продажам



Топ 30 марок: месячный оборот в сегменте

| Марка | A | B | B+ | C | D | E | F+S | Minivan | MPV | SUV |
|------------|---|---|----|---|---|---|-----|---------|-----|-----|
| | | | | | | | | | | |
| LADA | 0 | 0 | 0 | 0 | 0 | 0 | 0 | 0 | 0 | 0 |
| HAVAL | 0 | 0 | 0 | 0 | 0 | 0 | 0 | 0 | 0 | 0 |
| CHERY | 0 | 0 | 0 | 0 | 0 | 0 | 0 | 0 | 0 | 0 |
| GEELY | 0 | 0 | 0 | 0 | 0 | 0 | 0 | 0 | 0 | 0 |
| CHANGAN | 0 | 0 | 0 | 0 | 0 | 0 | 0 | 0 | 0 | 0 |
| OMODA | 0 | 0 | 0 | 0 | 0 | 0 | 0 | 0 | 0 | 0 |
| EXEED | 0 | 0 | 0 | 0 | 0 | 0 | 0 | 0 | 0 | 0 |
| JETOUR | 0 | 0 | 0 | 0 | 0 | 0 | 0 | 0 | 0 | 0 |
| BELGEE | 0 | 0 | 0 | 0 | 0 | 0 | 0 | 0 | 0 | 0 |
| TANK | 0 | 0 | 0 | 0 | 0 | 0 | 0 | 0 | 0 | 0 |
| JAECOO | 0 | 0 | 0 | 0 | 0 | 0 | 0 | 0 | 0 | 0 |
| BMW | 0 | 0 | 0 | 0 | 0 | 0 | 0 | 0 | 0 | 0 |
| LI XIANG | 0 | 0 | 0 | 0 | 0 | 0 | 0 | 0 | 0 | 0 |
| HYUNDAI | 0 | 0 | 0 | 0 | 0 | 0 | 0 | 0 | 0 | 0 |
| MERCEDES | 0 | 0 | 0 | 0 | 0 | 0 | 0 | 0 | 0 | 0 |
| MOSKVICH | 0 | 0 | 0 | 0 | 0 | 0 | 0 | 0 | 0 | 0 |
| TOYOTA | 0 | 0 | 0 | 0 | 0 | 0 | 0 | 0 | 0 | 0 |
| GAC | 0 | 0 | 0 | 0 | 0 | 0 | 0 | 0 | 0 | 0 |
| KIA | 0 | 0 | 0 | 0 | 0 | 0 | 0 | 0 | 0 | 0 |
| SOLARIS | 0 | 0 | 0 | 0 | 0 | 0 | 0 | 0 | 0 | 0 |
| VOLKSWAGEN | 0 | 0 | 0 | 0 | 0 | 0 | 0 | 0 | 0 | 0 |
| BAIC | 0 | 0 | 0 | 0 | 0 | 0 | 0 | 0 | 0 | 0 |
| VOYAH | 0 | 0 | 0 | 0 | 0 | 0 | 0 | 0 | 0 | 0 |
| KAIYI | 0 | 0 | 0 | 0 | 0 | 0 | 0 | 0 | 0 | 0 |
| ZEEKR | 0 | 0 | 0 | 0 | 0 | 0 | 0 | 0 | 0 | 0 |
| JAC | 0 | 0 | 0 | 0 | 0 | 0 | 0 | 0 | 0 | 0 |
| LEXUS | 0 | 0 | 0 | 0 | 0 | 0 | 0 | 0 | 0 | 0 |
| MITSUBISHI | 0 | 0 | 0 | 0 | 0 | 0 | 0 | 0 | 0 | 0 |
| MAZDA | 0 | 0 | 0 | 0 | 0 | 0 | 0 | 0 | 0 | 0 |
| AUDI | 0 | 0 | 0 | 0 | 0 | 0 | 0 | 0 | 0 | 0 |

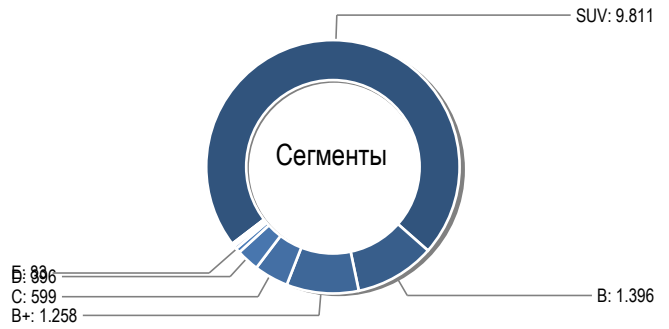
Северо-Западный федеральный округ

основная информация региона



Население (на 01.01.2013) 13717,8 тыс. человек
Среднемесячная зарплата 23403,1 руб. на чел.
Валовой продукт (в 2011) 4710926,6 млн. руб.
Площадь 1687 тыс. км²

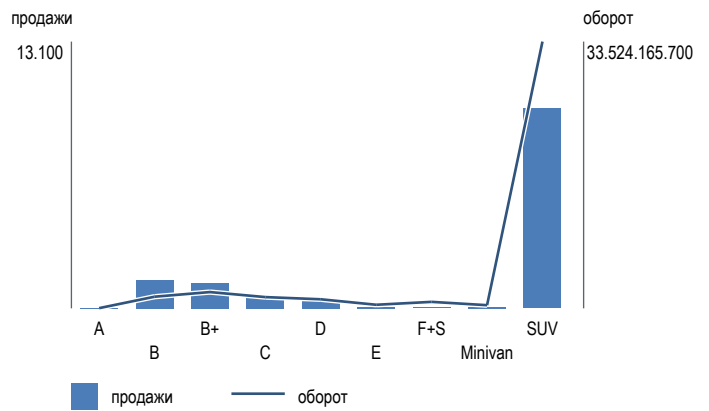
Распределение продаж по сегментам Май 2024



Сравнения средней цены в сегменте за Май 2024

| | Май 2024 | Янв. - Май 2024 | Изменение |
|-----------------------|----------|-----------------|-----------|
| средняя цена в рублях | | | |
| F+S | 0 | 0 | 0 |
| Minivan | 0 | 0 | 0 |
| E | 0 | 0 | 0 |
| MPV | 0 | 0 | 0 |
| SUV | 0 | 0 | 0 |
| D | 0 | 0 | 0 |
| UNSPEC | 0 | 0 | 0 |
| A | 0 | 0 | 0 |
| C | 0 | 0 | 0 |
| B+ | 0 | 0 | 0 |
| B | 0 | 0 | 0 |

Соотношение оборота в сегменте к его продажам



Топ 30 марок: месячный оборот в сегменте

| Марка | Май 2024 (тысяч руб.) | | | | | | | | | |
|------------|-----------------------|---|----|---|---|---|-----|---------|-----|--|
| | A | B | B+ | C | D | E | F+S | Minivan | SUV | |
| GEELY | 0 | 0 | 0 | 0 | 0 | 0 | 0 | 0 | 0 | |
| HAVAL | 0 | 0 | 0 | 0 | 0 | 0 | 0 | 0 | 0 | |
| LADA | 0 | 0 | 0 | 0 | 0 | 0 | 0 | 0 | 0 | |
| CHERY | 0 | 0 | 0 | 0 | 0 | 0 | 0 | 0 | 0 | |
| CHANGAN | 0 | 0 | 0 | 0 | 0 | 0 | 0 | 0 | 0 | |
| EXEED | 0 | 0 | 0 | 0 | 0 | 0 | 0 | 0 | 0 | |
| TANK | 0 | 0 | 0 | 0 | 0 | 0 | 0 | 0 | 0 | |
| JETOUR | 0 | 0 | 0 | 0 | 0 | 0 | 0 | 0 | 0 | |
| OMODA | 0 | 0 | 0 | 0 | 0 | 0 | 0 | 0 | 0 | |
| BMW | 0 | 0 | 0 | 0 | 0 | 0 | 0 | 0 | 0 | |
| MERCEDES | 0 | 0 | 0 | 0 | 0 | 0 | 0 | 0 | 0 | |
| JAECOO | 0 | 0 | 0 | 0 | 0 | 0 | 0 | 0 | 0 | |
| BELGEE | 0 | 0 | 0 | 0 | 0 | 0 | 0 | 0 | 0 | |
| LI XIANG | 0 | 0 | 0 | 0 | 0 | 0 | 0 | 0 | 0 | |
| LANDROVER | 0 | 0 | 0 | 0 | 0 | 0 | 0 | 0 | 0 | |
| HONGQI | 0 | 0 | 0 | 0 | 0 | 0 | 0 | 0 | 0 | |
| GAC | 0 | 0 | 0 | 0 | 0 | 0 | 0 | 0 | 0 | |
| VOYAH | 0 | 0 | 0 | 0 | 0 | 0 | 0 | 0 | 0 | |
| MOSKVICH | 0 | 0 | 0 | 0 | 0 | 0 | 0 | 0 | 0 | |
| BAIC | 0 | 0 | 0 | 0 | 0 | 0 | 0 | 0 | 0 | |
| SOLARIS | 0 | 0 | 0 | 0 | 0 | 0 | 0 | 0 | 0 | |
| ZEEKR | 0 | 0 | 0 | 0 | 0 | 0 | 0 | 0 | 0 | |
| PORSCHE | 0 | 0 | 0 | 0 | 0 | 0 | 0 | 0 | 0 | |
| AUDI | 0 | 0 | 0 | 0 | 0 | 0 | 0 | 0 | 0 | |
| TOYOTA | 0 | 0 | 0 | 0 | 0 | 0 | 0 | 0 | 0 | |
| KIA | 0 | 0 | 0 | 0 | 0 | 0 | 0 | 0 | 0 | |
| VOLKSWAGEN | 0 | 0 | 0 | 0 | 0 | 0 | 0 | 0 | 0 | |
| JAC | 0 | 0 | 0 | 0 | 0 | 0 | 0 | 0 | 0 | |
| Lexus | 0 | 0 | 0 | 0 | 0 | 0 | 0 | 0 | 0 | |
| HYUNDAI | 0 | 0 | 0 | 0 | 0 | 0 | 0 | 0 | 0 | |

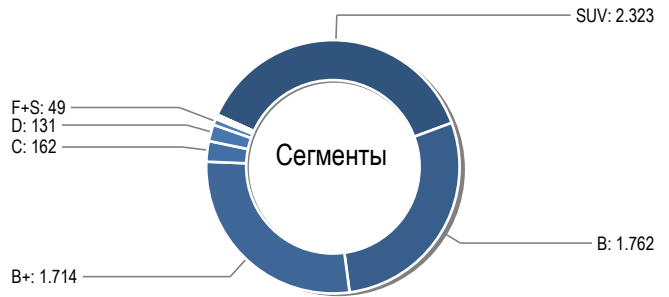
Северо-Кавказский федеральный округ

основная информация региона



Население (на 01.01.2013) 9540,8 тыс. человек
Среднемесячная зарплата 17076,2 руб. на чел.
Валовой продукт (в 2011) 1064842,8 млн. руб.
Площадь 170,4 тыс. км²

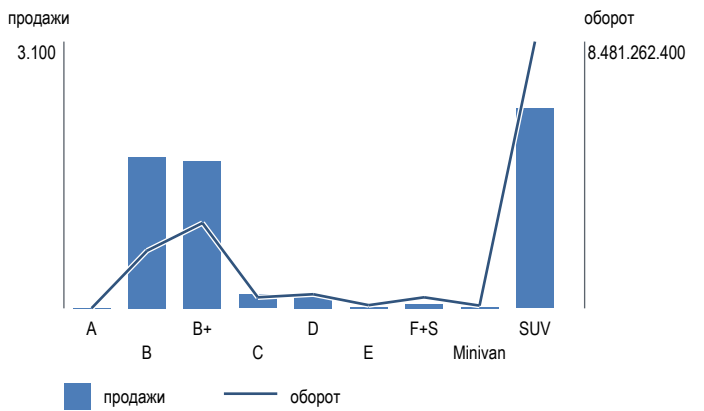
Распределение продаж по сегментам Май 2024



Сравнения средней цены в сегменте за Май 2024

| | Май 2024 | Янв. - Май 2024 | Изменение |
|-----------------------|----------|-----------------|-----------|
| средняя цена в рублях | | | |
| E | 0 | 0 | 0 |
| Minivan | 0 | 0 | 0 |
| F+S | 0 | 0 | 0 |
| SUV | 0 | 0 | 0 |
| D | 0 | 0 | 0 |
| A | 0 | 0 | 0 |
| C | 0 | 0 | 0 |
| B+ | 0 | 0 | 0 |
| B | 0 | 0 | 0 |

Соотношение оборота в сегменте к его продажам



Топ 30 марок: месячный оборот в сегменте

| Марка | Май 2024 (тысяч руб.) | | | | | | | | | |
|-----------|-----------------------|---|----|---|---|---|-----|---------|-----|--|
| | A | B | B+ | C | D | E | F+S | Minivan | SUV | |
| LADA | 0 | 0 | 0 | 0 | 0 | 0 | 0 | 0 | 0 | |
| GEELY | 0 | 0 | 0 | 0 | 0 | 0 | 0 | 0 | 0 | |
| LI XIANG | 0 | 0 | 0 | 0 | 0 | 0 | 0 | 0 | 0 | |
| MERCEDES | 0 | 0 | 0 | 0 | 0 | 0 | 0 | 0 | 0 | |
| CHANGAN | 0 | 0 | 0 | 0 | 0 | 0 | 0 | 0 | 0 | |
| CHERY | 0 | 0 | 0 | 0 | 0 | 0 | 0 | 0 | 0 | |
| HAVAL | 0 | 0 | 0 | 0 | 0 | 0 | 0 | 0 | 0 | |
| BMW | 0 | 0 | 0 | 0 | 0 | 0 | 0 | 0 | 0 | |
| TANK | 0 | 0 | 0 | 0 | 0 | 0 | 0 | 0 | 0 | |
| TOYOTA | 0 | 0 | 0 | 0 | 0 | 0 | 0 | 0 | 0 | |
| OMODA | 0 | 0 | 0 | 0 | 0 | 0 | 0 | 0 | 0 | |
| JETOUR | 0 | 0 | 0 | 0 | 0 | 0 | 0 | 0 | 0 | |
| JAECOO | 0 | 0 | 0 | 0 | 0 | 0 | 0 | 0 | 0 | |
| GAC | 0 | 0 | 0 | 0 | 0 | 0 | 0 | 0 | 0 | |
| EXEED | 0 | 0 | 0 | 0 | 0 | 0 | 0 | 0 | 0 | |
| SOLARIS | 0 | 0 | 0 | 0 | 0 | 0 | 0 | 0 | 0 | |
| HYUNDAI | 0 | 0 | 0 | 0 | 0 | 0 | 0 | 0 | 0 | |
| VOYAH | 0 | 0 | 0 | 0 | 0 | 0 | 0 | 0 | 0 | |
| CHEVROLET | 0 | 0 | 0 | 0 | 0 | 0 | 0 | 0 | 0 | |
| BELGEE | 0 | 0 | 0 | 0 | 0 | 0 | 0 | 0 | 0 | |
| KIA | 0 | 0 | 0 | 0 | 0 | 0 | 0 | 0 | 0 | |
| LEXUS | 0 | 0 | 0 | 0 | 0 | 0 | 0 | 0 | 0 | |
| ZEEKR | 0 | 0 | 0 | 0 | 0 | 0 | 0 | 0 | 0 | |
| MOSKVICH | 0 | 0 | 0 | 0 | 0 | 0 | 0 | 0 | 0 | |
| MAZDA | 0 | 0 | 0 | 0 | 0 | 0 | 0 | 0 | 0 | |
| FERRARI | 0 | 0 | 0 | 0 | 0 | 0 | 0 | 0 | 0 | |
| KAIYI | 0 | 0 | 0 | 0 | 0 | 0 | 0 | 0 | 0 | |
| LANDROVER | 0 | 0 | 0 | 0 | 0 | 0 | 0 | 0 | 0 | |
| UAZ | 0 | 0 | 0 | 0 | 0 | 0 | 0 | 0 | 0 | |
| BENTLEY | 0 | 0 | 0 | 0 | 0 | 0 | 0 | 0 | 0 | |

Сибирский федеральный округ

основная информация региона



Население (на 01.01.2013) 19278,2 тыс. человек
Среднемесячная зарплата 18322,1 руб. на чел.
Валовой продукт (в 2011) 4795595,4 млн. руб.
Площадь 5145 тыс. км²

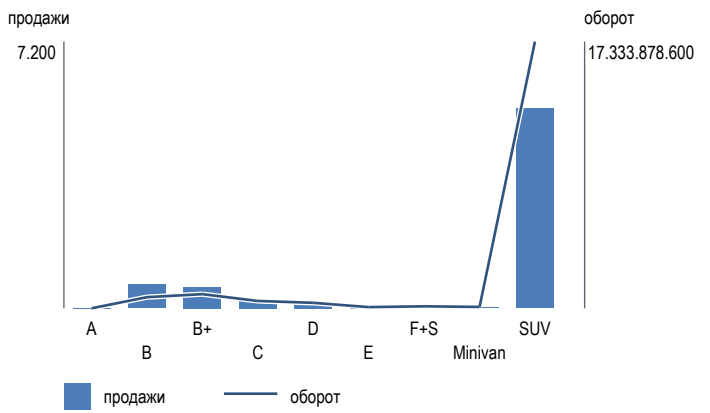
Распределение продаж по сегментам Май 2024



Сравнения средней цены в сегменте за Май 2024

| | Май 2024 | Янв. - Май 2024 | Изменение |
|-----------------------|----------|-----------------|-----------|
| средняя цена в рублях | | | |
| F+S | 0 | 0 | 0 |
| E | 0 | 0 | 0 |
| Minivan | 0 | 0 | 0 |
| MPV | 0 | 0 | 0 |
| UNSPEC | 0 | 0 | 0 |
| SUV | 0 | 0 | 0 |
| D | 0 | 0 | 0 |
| C | 0 | 0 | 0 |
| A | 0 | 0 | 0 |
| B+ | 0 | 0 | 0 |
| B | 0 | 0 | 0 |

Соотношение оборота в сегменте к его продажам



Топ 30 марок: месячный оборот в сегменте

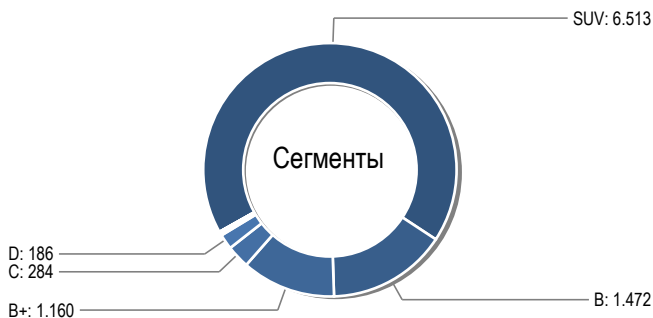
| Марка | Май 2024 (тысяч руб.) | | | | | | | | | |
|------------|-----------------------|---|----|---|---|---|-----|---------|-----|--|
| | A | B | B+ | C | D | E | F+S | Minivan | SUV | |
| CHERY | 0 | 0 | 0 | 0 | 0 | 0 | 0 | 0 | 0 | |
| HAVAL | 0 | 0 | 0 | 0 | 0 | 0 | 0 | 0 | 0 | |
| LADA | 0 | 0 | 0 | 0 | 0 | 0 | 0 | 0 | 0 | |
| GEELY | 0 | 0 | 0 | 0 | 0 | 0 | 0 | 0 | 0 | |
| CHANGAN | 0 | 0 | 0 | 0 | 0 | 0 | 0 | 0 | 0 | |
| TANK | 0 | 0 | 0 | 0 | 0 | 0 | 0 | 0 | 0 | |
| OMODA | 0 | 0 | 0 | 0 | 0 | 0 | 0 | 0 | 0 | |
| EXEED | 0 | 0 | 0 | 0 | 0 | 0 | 0 | 0 | 0 | |
| JETOUR | 0 | 0 | 0 | 0 | 0 | 0 | 0 | 0 | 0 | |
| TOYOTA | 0 | 0 | 0 | 0 | 0 | 0 | 0 | 0 | 0 | |
| LI XIANG | 0 | 0 | 0 | 0 | 0 | 0 | 0 | 0 | 0 | |
| JAECOO | 0 | 0 | 0 | 0 | 0 | 0 | 0 | 0 | 0 | |
| BMW | 0 | 0 | 0 | 0 | 0 | 0 | 0 | 0 | 0 | |
| BELGEE | 0 | 0 | 0 | 0 | 0 | 0 | 0 | 0 | 0 | |
| LANDROVER | 0 | 0 | 0 | 0 | 0 | 0 | 0 | 0 | 0 | |
| LEXUS | 0 | 0 | 0 | 0 | 0 | 0 | 0 | 0 | 0 | |
| MOSKVICH | 0 | 0 | 0 | 0 | 0 | 0 | 0 | 0 | 0 | |
| VOYAH | 0 | 0 | 0 | 0 | 0 | 0 | 0 | 0 | 0 | |
| MERCEDES | 0 | 0 | 0 | 0 | 0 | 0 | 0 | 0 | 0 | |
| UAZ | 0 | 0 | 0 | 0 | 0 | 0 | 0 | 0 | 0 | |
| HYUNDAI | 0 | 0 | 0 | 0 | 0 | 0 | 0 | 0 | 0 | |
| HONDA | 0 | 0 | 0 | 0 | 0 | 0 | 0 | 0 | 0 | |
| SOLARIS | 0 | 0 | 0 | 0 | 0 | 0 | 0 | 0 | 0 | |
| ZEEKR | 0 | 0 | 0 | 0 | 0 | 0 | 0 | 0 | 0 | |
| JAC | 0 | 0 | 0 | 0 | 0 | 0 | 0 | 0 | 0 | |
| PORSCHE | 0 | 0 | 0 | 0 | 0 | 0 | 0 | 0 | 0 | |
| MITSUBISHI | 0 | 0 | 0 | 0 | 0 | 0 | 0 | 0 | 0 | |
| AUDI | 0 | 0 | 0 | 0 | 0 | 0 | 0 | 0 | 0 | |
| MAZDA | 0 | 0 | 0 | 0 | 0 | 0 | 0 | 0 | 0 | |
| KIA | 0 | 0 | 0 | 0 | 0 | 0 | 0 | 0 | 0 | |

Уральский федеральный округ

основная информация региона



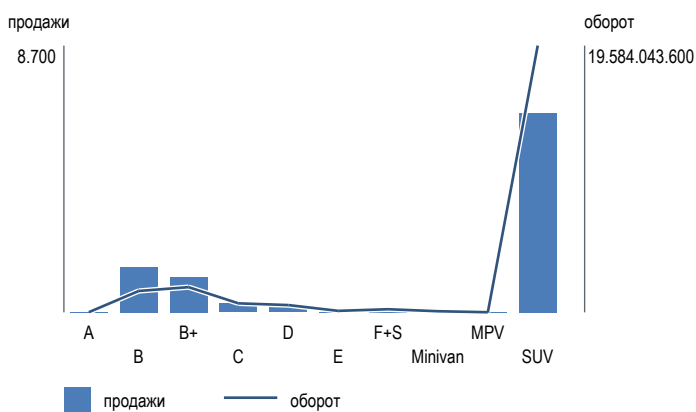
Распределение продаж по сегментам Май 2024



Сравнения средней цены в сегменте за Май 2024

| | Май 2024 | Янв. - Май 2024 | Изменение |
|-----------------------|----------|-----------------|-----------|
| средняя цена в рублях | | | |
| F+S | 0 | 0 | 0 |
| E | 0 | 0 | 0 |
| Minivan | 0 | 0 | 0 |
| MPV | 0 | 0 | 0 |
| SUV | 0 | 0 | 0 |
| D | 0 | 0 | 0 |
| A | 0 | 0 | 0 |
| UNSPEC | 0 | 0 | 0 |
| C | 0 | 0 | 0 |
| B+ | 0 | 0 | 0 |
| B | 0 | 0 | 0 |

Соотношение оборота в сегменте к его продажам



Топ 30 марок: месячный оборот в сегменте

| Марка | Май 2024 (тысяч руб.) | | | | | | | | | |
|------------|-----------------------|---|----|---|---|---|-----|---------|-----|-----|
| | A | B | B+ | C | D | E | F+S | Minivan | MPV | SUV |
| LADA | 0 | 0 | 0 | 0 | 0 | 0 | 0 | 0 | 0 | 0 |
| CHERY | 0 | 0 | 0 | 0 | 0 | 0 | 0 | 0 | 0 | 0 |
| GEELY | 0 | 0 | 0 | 0 | 0 | 0 | 0 | 0 | 0 | 0 |
| HAVAL | 0 | 0 | 0 | 0 | 0 | 0 | 0 | 0 | 0 | 0 |
| CHANGAN | 0 | 0 | 0 | 0 | 0 | 0 | 0 | 0 | 0 | 0 |
| EXEED | 0 | 0 | 0 | 0 | 0 | 0 | 0 | 0 | 0 | 0 |
| OMODA | 0 | 0 | 0 | 0 | 0 | 0 | 0 | 0 | 0 | 0 |
| TANK | 0 | 0 | 0 | 0 | 0 | 0 | 0 | 0 | 0 | 0 |
| JETOUR | 0 | 0 | 0 | 0 | 0 | 0 | 0 | 0 | 0 | 0 |
| BELGEE | 0 | 0 | 0 | 0 | 0 | 0 | 0 | 0 | 0 | 0 |
| BMW | 0 | 0 | 0 | 0 | 0 | 0 | 0 | 0 | 0 | 0 |
| JAECOO | 0 | 0 | 0 | 0 | 0 | 0 | 0 | 0 | 0 | 0 |
| LI XIANG | 0 | 0 | 0 | 0 | 0 | 0 | 0 | 0 | 0 | 0 |
| MOSKVICH | 0 | 0 | 0 | 0 | 0 | 0 | 0 | 0 | 0 | 0 |
| TOYOTA | 0 | 0 | 0 | 0 | 0 | 0 | 0 | 0 | 0 | 0 |
| KIA | 0 | 0 | 0 | 0 | 0 | 0 | 0 | 0 | 0 | 0 |
| MERCEDES | 0 | 0 | 0 | 0 | 0 | 0 | 0 | 0 | 0 | 0 |
| HYUNDAI | 0 | 0 | 0 | 0 | 0 | 0 | 0 | 0 | 0 | 0 |
| GAC | 0 | 0 | 0 | 0 | 0 | 0 | 0 | 0 | 0 | 0 |
| LEXUS | 0 | 0 | 0 | 0 | 0 | 0 | 0 | 0 | 0 | 0 |
| SOLARIS | 0 | 0 | 0 | 0 | 0 | 0 | 0 | 0 | 0 | 0 |
| VOYAH | 0 | 0 | 0 | 0 | 0 | 0 | 0 | 0 | 0 | 0 |
| ZEEKR | 0 | 0 | 0 | 0 | 0 | 0 | 0 | 0 | 0 | 0 |
| BAIC | 0 | 0 | 0 | 0 | 0 | 0 | 0 | 0 | 0 | 0 |
| JAC | 0 | 0 | 0 | 0 | 0 | 0 | 0 | 0 | 0 | 0 |
| VOLKSWAGEN | 0 | 0 | 0 | 0 | 0 | 0 | 0 | 0 | 0 | 0 |
| PORSCHE | 0 | 0 | 0 | 0 | 0 | 0 | 0 | 0 | 0 | 0 |
| FAW | 0 | 0 | 0 | 0 | 0 | 0 | 0 | 0 | 0 | 0 |
| KAIYI | 0 | 0 | 0 | 0 | 0 | 0 | 0 | 0 | 0 | 0 |
| MITSUBISHI | 0 | 0 | 0 | 0 | 0 | 0 | 0 | 0 | 0 | 0 |

Южный федеральный округ

основная информация региона



| | |
|----------------------------------|----------------------------|
| Население (на 01.01.2013) | 13910,2 тыс. человек |
| Среднемесячная зарплата | 18602,9 руб. на чел |
| Валовой продукт (в 2011) | 2745086,5 млн. руб. |
| Площадь | 420,9 тыс. км ² |

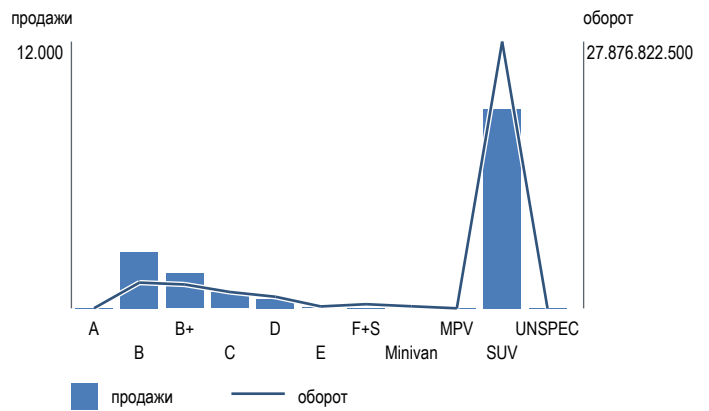
Распределение продаж по сегментам Май 2024



Сравнения средней цены в сегменте за Май 2024

| | Май 2024 | Янв. - Май 2024 | Изменение |
|-----------------------|----------|-----------------|-----------|
| средняя цена в рублях | | | |
| F+S | 0 | 0 | 0 |
| Minivan | 0 | 0 | 0 |
| E | 0 | 0 | 0 |
| MPV | 0 | 0 | 0 |
| SUV | 0 | 0 | 0 |
| D | 0 | 0 | 0 |
| UNSPEC | 0 | 0 | 0 |
| C | 0 | 0 | 0 |
| A | 0 | 0 | 0 |
| B+ | 0 | 0 | 0 |
| B | 0 | 0 | 0 |

Соотношение оборота в сегменте к его продажам



Топ 30 марок: месячный оборот в сегменте

| Марка | Май 2024 (тысяч руб.) | | | | | | | | | | |
|------------|-----------------------|---|----|---|---|---|-----|---------|-----|-----|--------|
| | A | B | B+ | C | D | E | F+S | Minivan | MPV | SUV | UNSPEC |
| LADA | 0 | 0 | 0 | 0 | 0 | 0 | 0 | 0 | 0 | 0 | 0 |
| CHERY | 0 | 0 | 0 | 0 | 0 | 0 | 0 | 0 | 0 | 0 | 0 |
| CHANGAN | 0 | 0 | 0 | 0 | 0 | 0 | 0 | 0 | 0 | 0 | 0 |
| GEELY | 0 | 0 | 0 | 0 | 0 | 0 | 0 | 0 | 0 | 0 | 0 |
| HAVAL | 0 | 0 | 0 | 0 | 0 | 0 | 0 | 0 | 0 | 0 | 0 |
| OMODA | 0 | 0 | 0 | 0 | 0 | 0 | 0 | 0 | 0 | 0 | 0 |
| EXEED | 0 | 0 | 0 | 0 | 0 | 0 | 0 | 0 | 0 | 0 | 0 |
| JETOUR | 0 | 0 | 0 | 0 | 0 | 0 | 0 | 0 | 0 | 0 | 0 |
| JAECOO | 0 | 0 | 0 | 0 | 0 | 0 | 0 | 0 | 0 | 0 | 0 |
| BMW | 0 | 0 | 0 | 0 | 0 | 0 | 0 | 0 | 0 | 0 | 0 |
| LI XIANG | 0 | 0 | 0 | 0 | 0 | 0 | 0 | 0 | 0 | 0 | 0 |
| TANK | 0 | 0 | 0 | 0 | 0 | 0 | 0 | 0 | 0 | 0 | 0 |
| BELGEE | 0 | 0 | 0 | 0 | 0 | 0 | 0 | 0 | 0 | 0 | 0 |
| MERCEDES | 0 | 0 | 0 | 0 | 0 | 0 | 0 | 0 | 0 | 0 | 0 |
| VOYAH | 0 | 0 | 0 | 0 | 0 | 0 | 0 | 0 | 0 | 0 | 0 |
| HYUNDAI | 0 | 0 | 0 | 0 | 0 | 0 | 0 | 0 | 0 | 0 | 0 |
| GAC | 0 | 0 | 0 | 0 | 0 | 0 | 0 | 0 | 0 | 0 | 0 |
| TOYOTA | 0 | 0 | 0 | 0 | 0 | 0 | 0 | 0 | 0 | 0 | 0 |
| MOSKVICH | 0 | 0 | 0 | 0 | 0 | 0 | 0 | 0 | 0 | 0 | 0 |
| KAIYI | 0 | 0 | 0 | 0 | 0 | 0 | 0 | 0 | 0 | 0 | 0 |
| PORSCHE | 0 | 0 | 0 | 0 | 0 | 0 | 0 | 0 | 0 | 0 | 0 |
| SOLARIS | 0 | 0 | 0 | 0 | 0 | 0 | 0 | 0 | 0 | 0 | 0 |
| BAIC | 0 | 0 | 0 | 0 | 0 | 0 | 0 | 0 | 0 | 0 | 0 |
| KIA | 0 | 0 | 0 | 0 | 0 | 0 | 0 | 0 | 0 | 0 | 0 |
| ZEEKR | 0 | 0 | 0 | 0 | 0 | 0 | 0 | 0 | 0 | 0 | 0 |
| JAC | 0 | 0 | 0 | 0 | 0 | 0 | 0 | 0 | 0 | 0 | 0 |
| VOLKSWAGEN | 0 | 0 | 0 | 0 | 0 | 0 | 0 | 0 | 0 | 0 | 0 |
| AUDI | 0 | 0 | 0 | 0 | 0 | 0 | 0 | 0 | 0 | 0 | 0 |
| LANDROVER | 0 | 0 | 0 | 0 | 0 | 0 | 0 | 0 | 0 | 0 | 0 |
| SKODA | 0 | 0 | 0 | 0 | 0 | 0 | 0 | 0 | 0 | 0 | 0 |

