АВТОСТАТ ИНФО
АНАЛИТИКА БАЗЫ ДАННЫХ

РЫНОК АВТОМОБИЛЬНОЙ ТЕХНИКИ РОССИИ

ОКТЯБРЬ 2020 г.

ЛЕГКИЕ КОММЕРЧЕСКИЕ АВТОМОБИЛИ

(Регистрации новых легких коммерческих автомобилей)

Ежемесячный аналитический обзор

При поддержке Комитета
по предпринимательству в
автомобильной сфере ТПП РФ

Содержание

Российская Федерация 1

Центральный ФО 4
- Белгородская область 7
- Брянская область 10
- Владимирская область 13
- Воронежская область 16
- Ивановская область 19
- Калужская область 22
- Костромская область 25
- Курская область 28
- Липецкая область 31
- Московская область 34
- Орловская область 37
- Рязанская область 40
- Смоленская область 43
- Тамбовская область 46
- Тверская область 49
- Тульская область 52
- Ярославская область 55
- Москва 58

Дальневосточный ФО 61
- Республика Саха (Якутия) 64
- Камчатский край 67
- Приморский край 70
- Хабаровский край 73
- Амурская область 76
- Магаданская область 79
- Сахалинская область 82
- Еврейская автономная область 85
- Чукотский автономный округ 88

Приволжский ФО 91
- Республика Башкортостан 94
- Республика Марий Эл 97
- Республика Мордовия 100
- Республика Татарстан 103
- Удмуртская Республика 106
- Чувашская Республика 109
- Пермский край 112
- Кировская область 115
- Нижегородская область 118
- Оренбургская область 121
- Пензенская область 124
- Самарская область 127
- Саратовская область 130
- Ульяновская область 133

Северо-Западный ФО 136
- Республика Карелия 139
- Республика Коми 142
- Архангельская область 145
- Ненецкий автономный округ 148
- Вологодская область 151
- Калининградская область 154
- Ленинградская область 157
- Мурманская область 160
- Новгородская область 163
- Псковская область 166
- Санкт-Петербург 169

Северо-Кавказский ФО 172
- Республика Дагестан 175
- Республика Ингушетия 178
- Кабардино-Балкарская Республика 181
- Карачаево-Черкесская Республика 184
- Республика Северная Осетия-Алания 187
- Чеченская Республика 190
- Ставропольский край 193

Сибирский ФО 196
- Республика Алтай 199
- Республика Бурятия 202
- Республика Тыва 205
- Республика Хакасия 208
- Алтайский край 211
- Забайкальский край 214
- Красноярский край 217
- Иркутская область 220
- Кемеровская область 223
- Новосибирская область 226
- Омская область 229
- Томская область 232

Уральский ФО 235
- Курганская область 238
- Свердловская область 241
- Тюменская область 244
- Ханты Мансийский автономный округ 247
- Ямало Ненецкий автономный округ 250
- Челябинская область 253

Южный ФО 256
- Республика Адыгея 259
- Республика Калмыкия 262
- Краснодарский край 265
- Астраханская область 268
- Волгоградская область 271
- Ростовская область 274
- Республика Крым 277
- Севастополь 280

Общая информация 283

Российская Федерация

основная информация региона

Население (на 01.01.2013)	143347,1 тыс. человек
Среднемесячная зарплата	23058 руб. на чел
Валовой продукт (в 2011)	45265221,6 млн. руб.
Площадь	17098,2 тыс. км²
Плотность	8,4 чел./км²

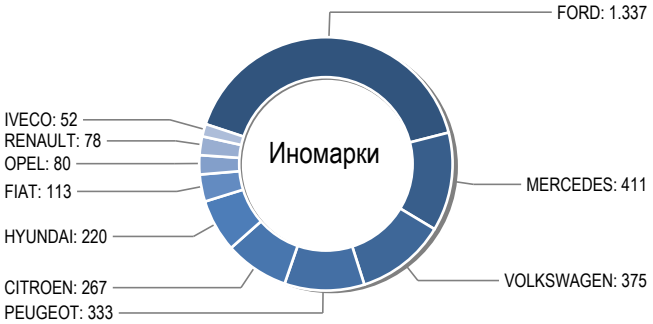

Сравнения общего рынка по Октябрь 2020/2019

	Январь-Октябрь 2020		Январь-Октябрь 2019		Изменение	
	шт.	%	шт.	%	шт.	%
Российские	0	**0**	0	**0**	0	**0**
Иномарки	0	**0**	0	**0**	0	**0**
Всего	0	**0**	0	**0**	0	**0**

Сравнения общего рынка за Октябрь 2020/2019

	Октябрь 2020		Октябрь 2019		Изменение	
	шт.	%	шт.	%	шт.	%
Российские	0	**0**	0	**0**	0	**0**
Иномарки	0	**0**	0	**0**	0	**0**
Всего	0	**0**	0	**0**	0	**0**

Общий рынок - хроника последних 12 месяцев

	Окт.	Сен.	Авг.	Июл.	Июн.	Май	Апр.	Мар.	Фев.	Янв.	Дек.	Ноя.
	2020										2019	
	шт.										шт.	
Российские	**0**	0	0	0	0	0	0	0	0	0	0	0
Иномарки	**0**	0	0	0	0	0	0	0	0	0	0	0
Всего	**0**	0	0	0	0	0	0	0	0	0	0	0

Изменения общего рынка за Октябрь 2020/2019

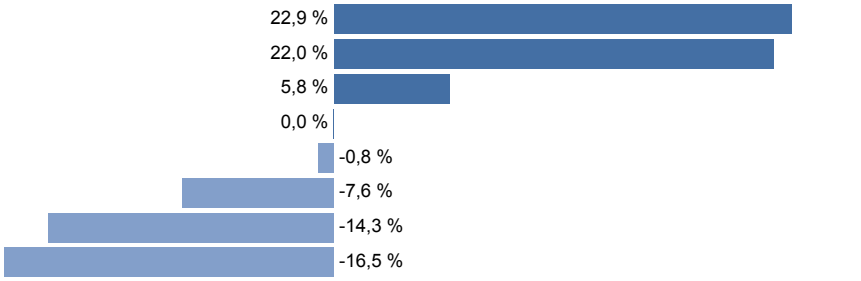

	Доля парка (%) Октябрь 2020
Северо-Западный	13,6
Дальневосточный	2,9
Приволжский	18,4
Сибирский	9,4
Уральский	8,2
Центральный	38,4
Северо-Кавказский	2,6
Южный	6,5

Марки Топ 30 - сравнение октябрь 2020/2019

	Октябрь		Изменение		Январь - октябрь		Изменение		Доля рынка окт.		Парк	
	2020	2019	Окт. 2020/2019		**2020**	2019	Янв.-окт.2020/2019		**2020**	2019	Июнь 2020	
Марка	**шт.**		шт.	**(%)**	**шт.**		шт.	**(%)**	**(%)**		шт.	**(%)**
GAZ	**0**	0	0	**0**	**0**	0	0	**0**	**0**	0	0	**0**
LADA	**0**	0	0	**0**	**0**	0	0	**0**	**0**	0	0	**0**
FORD	**0**	0	0	**0**	**0**	0	0	**0**	**0**	0	0	**0**
UAZ	**0**	0	0	**0**	**0**	0	0	**0**	**0**	0	0	**0**
MERCEDES	**0**	0	0	**0**	**0**	0	0	**0**	**0**	0	0	**0**
VOLKSWAGEN	**0**	0	0	**0**	**0**	0	0	**0**	**0**	0	0	**0**
PEUGEOT	**0**	0	0	**0**	**0**	0	0	**0**	**0**	0	0	**0**
CITROEN	**0**	0	0	**0**	**0**	0	0	**0**	**0**	0	0	**0**
HYUNDAI	**0**	0	0	**0**	**0**	0	0	**0**	**0**	0	0	**0**
FIAT	**0**	0	0	**0**	**0**	0	0	**0**	**0**	0	0	**0**
OPEL	**0**	0	0	**0**	**0**	0	0	**0**	**0**	0	0	**0**
RENAULT	**0**	0	0	**0**	**0**	0	0	**0**	**0**	0	0	**0**
IVECO	**0**	0	0	**0**	**0**	0	0	**0**	**0**	0	0	**0**
TOYOTA	**0**	0	0	**0**	**0**	0	0	**0**	**0**	0	0	**0**
KIA	**0**	0	0	**0**	**0**	0	0	**0**	**0**	0	0	**0**
NISSAN	**0**	0	0	**0**	**0**	0	0	**0**	**0**	0	0	**0**
MITSUBISHI	**0**	0	0	**0**	**0**	0	0	**0**	**0**	0	0	**0**

Марки Топ 30 - хроника последних 12 месяцев

	Окт.	Сен.	Авг.	Июл.	Июн.	Май	Апр.	Мар.	Фев.	Янв.	Дек.	Ноя.
					2020						**2019**	
Марка	**шт.**										**шт.**	
GAZ	**0**	0	0	0	0	0	0	0	0	0	0	0
LADA	**0**	0	0	0	0	0	0	0	0	0	0	0
FORD	**0**	0	0	0	0	0	0	0	0	0	0	0
UAZ	**0**	0	0	0	0	0	0	0	0	0	0	0
MERCEDES	**0**	0	0	0	0	0	0	0	0	0	0	0
VOLKSWAGEN	**0**	0	0	0	0	0	0	0	0	0	0	0
PEUGEOT	**0**	0	0	0	0	0	0	0	0	0	0	0
CITROEN	**0**	0	0	0	0	0	0	0	0	0	0	0
HYUNDAI	**0**	0	0	0	0	0	0	0	0	0	0	0
FIAT	**0**	0	0	0	0	0	0	0	0	0	0	0
OPEL	**0**	0	0	0	0	0	0	0	0	0	0	0
RENAULT	**0**	0	0	0	0	0	0	0	0	0	0	0
IVECO	**0**	0	0	0	0	0	0	0	0	0	0	0
TOYOTA	**0**	0	0	0	0	0	0	0	0	0	0	0
KIA	**0**	0	0	0	0	0	0	0	0	0	0	0
NISSAN	**0**	0	0	0	0	0	0	0	0	0	0	0
MITSUBISHI	**0**	0	0	0	0	0	0	0	0	0	0	0

Центральный федеральный округ

основная информация региона

Население (на 01.01.2013)	38678,9 тыс. человек
Среднемесячная зарплата	29721 руб. на чел
Валовой продукт (в 2011)	16170448,5 млн. руб.
Площадь	650,2 тыс. км²
Плотность	59,5 чел./км²

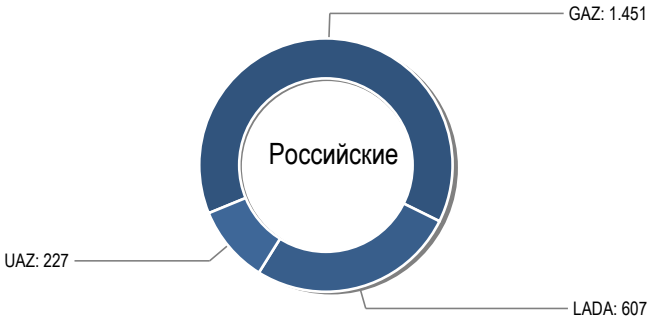

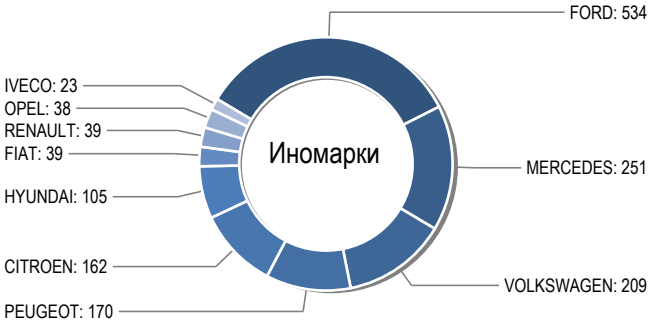

Сравнения общего рынка по Октябрь 2020/2019

	Январь-Октябрь 2020		Январь-Октябрь 2019		Изменение	
	шт.	%	шт.	%	шт.	%
Российские	0	**0**	0	**0**	0	**0**
Иномарки	0	**0**	0	**0**	0	**0**
Всего	0	**0**	0	**0**	0	**0**

Сравнения общего рынка за Октябрь 2020/2019

	Октябрь 2020		Октябрь 2019		Изменение	
	шт.	%	шт.	%	шт.	%
Российские	0	**0**	0	**0**	0	**0**
Иномарки	0	**0**	0	**0**	0	**0**
Всего	0	**0**	0	**0**	0	**0**

Общий рынок - хроника последних 12 месяцев

	Окт.	Сен.	Авг.	Июл.	Июн.	Май	Апр.	Мар.	Фев.	Янв.	Дек.	Ноя.
	2020										2019	
	шт.										шт.	
Российские	**0**	0	0	0	0	0	0	0	0	0	0	0
Иномарки	**0**	0	0	0	0	0	0	0	0	0	0	0
Всего	**0**	0	0	0	0	0	0	0	0	0	0	0

Изменения общего рынка за Октябрь 2020/2019

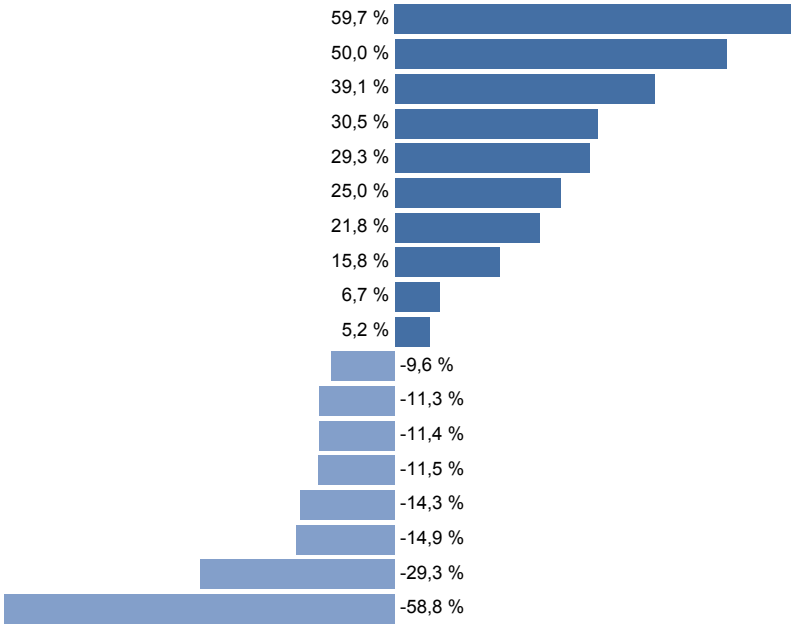

	Доля парка (%) Октябрь 2020
Тверская область	2,6
Орловская область	0,9
Ярославская область	2,3
Рязанская область	2,0
Калужская область	2,5
Белгородская область	3,0
Курская область	1,7
Липецкая область	1,7
Тульская область	2,1
Владимирская область	2,6
Смоленская область	1,7
Воронежская область	3,7
Брянская область	1,6
Москва	46,8
Ивановская область	1,2
Московская область	21,4
Тамбовская область	1,4
Костромская область	0,7

Марки Топ 30 - сравнение октябрь 2020/2019

	Октябрь		Изменение		Январь - октябрь		Изменение		Доля рынка окт.		Парк	
	2020	2019	Окт. 2020/2019		**2020**	2019	Янв.-окт.2020/2019		**2020**	2019	Июнь 2020	
Марка	**шт.**		шт.	**(%)**	**шт.**		шт.	**(%)**	**(%)**		шт.	**(%)**
GAZ	**0**	0	0	**0**	**0**	0	0	**0**	**0**	0	0	**0**
LADA	**0**	0	0	**0**	**0**	0	0	**0**	**0**	0	0	**0**
FORD	**0**	0	0	**0**	**0**	0	0	**0**	**0**	0	0	**0**
MERCEDES	**0**	0	0	**0**	**0**	0	0	**0**	**0**	0	0	**0**
UAZ	**0**	0	0	**0**	**0**	0	0	**0**	**0**	0	0	**0**
VOLKSWAGEN	**0**	0	0	**0**	**0**	0	0	**0**	**0**	0	0	**0**
PEUGEOT	**0**	0	0	**0**	**0**	0	0	**0**	**0**	0	0	**0**
CITROEN	**0**	0	0	**0**	**0**	0	0	**0**	**0**	0	0	**0**
HYUNDAI	**0**	0	0	**0**	**0**	0	0	**0**	**0**	0	0	**0**
FIAT	**0**	0	0	**0**	**0**	0	0	**0**	**0**	0	0	**0**
RENAULT	**0**	0	0	**0**	**0**	0	0	**0**	**0**	0	0	**0**
OPEL	**0**	0	0	**0**	**0**	0	0	**0**	**0**	0	0	**0**
IVECO	**0**	0	0	**0**	**0**	0	0	**0**	**0**	0	0	**0**
TOYOTA	**0**	0	0	**0**	**0**	0	0	**0**	**0**	0	0	**0**
KIA	**0**	0	0	**0**	**0**	0	0	**0**	**0**	0	0	**0**

Марки Топ 30 - хроника последних 12 месяцев

	Окт.	Сен.	Авг.	Июл.	Июн.	Май	Апр.	Мар.	Фев.	Янв.	Дек.	Ноя.
					2020						**2019**	
Марка	**шт.**										**шт.**	
GAZ	**0**	0	0	0	0	0	0	0	0	0	0	0
LADA	**0**	0	0	0	0	0	0	0	0	0	0	0
FORD	**0**	0	0	0	0	0	0	0	0	0	0	0
MERCEDES	**0**	0	0	0	0	0	0	0	0	0	0	0
UAZ	**0**	0	0	0	0	0	0	0	0	0	0	0
VOLKSWAGEN	**0**	0	0	0	0	0	0	0	0	0	0	0
PEUGEOT	**0**	0	0	0	0	0	0	0	0	0	0	0
CITROEN	**0**	0	0	0	0	0	0	0	0	0	0	0
HYUNDAI	**0**	0	0	0	0	0	0	0	0	0	0	0
FIAT	**0**	0	0	0	0	0	0	0	0	0	0	0
RENAULT	**0**	0	0	0	0	0	0	0	0	0	0	0
OPEL	**0**	0	0	0	0	0	0	0	0	0	0	0
IVECO	**0**	0	0	0	0	0	0	0	0	0	0	0
TOYOTA	**0**	0	0	0	0	0	0	0	0	0	0	0
KIA	**0**	0	0	0	0	0	0	0	0	0	0	0

Дальневосточный федеральный округ

основная информация региона

Население (на 01.01.2013)	6251,5 тыс. человек
Среднемесячная зарплата	25325,9 руб. на чел
Валовой продукт (в 2011)	2520793,5 млн. руб.
Площадь	6169,3 тыс. км²
Плотность	1,0 чел./км²

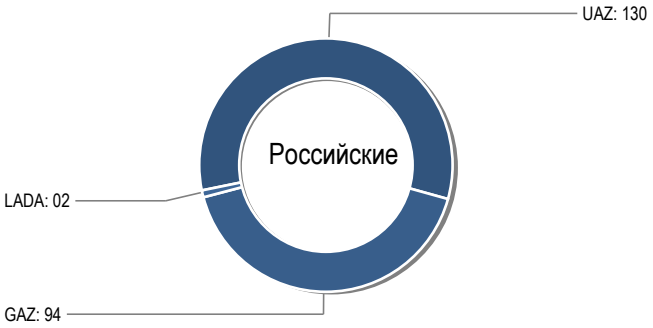

Сравнения общего рынка по Октябрь 2020/2019

	Январь-Октябрь 2020		Январь-Октябрь 2019		Изменение	
	шт.	%	шт.	%	шт.	%
Российские	0	**0**	0	**0**	0	**0**
Иномарки	0	**0**	0	**0**	0	**0**
Всего	0	**0**	0	**0**	0	**0**

Сравнения общего рынка за Октябрь 2020/2019

	Октябрь 2020		Октябрь 2019		Изменение	
	шт.	%	шт.	%	шт.	%
Российские	0	**0**	0	**0**	0	**0**
Иномарки	0	**0**	0	**0**	0	**0**
Всего	0	**0**	0	**0**	0	**0**

Общий рынок - хроника последних 12 месяцев

	Окт.	Сен.	Авг.	Июл.	Июн.	Май	Апр.	Мар.	Фев.	Янв.	Дек.	Ноя.
	2020										2019	
	шт.										шт.	
Российские	**0**	0	0	0	0	0	0	0	0	0	0	0
Иномарки	**0**	0	0	0	0	0	0	0	0	0	0	0
Всего	**0**	0	0	0	0	0	0	0	0	0	0	0

Изменения общего рынка за Октябрь 2020/2019

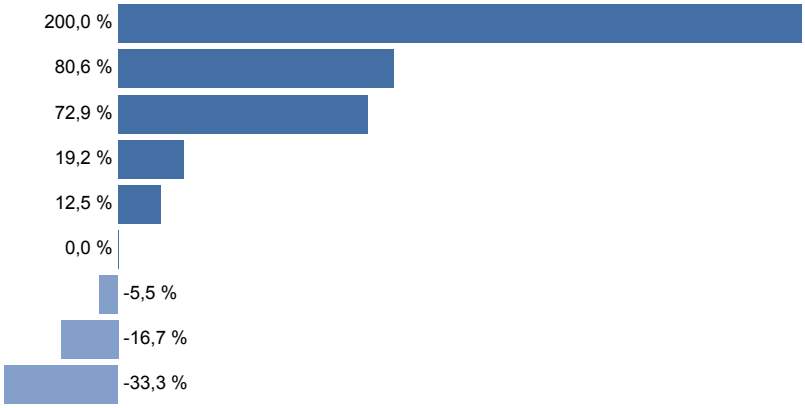

	Доля парка (%) Октябрь 2020
Еврейская автономная область	2,1
Амурская область	19,4
Республика Саха (Якутия)	28,8
Сахалинская область	10,8
Камчатский край	3,1
Магаданская область	5,2
Приморский край	18,1
Чукотский автономный округ	3,5
Хабаровский край	9,0

Марки Топ 30 - сравнение октябрь 2020/2019

	Октябрь		Изменение		Январь - октябрь		Изменение		Доля рынка окт.		Парк	
	2020	2019	Окт. 2020/2019		**2020**	2019	Янв.-окт.2020/2019		**2020**	2019	Июнь 2020	
Марка	**шт.**		шт.	**(%)**	**шт.**		шт.	**(%)**	**(%)**		шт.	**(%)**
UAZ	**0**	0	0	**0**	**0**	0	0	**0**	**0**	0	0	**0**
GAZ	**0**	0	0	**0**	**0**	0	0	**0**	**0**	0	0	**0**
FORD	**0**	0	0	**0**	**0**	0	0	**0**	**0**	0	0	**0**
TOYOTA	**0**	0	0	**0**	**0**	0	0	**0**	**0**	0	0	**0**
KIA	**0**	0	0	**0**	**0**	0	0	**0**	**0**	0	0	**0**
HYUNDAI	**0**	0	0	**0**	**0**	0	0	**0**	**0**	0	0	**0**
VOLKSWAGEN	**0**	0	0	**0**	**0**	0	0	**0**	**0**	0	0	**0**
LADA	**0**	0	0	**0**	**0**	0	0	**0**	**0**	0	0	**0**
MERCEDES	**0**	0	0	**0**	**0**	0	0	**0**	**0**	0	0	**0**
NISSAN	**0**	0	0	**0**	**0**	0	0	**0**	**0**	0	0	**0**
MITSUBISHI	**0**	0	0	**0**	**0**	0	0	**0**	**0**	0	0	**0**
CITROEN	**0**	0	0	**0**	**0**	0	0	**0**	**0**	0	0	**0**

Марки Топ 30 - хроника последних 12 месяцев

	Окт.	Сен.	Авг.	Июл.	Июн.	Май	Апр.	Мар.	Фев.	Янв.	Дек.	Ноя.
					2020						**2019**	
Марка	**шт.**										**шт.**	
UAZ	**0**	0	0	0	0	0	0	0	0	0	0	0
GAZ	**0**	0	0	0	0	0	0	0	0	0	0	0
FORD	**0**	0	0	0	0	0	0	0	0	0	0	0
TOYOTA	**0**	0	0	0	0	0	0	0	0	0	0	0
KIA	**0**	0	0	0	0	0	0	0	0	0	0	0
HYUNDAI	**0**	0	0	0	0	0	0	0	0	0	0	0
VOLKSWAGEN	**0**	0	0	0	0	0	0	0	0	0	0	0
LADA	**0**	0	0	0	0	0	0	0	0	0	0	0
MERCEDES	**0**	0	0	0	0	0	0	0	0	0	0	0
NISSAN	**0**	0	0	0	0	0	0	0	0	0	0	0
MITSUBISHI	**0**	0	0	0	0	0	0	0	0	0	0	0
CITROEN	**0**	0	0	0	0	0	0	0	0	0	0	0

Приволжский федеральный округ

основная информация региона

Население (на 01.01.2013)	29772,2 тыс. человек
Среднемесячная зарплата	19596,8 руб. на чел
Валовой продукт (в 2011)	6987511,5 млн. руб.
Площадь	1037 тыс. км²
Плотность	28,7 чел./км²

Сравнения общего рынка по Октябрь 2020/2019

	Январь-Октябрь 2020		Январь-Октябрь 2019		Изменение	
	шт.	%	шт.	%	шт.	%
Российские	0	**0**	0	**0**	0	**0**
Иномарки	0	**0**	0	**0**	0	**0**
Всего	0	**0**	0	**0**	0	**0**

Сравнения общего рынка за Октябрь 2020/2019

	Октябрь 2020		Октябрь 2019		Изменение	
	шт.	%	шт.	%	шт.	%
Российские	0	**0**	0	**0**	0	**0**
Иномарки	0	**0**	0	**0**	0	**0**
Всего	0	**0**	0	**0**	0	**0**

Общий рынок - хроника последних 12 месяцев

	Окт.	Сен.	Авг.	Июл.	Июн.	Май	Апр.	Мар.	Фев.	Янв.	Дек.	Ноя.
	2020										2019	
	шт.										шт.	
Российские	**0**	0	0	0	0	0	0	0	0	0	0	0
Иномарки	**0**	0	0	0	0	0	0	0	0	0	0	0
Всего	**0**	0	0	0	0	0	0	0	0	0	0	0

Изменения общего рынка за Октябрь 2020/2019

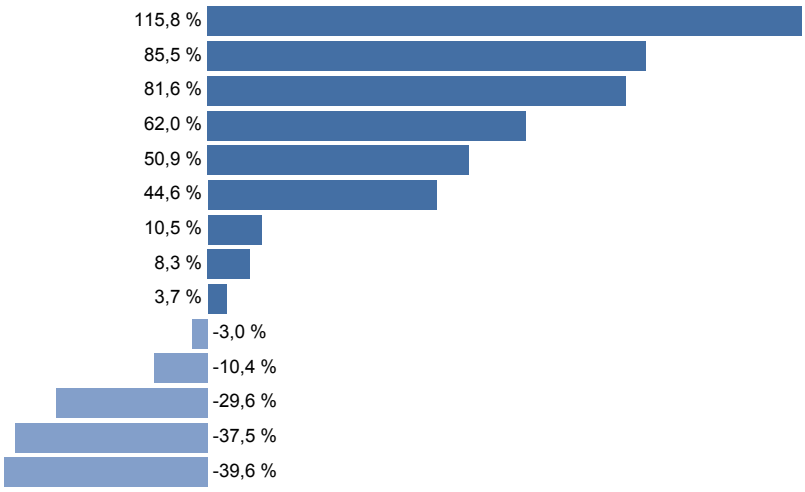

	Доля парка (%) Октябрь 2020
Республика Мордовия	2,2
Самарская область	12,4
Республика Марий Эл	3,7
Кировская область	4,4
Саратовская область	9,3
Удмуртская Республика	5,8
Чувашская Республика	4,5
Оренбургская область	4,9
Республика Татарстан	18,0
Пермский край	8,6
Республика Башкортостан	9,3
Пензенская область	3,1
Нижегородская область	10,8
Ульяновская область	3,1

Марки Топ 30 - сравнение октябрь 2020/2019

	Октябрь		Изменение		Январь - октябрь		Изменение		Доля рынка окт.		Парк	
	2020	2019	Окт. 2020/2019		**2020**	2019	Янв.-окт.2020/2019		**2020**	2019	Июнь 2020	
Марка	**шт.**		шт.	**(%)**	**шт.**		шт.	**(%)**	**(%)**		шт.	**(%)**
GAZ	**0**	0	0	**0**	**0**	0	0	**0**	**0**	0	0	**0**
FORD	**0**	0	0	**0**	**0**	0	0	**0**	**0**	0	0	**0**
UAZ	**0**	0	0	**0**	**0**	0	0	**0**	**0**	0	0	**0**
LADA	**0**	0	0	**0**	**0**	0	0	**0**	**0**	0	0	**0**
VOLKSWAGEN	**0**	0	0	**0**	**0**	0	0	**0**	**0**	0	0	**0**
MERCEDES	**0**	0	0	**0**	**0**	0	0	**0**	**0**	0	0	**0**
HYUNDAI	**0**	0	0	**0**	**0**	0	0	**0**	**0**	0	0	**0**
CITROEN	**0**	0	0	**0**	**0**	0	0	**0**	**0**	0	0	**0**
PEUGEOT	**0**	0	0	**0**	**0**	0	0	**0**	**0**	0	0	**0**
FIAT	**0**	0	0	**0**	**0**	0	0	**0**	**0**	0	0	**0**
RENAULT	**0**	0	0	**0**	**0**	0	0	**0**	**0**	0	0	**0**
OPEL	**0**	0	0	**0**	**0**	0	0	**0**	**0**	0	0	**0**
IVECO	**0**	0	0	**0**	**0**	0	0	**0**	**0**	0	0	**0**
TOYOTA	**0**	0	0	**0**	**0**	0	0	**0**	**0**	0	0	**0**
KIA	**0**	0	0	**0**	**0**	0	0	**0**	**0**	0	0	**0**

Марки Топ 30 - хроника последних 12 месяцев

	Окт.	Сен.	Авг.	Июл.	Июн.	Май	Апр.	Мар.	Фев.	Янв.	Дек.	Ноя.
					2020						**2019**	
Марка	**шт.**										**шт.**	
GAZ	**0**	0	0	0	0	0	0	0	0	0	0	0
FORD	**0**	0	0	0	0	0	0	0	0	0	0	0
UAZ	**0**	0	0	0	0	0	0	0	0	0	0	0
LADA	**0**	0	0	0	0	0	0	0	0	0	0	0
VOLKSWAGEN	**0**	0	0	0	0	0	0	0	0	0	0	0
MERCEDES	**0**	0	0	0	0	0	0	0	0	0	0	0
HYUNDAI	**0**	0	0	0	0	0	0	0	0	0	0	0
CITROEN	**0**	0	0	0	0	0	0	0	0	0	0	0
PEUGEOT	**0**	0	0	0	0	0	0	0	0	0	0	0
FIAT	**0**	0	0	0	0	0	0	0	0	0	0	0
RENAULT	**0**	0	0	0	0	0	0	0	0	0	0	0
OPEL	**0**	0	0	0	0	0	0	0	0	0	0	0
IVECO	**0**	0	0	0	0	0	0	0	0	0	0	0
TOYOTA	**0**	0	0	0	0	0	0	0	0	0	0	0
KIA	**0**	0	0	0	0	0	0	0	0	0	0	0

Северо-Западный федеральный округ

основная информация региона

Население (на 01.01.2013)	13717,8 тыс. человек
Среднемесячная зарплата	23403,1 руб. на чел
Валовой продукт (в 2011)	4710926,6 млн. руб.
Площадь	1687 тыс. км²
Плотность	8,1 чел./км²

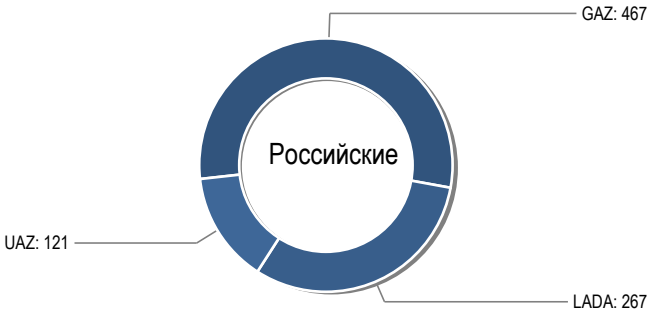

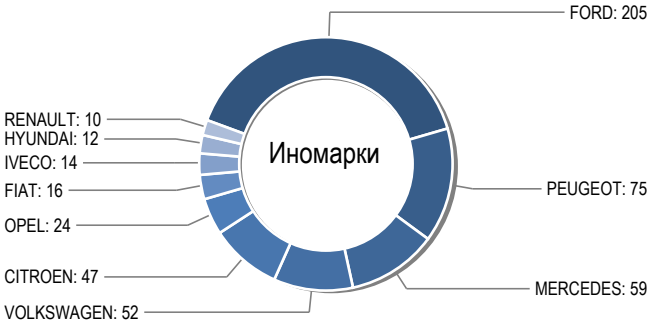

Сравнения общего рынка по Октябрь 2020/2019

	Январь-Октябрь 2020		Январь-Октябрь 2019		Изменение	
	шт.	%	шт.	%	шт.	%
Российские	0	**0**	0	**0**	0	**0**
Иномарки	0	**0**	0	**0**	0	**0**
Всего	0	**0**	0	**0**	0	**0**

Сравнения общего рынка за Октябрь 2020/2019

	Октябрь 2020		Октябрь 2019		Изменение	
	шт.	%	шт.	%	шт.	%
Российские	0	**0**	0	**0**	0	**0**
Иномарки	0	**0**	0	**0**	0	**0**
Всего	0	**0**	0	**0**	0	**0**

Общий рынок - хроника последних 12 месяцев

	Окт.	Сен.	Авг.	Июл.	Июн.	Май	Апр.	Мар.	Фев.	Янв.	Дек.	Ноя.
	2020										2019	
	шт.										шт.	
Российские	**0**	0	0	0	0	0	0	0	0	0	0	0
Иномарки	**0**	0	0	0	0	0	0	0	0	0	0	0
Всего	**0**	0	0	0	0	0	0	0	0	0	0	0

Изменения общего рынка за Октябрь 2020/2019

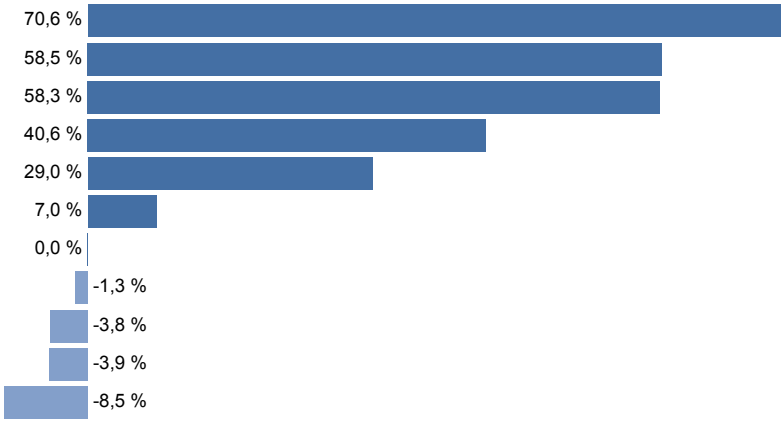

	Доля парка (%) Октябрь 2020
Псковская область	4,2
Мурманская область	4,7
Калининградская область	5,5
Вологодская область	7,1
Санкт-Петербург	51,9
Новгородская область	3,4
Ненецкий автономный округ	0,1
Ленинградская область	10,9
Республика Карелия	3,6
Архангельская область	5,3
Республика Коми	3,1

Марки Топ 30 - сравнение октябрь 2020/2019

	Октябрь		Изменение		Январь - октябрь		Изменение		Доля рынка окт.		Парк	
	2020	2019	Окт. 2020/2019		**2020**	2019	Янв.-окт.2020/2019		**2020**	2019	Июнь 2020	
Марка	**шт.**		шт.	**(%)**	**шт.**		шт.	**(%)**	**(%)**		шт.	**(%)**
GAZ	**0**	0	0	**0**	**0**	0	0	**0**	**0**	0	0	**0**
LADA	**0**	0	0	**0**	**0**	0	0	**0**	**0**	0	0	**0**
FORD	**0**	0	0	**0**	**0**	0	0	**0**	**0**	0	0	**0**
UAZ	**0**	0	0	**0**	**0**	0	0	**0**	**0**	0	0	**0**
PEUGEOT	**0**	0	0	**0**	**0**	0	0	**0**	**0**	0	0	**0**
MERCEDES	**0**	0	0	**0**	**0**	0	0	**0**	**0**	0	0	**0**
VOLKSWAGEN	**0**	0	0	**0**	**0**	0	0	**0**	**0**	0	0	**0**
CITROEN	**0**	0	0	**0**	**0**	0	0	**0**	**0**	0	0	**0**
OPEL	**0**	0	0	**0**	**0**	0	0	**0**	**0**	0	0	**0**
FIAT	**0**	0	0	**0**	**0**	0	0	**0**	**0**	0	0	**0**
IVECO	**0**	0	0	**0**	**0**	0	0	**0**	**0**	0	0	**0**
HYUNDAI	**0**	0	0	**0**	**0**	0	0	**0**	**0**	0	0	**0**
RENAULT	**0**	0	0	**0**	**0**	0	0	**0**	**0**	0	0	**0**
TOYOTA	**0**	0	0	**0**	**0**	0	0	**0**	**0**	0	0	**0**
KIA	**0**	0	0	**0**	**0**	0	0	**0**	**0**	0	0	**0**

Марки Топ 30 - хроника последних 12 месяцев

	Окт.	Сен.	Авг.	Июл.	Июн.	Май	Апр.	Мар.	Фев.	Янв.	Дек.	Ноя.
					2020						**2019**	
Марка	**шт.**										**шт.**	
GAZ	**0**	0	0	0	0	0	0	0	0	0	0	0
LADA	**0**	0	0	0	0	0	0	0	0	0	0	0
FORD	**0**	0	0	0	0	0	0	0	0	0	0	0
UAZ	**0**	0	0	0	0	0	0	0	0	0	0	0
PEUGEOT	**0**	0	0	0	0	0	0	0	0	0	0	0
MERCEDES	**0**	0	0	0	0	0	0	0	0	0	0	0
VOLKSWAGEN	**0**	0	0	0	0	0	0	0	0	0	0	0
CITROEN	**0**	0	0	0	0	0	0	0	0	0	0	0
OPEL	**0**	0	0	0	0	0	0	0	0	0	0	0
FIAT	**0**	0	0	0	0	0	0	0	0	0	0	0
IVECO	**0**	0	0	0	0	0	0	0	0	0	0	0
HYUNDAI	**0**	0	0	0	0	0	0	0	0	0	0	0
RENAULT	**0**	0	0	0	0	0	0	0	0	0	0	0
TOYOTA	**0**	0	0	0	0	0	0	0	0	0	0	0
KIA	**0**	0	0	0	0	0	0	0	0	0	0	0

Северо-Кавказский федеральный округ

основная информация региона

Население (на 01.01.2013)	9540,8 тыс. человек
Среднемесячная зарплата	17076,2 руб. на чел
Валовой продукт (в 2011)	1064842,8 млн. руб.
Площадь	170,4 тыс. км²
Плотность	56,0 чел./км²

Сравнения общего рынка по Октябрь 2020/2019

	Январь-Октябрь 2020		Январь-Октябрь 2019		Изменение	
	шт.	%	шт.	%	шт.	%
Российские	0	**0**	0	**0**	0	**0**
Иномарки	0	**0**	0	**0**	0	**0**
Всего	0	**0**	0	**0**	0	**0**

Сравнения общего рынка за Октябрь 2020/2019

	Октябрь 2020		Октябрь 2019		Изменение	
	шт.	%	шт.	%	шт.	%
Российские	0	**0**	0	**0**	0	**0**
Иномарки	0	**0**	0	**0**	0	**0**
Всего	0	**0**	0	**0**	0	**0**

Общий рынок - хроника последних 12 месяцев

	Окт.	Сен.	Авг.	Июл.	Июн.	Май	Апр.	Мар.	Фев.	Янв.	Дек.	Ноя.
	2020										2019	
	шт.										шт.	
Российские	**0**	0	0	0	0	0	0	0	0	0	0	0
Иномарки	**0**	0	0	0	0	0	0	0	0	0	0	0
Всего	**0**	0	0	0	0	0	0	0	0	0	0	0

Изменения общего рынка за Октябрь 2020/2019

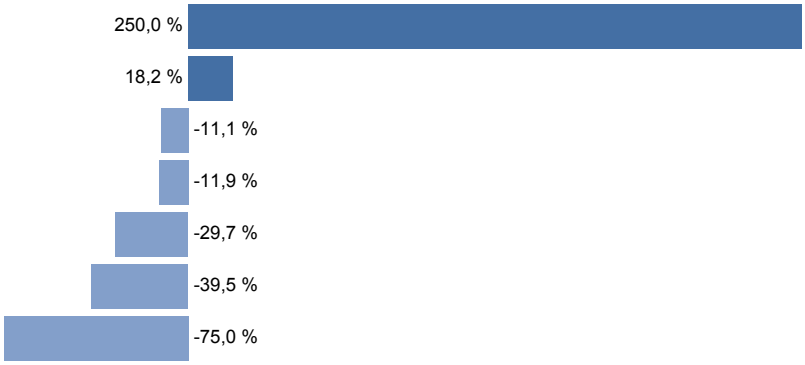

	Доля парка (%) Октябрь 2020
Республика Северная Осетия-Алания	10,9
Кабардино-Балкарская Республика	5,0
Карачаево-Черкесская Республика	3,1
Ставропольский край	51,6
Чеченская Республика	10,1
Республика Дагестан	19,0
Республика Ингушетия	0,4

Марки Топ 30 - сравнение октябрь 2020/2019

	Октябрь		Изменение		Январь - октябрь		Изменение		Доля рынка окт.		Парк	
	2020	2019	Окт. 2020/2019		**2020**	2019	Янв.-окт.2020/2019		**2020**	2019	Июнь 2020	
Марка	**шт.**		шт.	**(%)**	**шт.**		шт.	**(%)**	**(%)**		шт.	**(%)**
GAZ	**0**	0	0	**0**	**0**	0	0	**0**	**0**	0	0	**0**
FORD	**0**	0	0	**0**	**0**	0	0	**0**	**0**	0	0	**0**
LADA	**0**	0	0	**0**	**0**	0	0	**0**	**0**	0	0	**0**
UAZ	**0**	0	0	**0**	**0**	0	0	**0**	**0**	0	0	**0**
MERCEDES	**0**	0	0	**0**	**0**	0	0	**0**	**0**	0	0	**0**
VOLKSWAGEN	**0**	0	0	**0**	**0**	0	0	**0**	**0**	0	0	**0**
HYUNDAI	**0**	0	0	**0**	**0**	0	0	**0**	**0**	0	0	**0**
OPEL	**0**	0	0	**0**	**0**	0	0	**0**	**0**	0	0	**0**
CITROEN	**0**	0	0	**0**	**0**	0	0	**0**	**0**	0	0	**0**
IVECO	**0**	0	0	**0**	**0**	0	0	**0**	**0**	0	0	**0**
PEUGEOT	**0**	0	0	**0**	**0**	0	0	**0**	**0**	0	0	**0**
RENAULT	**0**	0	0	**0**	**0**	0	0	**0**	**0**	0	0	**0**

Марки Топ 30 - хроника последних 12 месяцев

	Окт.	Сен.	Авг.	Июл.	Июн.	Май	Апр.	Мар.	Фев.	Янв.	Дек.	Ноя.
					2020						**2019**	
Марка	**шт.**										**шт.**	
GAZ	**0**	0	0	0	0	0	0	0	0	0	0	0
FORD	**0**	0	0	0	0	0	0	0	0	0	0	0
LADA	**0**	0	0	0	0	0	0	0	0	0	0	0
UAZ	**0**	0	0	0	0	0	0	0	0	0	0	0
MERCEDES	**0**	0	0	0	0	0	0	0	0	0	0	0
VOLKSWAGEN	**0**	0	0	0	0	0	0	0	0	0	0	0
HYUNDAI	**0**	0	0	0	0	0	0	0	0	0	0	0
OPEL	**0**	0	0	0	0	0	0	0	0	0	0	0
CITROEN	**0**	0	0	0	0	0	0	0	0	0	0	0
IVECO	**0**	0	0	0	0	0	0	0	0	0	0	0
PEUGEOT	**0**	0	0	0	0	0	0	0	0	0	0	0
RENAULT	**0**	0	0	0	0	0	0	0	0	0	0	0

Сибирский федеральный округ

основная информация региона

Население (на 01.01.2013)	19278,2 тыс. человек
Среднемесячная зарплата	18322,1 руб. на чел
Валовой продукт (в 2011)	4795595,4 млн. руб.
Площадь	5145 тыс. км²
Плотность	3,7 чел./км²

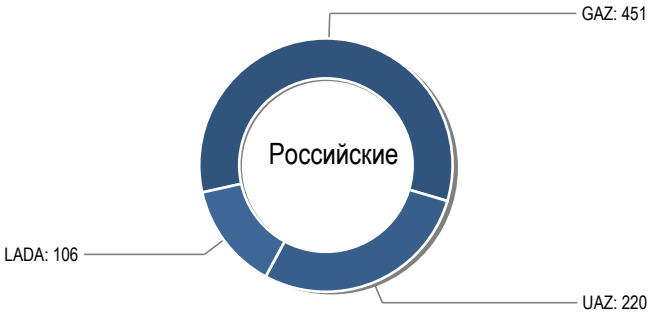

Сравнения общего рынка по Октябрь 2020/2019

	Январь-Октябрь 2020		Январь-Октябрь 2019		Изменение	
	шт.	%	шт.	%	шт.	%
Российские	0	**0**	0	**0**	0	**0**
Иномарки	0	**0**	0	**0**	0	**0**
Всего	0	**0**	0	**0**	0	**0**

Сравнения общего рынка за Октябрь 2020/2019

	Октябрь 2020		Октябрь 2019		Изменение	
	шт.	%	шт.	%	шт.	%
Российские	0	**0**	0	**0**	0	**0**
Иномарки	0	**0**	0	**0**	0	**0**
Всего	0	**0**	0	**0**	0	**0**

Общий рынок - хроника последних 12 месяцев

	Окт.	Сен.	Авг.	Июл.	Июн.	Май	Апр.	Мар.	Фев.	Янв.	Дек.	Ноя.
	2020										2019	
	шт.										шт.	
Российские	**0**	0	0	0	0	0	0	0	0	0	0	0
Иномарки	**0**	0	0	0	0	0	0	0	0	0	0	0
Всего	**0**	0	0	0	0	0	0	0	0	0	0	0

Изменения общего рынка за Октябрь 2020/2019

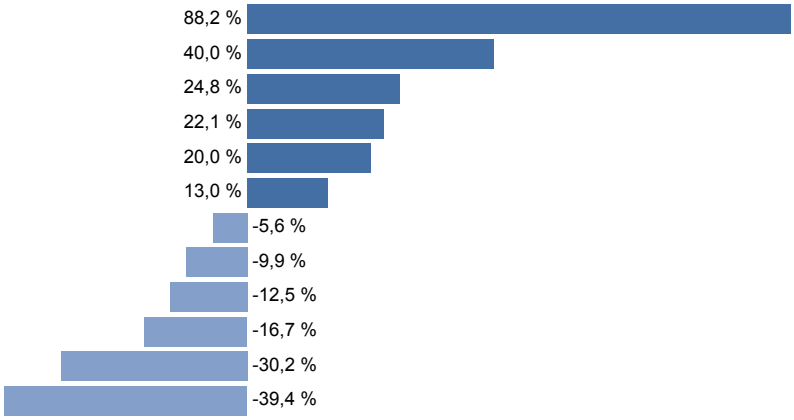

	Доля парка (%) Октябрь 2020
Республика Алтай	3,4
Республика Бурятия	2,2
Красноярский край	18,5
Алтайский край	14,5
Республика Тыва	1,9
Новосибирская область	20,1
Республика Хакасия	1,8
Иркутская область	15,4
Забайкальский край	3,7
Томская область	4,2
Омская область	6,3
Кемеровская область	8,1

Марки Топ 30 - сравнение октябрь 2020/2019

	Октябрь		Изменение		Январь - октябрь		Изменение		Доля рынка окт.		Парк	
	2020	2019	Окт. 2020/2019		**2020**	2019	Янв.-окт.2020/2019		**2020**	2019	Июнь 2020	
Марка	**шт.**		шт.	**(%)**	**шт.**		шт.	**(%)**	**(%)**		шт.	**(%)**
GAZ	**0**	0	0	**0**	**0**	0	0	**0**	**0**	0	0	**0**
UAZ	**0**	0	0	**0**	**0**	0	0	**0**	**0**	0	0	**0**
LADA	**0**	0	0	**0**	**0**	0	0	**0**	**0**	0	0	**0**
FORD	**0**	0	0	**0**	**0**	0	0	**0**	**0**	0	0	**0**
MERCEDES	**0**	0	0	**0**	**0**	0	0	**0**	**0**	0	0	**0**
PEUGEOT	**0**	0	0	**0**	**0**	0	0	**0**	**0**	0	0	**0**
VOLKSWAGEN	**0**	0	0	**0**	**0**	0	0	**0**	**0**	0	0	**0**
FIAT	**0**	0	0	**0**	**0**	0	0	**0**	**0**	0	0	**0**
HYUNDAI	**0**	0	0	**0**	**0**	0	0	**0**	**0**	0	0	**0**
CITROEN	**0**	0	0	**0**	**0**	0	0	**0**	**0**	0	0	**0**
IVECO	**0**	0	0	**0**	**0**	0	0	**0**	**0**	0	0	**0**
RENAULT	**0**	0	0	**0**	**0**	0	0	**0**	**0**	0	0	**0**
KIA	**0**	0	0	**0**	**0**	0	0	**0**	**0**	0	0	**0**
TOYOTA	**0**	0	0	**0**	**0**	0	0	**0**	**0**	0	0	**0**
OPEL	**0**	0	0	**0**	**0**	0	0	**0**	**0**	0	0	**0**

Марки Топ 30 - хроника последних 12 месяцев

	Окт.	Сен.	Авг.	Июл.	Июн.	Май	Апр.	Мар.	Фев.	Янв.	Дек.	Ноя.
					2020						**2019**	
Марка	**шт.**										**шт.**	
GAZ	**0**	0	0	0	0	0	0	0	0	0	0	0
UAZ	**0**	0	0	0	0	0	0	0	0	0	0	0
LADA	**0**	0	0	0	0	0	0	0	0	0	0	0
FORD	**0**	0	0	0	0	0	0	0	0	0	0	0
MERCEDES	**0**	0	0	0	0	0	0	0	0	0	0	0
PEUGEOT	**0**	0	0	0	0	0	0	0	0	0	0	0
VOLKSWAGEN	**0**	0	0	0	0	0	0	0	0	0	0	0
FIAT	**0**	0	0	0	0	0	0	0	0	0	0	0
HYUNDAI	**0**	0	0	0	0	0	0	0	0	0	0	0
CITROEN	**0**	0	0	0	0	0	0	0	0	0	0	0
IVECO	**0**	0	0	0	0	0	0	0	0	0	0	0
RENAULT	**0**	0	0	0	0	0	0	0	0	0	0	0
KIA	**0**	0	0	0	0	0	0	0	0	0	0	0
TOYOTA	**0**	0	0	0	0	0	0	0	0	0	0	0
OPEL	**0**	0	0	0	0	0	0	0	0	0	0	0

Уральский федеральный округ

основная информация региона

Население (на 01.01.2013)	12197,5 тыс. человек
Среднемесячная зарплата	26174,8 руб. на чел
Валовой продукт (в 2011)	6270016,8 млн. руб.
Площадь	1818,5 тыс. км²
Плотность	6,7 чел./км²

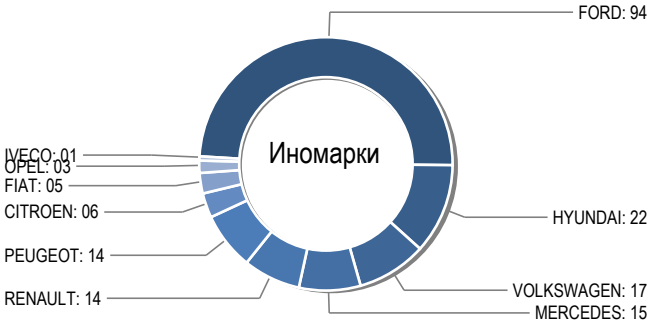

Сравнения общего рынка по Октябрь 2020/2019

	Январь-Октябрь 2020		Январь-Октябрь 2019		Изменение	
	шт.	%	шт.	%	шт.	%
Российские	0	**0**	0	**0**	0	**0**
Иномарки	0	**0**	0	**0**	0	**0**
Всего	0	**0**	0	**0**	0	**0**

Сравнения общего рынка за Октябрь 2020/2019

	Октябрь 2020		Октябрь 2019		Изменение	
	шт.	%	шт.	%	шт.	%
Российские	0	**0**	0	**0**	0	**0**
Иномарки	0	**0**	0	**0**	0	**0**
Всего	0	**0**	0	**0**	0	**0**

Общий рынок - хроника последних 12 месяцев

	Окт.	Сен.	Авг.	Июл.	Июн.	Май	Апр.	Мар.	Фев.	Янв.	Дек.	Ноя.
	2020										2019	
	шт.										шт.	
Российские	**0**	0	0	0	0	0	0	0	0	0	0	0
Иномарки	**0**	0	0	0	0	0	0	0	0	0	0	0
Всего	**0**	0	0	0	0	0	0	0	0	0	0	0

Изменения общего рынка за Октябрь 2020/2019

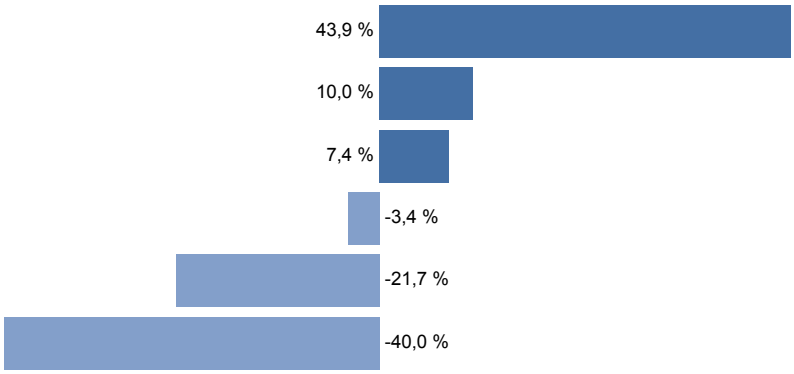

	Доля парка (%) Октябрь 2020
Курганская область	7,2
Ханты Мансийский автономный округ	16,0
Свердловская область	33,4
Челябинская область	27,5
Тюменская область	12,3
Ямало Ненецкий автономный округ	3,6

Марки Топ 30 - сравнение октябрь 2020/2019

	Октябрь		Изменение		Январь - октябрь		Изменение		Доля рынка окт.		Парк	
	2020	2019	Окт. 2020/2019		**2020**	2019	Янв.-окт.2020/2019		**2020**	2019	Июнь 2020	
Марка	**шт.**		шт.	**(%)**	**шт.**		шт.	**(%)**	**(%)**		шт.	**(%)**
GAZ	**0**	0	0	**0**	**0**	0	0	**0**	**0**	0	0	**0**
UAZ	**0**	0	0	**0**	**0**	0	0	**0**	**0**	0	0	**0**
LADA	**0**	0	0	**0**	**0**	0	0	**0**	**0**	0	0	**0**
FORD	**0**	0	0	**0**	**0**	0	0	**0**	**0**	0	0	**0**
HYUNDAI	**0**	0	0	**0**	**0**	0	0	**0**	**0**	0	0	**0**
VOLKSWAGEN	**0**	0	0	**0**	**0**	0	0	**0**	**0**	0	0	**0**
MERCEDES	**0**	0	0	**0**	**0**	0	0	**0**	**0**	0	0	**0**
RENAULT	**0**	0	0	**0**	**0**	0	0	**0**	**0**	0	0	**0**
PEUGEOT	**0**	0	0	**0**	**0**	0	0	**0**	**0**	0	0	**0**
CITROEN	**0**	0	0	**0**	**0**	0	0	**0**	**0**	0	0	**0**
FIAT	**0**	0	0	**0**	**0**	0	0	**0**	**0**	0	0	**0**
OPEL	**0**	0	0	**0**	**0**	0	0	**0**	**0**	0	0	**0**
IVECO	**0**	0	0	**0**	**0**	0	0	**0**	**0**	0	0	**0**
KIA	**0**	0	0	**0**	**0**	0	0	**0**	**0**	0	0	**0**
TOYOTA	**0**	0	0	**0**	**0**	0	0	**0**	**0**	0	0	**0**

Марки Топ 30 - хроника последних 12 месяцев

	Окт.	Сен.	Авг.	Июл.	Июн.	Май	Апр.	Мар.	Фев.	Янв.	Дек.	Ноя.
					2020						**2019**	
Марка	**шт.**										**шт.**	
GAZ	**0**	0	0	0	0	0	0	0	0	0	0	0
UAZ	**0**	0	0	0	0	0	0	0	0	0	0	0
LADA	**0**	0	0	0	0	0	0	0	0	0	0	0
FORD	**0**	0	0	0	0	0	0	0	0	0	0	0
HYUNDAI	**0**	0	0	0	0	0	0	0	0	0	0	0
VOLKSWAGEN	**0**	0	0	0	0	0	0	0	0	0	0	0
MERCEDES	**0**	0	0	0	0	0	0	0	0	0	0	0
RENAULT	**0**	0	0	0	0	0	0	0	0	0	0	0
PEUGEOT	**0**	0	0	0	0	0	0	0	0	0	0	0
CITROEN	**0**	0	0	0	0	0	0	0	0	0	0	0
FIAT	**0**	0	0	0	0	0	0	0	0	0	0	0
OPEL	**0**	0	0	0	0	0	0	0	0	0	0	0
IVECO	**0**	0	0	0	0	0	0	0	0	0	0	0
KIA	**0**	0	0	0	0	0	0	0	0	0	0	0
TOYOTA	**0**	0	0	0	0	0	0	0	0	0	0	0

Южный федеральный округ

основная информация региона

Население (на 01.01.2013)	13910,2 тыс. человек
Среднемесячная зарплата	18602,9 руб. на чел
Валовой продукт (в 2011)	2745086,5 млн. руб.
Площадь	420,9 тыс. км²
Плотность	33,0 чел./км²

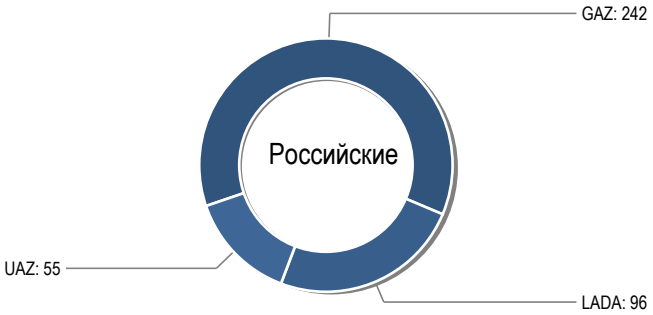

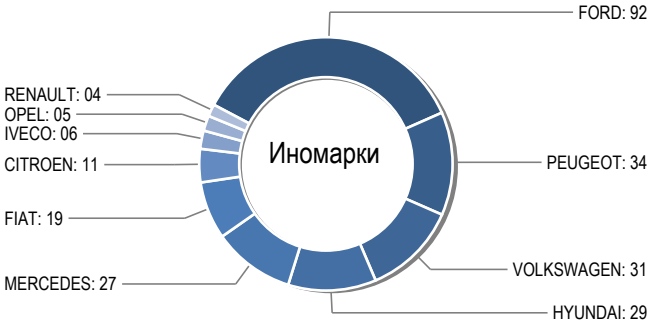

Сравнения общего рынка по Октябрь 2020/2019

	Январь-Октябрь 2020		Январь-Октябрь 2019		Изменение	
	шт.	%	шт.	%	шт.	%
Российские	0	**0**	0	**0**	0	**0**
Иномарки	0	**0**	0	**0**	0	**0**
Всего	0	**0**	0	**0**	0	**0**

Сравнения общего рынка за Октябрь 2020/2019

	Октябрь 2020		Октябрь 2019		Изменение	
	шт.	%	шт.	%	шт.	%
Российские	0	**0**	0	**0**	0	**0**
Иномарки	0	**0**	0	**0**	0	**0**
Всего	0	**0**	0	**0**	0	**0**

Общий рынок - хроника последних 12 месяцев

	Окт.	Сен.	Авг.	Июл.	Июн.	Май	Апр.	Мар.	Фев.	Янв.	Дек.	Ноя.
	2020										2019	
	шт.										шт.	
Российские	**0**	0	0	0	0	0	0	0	0	0	0	0
Иномарки	**0**	0	0	0	0	0	0	0	0	0	0	0
Всего	**0**	0	0	0	0	0	0	0	0	0	0	0

Изменения общего рынка за Октябрь 2020/2019

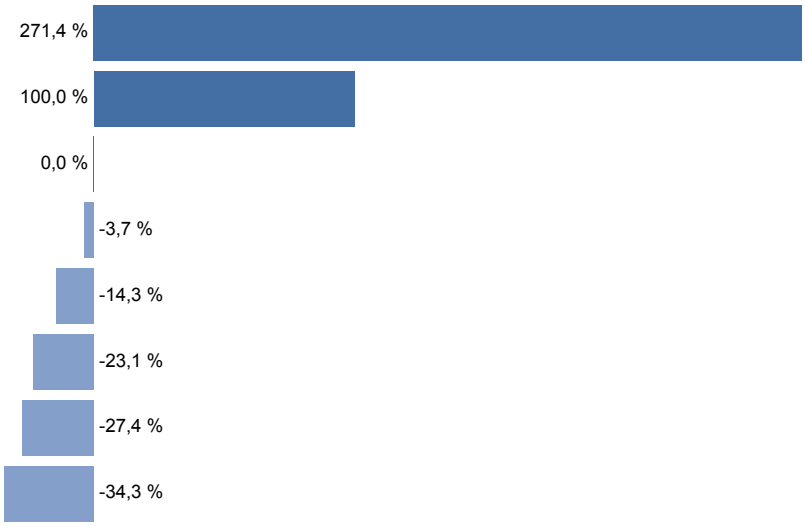

	Доля парка (%) Октябрь 2020
Республика Адыгея	4,0
Республика Крым	0,9
Севастополь	0,0
Краснодарский край	48,0
Республика Калмыкия	0,9
Астраханская область	4,6
Волгоградская область	13,0
Ростовская область	28,5

Марки Топ 30 - сравнение октябрь 2020/2019

	Октябрь		Изменение		Январь - октябрь		Изменение		Доля рынка окт.		Парк	
	2020	2019	Окт. 2020/2019		**2020**	2019	Янв.-окт.2020/2019		**2020**	2019	Июнь 2020	
Марка	**шт.**		шт.	**(%)**	**шт.**		шт.	**(%)**	**(%)**		шт.	**(%)**
GAZ	**0**	0	0	**0**	**0**	0	0	**0**	**0**	0	0	**0**
LADA	**0**	0	0	**0**	**0**	0	0	**0**	**0**	0	0	**0**
FORD	**0**	0	0	**0**	**0**	0	0	**0**	**0**	0	0	**0**
UAZ	**0**	0	0	**0**	**0**	0	0	**0**	**0**	0	0	**0**
PEUGEOT	**0**	0	0	**0**	**0**	0	0	**0**	**0**	0	0	**0**
VOLKSWAGEN	**0**	0	0	**0**	**0**	0	0	**0**	**0**	0	0	**0**
HYUNDAI	**0**	0	0	**0**	**0**	0	0	**0**	**0**	0	0	**0**
MERCEDES	**0**	0	0	**0**	**0**	0	0	**0**	**0**	0	0	**0**
FIAT	**0**	0	0	**0**	**0**	0	0	**0**	**0**	0	0	**0**
CITROEN	**0**	0	0	**0**	**0**	0	0	**0**	**0**	0	0	**0**
IVECO	**0**	0	0	**0**	**0**	0	0	**0**	**0**	0	0	**0**
OPEL	**0**	0	0	**0**	**0**	0	0	**0**	**0**	0	0	**0**
RENAULT	**0**	0	0	**0**	**0**	0	0	**0**	**0**	0	0	**0**
TOYOTA	**0**	0	0	**0**	**0**	0	0	**0**	**0**	0	0	**0**

Марки Топ 30 - хроника последних 12 месяцев

	Окт.	Сен.	Авг.	Июл.	Июн.	Май	Апр.	Мар.	Фев.	Янв.	Дек.	Ноя.
					2020						**2019**	
Марка	**шт.**										**шт.**	
GAZ	**0**	0	0	0	0	0	0	0	0	0	0	0
LADA	**0**	0	0	0	0	0	0	0	0	0	0	0
FORD	**0**	0	0	0	0	0	0	0	0	0	0	0
UAZ	**0**	0	0	0	0	0	0	0	0	0	0	0
PEUGEOT	**0**	0	0	0	0	0	0	0	0	0	0	0
VOLKSWAGEN	**0**	0	0	0	0	0	0	0	0	0	0	0
HYUNDAI	**0**	0	0	0	0	0	0	0	0	0	0	0
MERCEDES	**0**	0	0	0	0	0	0	0	0	0	0	0
FIAT	**0**	0	0	0	0	0	0	0	0	0	0	0
CITROEN	**0**	0	0	0	0	0	0	0	0	0	0	0
IVECO	**0**	0	0	0	0	0	0	0	0	0	0	0
OPEL	**0**	0	0	0	0	0	0	0	0	0	0	0
RENAULT	**0**	0	0	0	0	0	0	0	0	0	0	0
TOYOTA	**0**	0	0	0	0	0	0	0	0	0	0	0

283 Регистрации новых легких коммерческих автомобилей Октябрь 2020

Общая информация

	CITROEN	FIAT	FORD	GAZ	HYUNDAI	IVECO	KIA	LADA	MERCEDES	MITSUBISHI	NISSAN	OPEL	PEUGEOT	RENAULT	TOYOTA	UAZ	VOLKSWAGEN
Алтайский край	0		0	0		0		0	0							0	0
Амурская область			0	0	0			0							0	0	
Архангельская область	0		0	0	0			0	0				0	0		0	0
Астраханская область		0	0	0	0			0	0							0	
Белгородская область	0	0	0	0	0			0	0			0	0			0	0
Брянская область			0	0	0			0	0					0		0	0
Владимирская область	0	0	0	0	0	0		0					0	0		0	0
Волгоградская область			0	0	0	0		0	0			0		0		0	0
Вологодская область	0		0	0				0	0			0	0	0		0	0
Воронежская область	0		0	0	0			0	0				0	0		0	0
Еврейская автономная область				0												0	
Забайкальский край		0	0	0	0											0	
Ивановская область	0	0	0	0	0	0		0	0				0			0	0
Иркутская область	0	0	0	0				0	0				0			0	0
Кабардино-Балкарская Республика				0													
Калининградская область	0		0	0	0	0		0	0				0	0			0
Калужская область	0	0	0	0	0	0		0	0			0	0	0		0	0
Камчатский край			0	0													
Карачаево-Черкесская Республика				0				0									
Кемеровская область		0	0	0	0			0	0							0	0
Кировская область	0		0	0	0			0	0					0		0	0
Костромская область			0	0	0	0		0	0				0	0		0	
Краснодарский край	0	0	0	0	0			0	0			0	0	0	0	0	0
Красноярский край	0		0	0		0	0	0	0				0		0	0	0
Курганская область			0	0	0			0	0					0		0	0
Курская область		0	0	0	0			0	0			0	0	0		0	0
Ленинградская область	0	0	0	0		0		0	0			0	0	0		0	0
Липецкая область	0		0	0	0			0					0			0	0
Магаданская область				0												0	0
Москва	0	0	0	0	0	0		0	0			0	0	0	0	0	0
Московская область	0	0	0	0	0	0	0	0	0			0	0	0	0	0	0
Мурманская область	0		0	0	0			0	0				0			0	0
Ненецкий автономный округ					0										0		
Нижегородская область	0	0	0	0	0			0	0			0	0		0	0	0
Новгородская область	0		0	0		0		0	0				0			0	0
Новосибирская область	0	0	0	0	0			0	0				0	0		0	0
Омская область			0	0	0			0	0				0	0		0	0
Оренбургская область	0		0	0	0			0	0							0	0
Орловская область			0	0	0			0					0	0		0	0
Пензенская область	0		0	0	0			0	0				0	0		0	0
Пермский край	0	0	0	0	0			0	0				0		0	0	0
Приморский край			0	0	0		0								0	0	
Псковская область	0	0	0	0				0	0				0	0		0	0
Республика Адыгея			0	0				0					0				0
Республика Алтай			0	0				0								0	
Республика Башкортостан	0	0	0	0	0	0		0	0				0	0		0	0
Республика Бурятия		0	0	0												0	
Республика Дагестан			0	0												0	
Республика Ингушетия				0													
Республика Калмыкия				0				0								0	
Республика Карелия	0	0	0	0		0		0	0							0	0
Республика Коми	0		0	0				0				0	0	0		0	
Республика Крым	0			0					0								0
Республика Марий Эл	0	0	0	0	0		0	0					0			0	0
Республика Мордовия			0	0	0			0					0			0	
Республика Саха (Якутия)			0	0				0	0		0				0	0	
Республика Северная Осетия-Алания	0		0	0	0				0								
Республика Татарстан	0	0	0	0	0			0	0			0	0	0		0	0
Республика Тыва				0												0	
Республика Хакасия		0	0	0												0	
Ростовская область	0	0	0	0	0	0		0	0			0	0			0	0
Рязанская область	0	0	0	0	0			0	0				0	0		0	0
Самарская область	0	0	0	0	0	0		0	0							0	0
Санкт-Петербург	0	0	0	0	0	0	0	0	0			0	0	0	0	0	0
Саратовская область	0		0	0	0	0		0	0				0			0	0
Сахалинская область			0	0			0			0					0	0	
Свердловская область	0	0	0	0	0	0		0	0				0	0		0	0
Смоленская область	0	0	0	0	0			0	0			0	0	0		0	0
Ставропольский край			0	0	0	0		0	0			0	0	0		0	0
Тамбовская область			0	0				0	0				0	0		0	0
Тверская область	0		0	0	0			0	0				0			0	0
Томская область	0	0	0	0	0			0				0				0	
Тульская область	0	0	0	0	0			0	0				0	0		0	0
Тюменская область			0	0	0		0	0	0			0	0	0		0	0
Удмуртская Республика	0	0	0	0	0			0					0			0	0
Ульяновская область		0	0	0	0			0	0				0	0		0	0
Хабаровский край	0		0	0			0									0	0
Ханты Мансийский автономный округ			0	0	0			0	0				0	0	0	0	0
Челябинская область	0	0	0	0	0			0	0			0	0	0		0	0
Чеченская Республика				0	0			0	0								
Чувашская Республика			0	0	0			0	0			0	0			0	0
Чукотский автономный округ				0												0	0
Ямало Ненецкий автономный округ			0	0				0	0				0			0	
Ярославская область	0		0	0	0			0	0				0	0		0	0