АВТОСТАТ ИНФО
АНАЛИТИКА БАЗЫ ДАННЫХ

ВТОРИЧНЫЙ РЫНОК АВТОМОБИЛЬНОЙ ТЕХНИКИ РОССИИ

ФЕВРАЛЬ 2019 г.

АВТОБУСЫ С ПРОБЕГОМ

(Регистрации автобусов с пробегом)

Ежемесячный аналитический обзор

При поддержке Комитета
по предпринимательству в
автомобильной сфере ТПП РФ

Содержание

Российская Федерация 1

Центральный ФО 4
- Белгородская область 7
- Брянская область 10
- Владимирская область 13
- Воронежская область 16
- Ивановская область 19
- Калужская область 22
- Костромская область 25
- Курская область 28
- Липецкая область 31
- Московская область 34
- Орловская область 37
- Рязанская область 40
- Смоленская область 43
- Тамбовская область 46
- Тверская область 49
- Тульская область 52
- Ярославская область 55
- Москва 58

Дальневосточный ФО 61
- Республика Саха (Якутия) 64
- Камчатский край 67
- Приморский край 70
- Хабаровский край 73
- Амурская область 76
- Магаданская область 79
- Сахалинская область 82
- Еврейская автономная область 85
- Чукотский автономный округ 88

Приволжский ФО 91
- Республика Башкортостан 94
- Республика Марий Эл 97
- Республика Мордовия 100
- Республика Татарстан 103
- Удмуртская Республика 106
- Чувашская Республика 109
- Пермский край 112
- Кировская область 115
- Нижегородская область 118
- Оренбургская область 121
- Пензенская область 124
- Самарская область 127
- Саратовская область 130
- Ульяновская область 133

Северо-Западный ФО 136
- Республика Карелия 139
- Республика Коми 142
- Архангельская область 145
- Ненецкий автономный округ 148
- Вологодская область 151
- Калининградская область 154
- Ленинградская область 157
- Мурманская область 160
- Новгородская область 163
- Псковская область 166
- Санкт-Петербург 169

Северо-Кавказский ФО 172
- Республика Дагестан 175
- Республика Ингушетия 178
- Кабардино-Балкарская Республика 181
- Карачаево-Черкесская Республика 184
- Республика Северная Осетия-Алания 187
- Чеченская Республика 190
- Ставропольский край 193

Сибирский ФО 196
- Республика Алтай 199
- Республика Бурятия 202
- Республика Тыва 205
- Республика Хакасия 208
- Алтайский край 211
- Забайкальский край 214
- Красноярский край 217
- Иркутская область 220
- Кемеровская область 223
- Новосибирская область 226
- Омская область 229
- Томская область 232

Уральский ФО 235
- Курганская область 238
- Свердловская область 241
- Тюменская область 244
- Ханты Мансийский автономный округ 247
- Ямало Ненецкий автономный округ 250
- Челябинская область 253

Южный ФО 256
- Республика Адыгея 259
- Республика Калмыкия 262
- Краснодарский край 265
- Астраханская область 268
- Волгоградская область 271
- Ростовская область 274
- Республика Крым 277
- Севастополь 280

Общая информация 283

Российская Федерация

основная информация региона

Население (на 01.01.2013)	143347,1 тыс. человек
Среднемесячная зарплата	23058 руб. на чел
Валовой продукт (в 2011)	45265221,6 млн. руб.
Площадь	17098,2 тыс. км²
Плотность	8,4 чел./км²

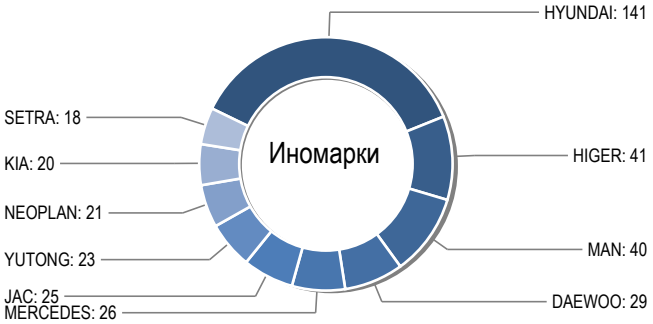

Сравнения общего рынка по Февраль 2019/2018

	Январь-Февраль 2019		Январь-Февраль 2018		Изменение	
	шт.	%	шт.	%	шт.	%
Российские	0	**0**	0	**0**	0	**0**
Иномарки	0	**0**	0	**0**	0	**0**
Всего	0	**0**	0	**0**	0	**0**

Сравнения общего рынка за Февраль 2019/2018

	Февраль 2019		Февраль 2018		Изменение	
	шт.	%	шт.	%	шт.	%
Российские	0	**0**	0	**0**	0	**0**
Иномарки	0	**0**	0	**0**	0	**0**
Всего	0	**0**	0	**0**	0	**0**

Общий рынок - хроника последних 12 месяцев

	Фев.	Янв.	Дек.	Ноя.	Окт.	Сен.	Авг.	Июл.	Июн.	Май	Апр.	Мар.
	2019		2018									
	шт.		шт.									
Российские	**0**	0	0	0	0	0	0	0	0	0	0	0
Иномарки	**0**	0	0	0	0	0	0	0	0	0	0	0
Всего	**0**	0	0	0	0	0	0	0	0	0	0	0

Изменения общего рынка за Февраль 2019/2018

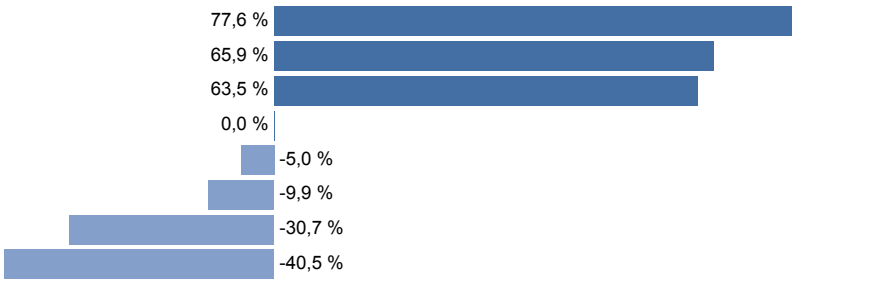

	Доля парка (%) Февраль 2019
Сибирский	22,1
Южный	14,5
Центральный	26,3
Северо-Кавказский	3,3
Дальневосточный	5,6
Уральский	7,1
Приволжский	14,2
Северо-Западный	6,8

Марки Топ 30 - сравнение февраль 2019/2018

	Февраль		Изменение		Январь - февраль		Изменение		Доля рынка фев.		Парк	
	2019	2018	Фев. 2019/2018		**2019**	2018	Янв.-фев.2019/2018		**2019**	2018	Декабрь 2018	
Марка	**шт.**		шт.	**(%)**	**шт.**		шт.	**(%)**	**(%)**		шт.	**(%)**
PAZ	**0**	0	0	**0**	**0**	0	0	**0**	**0**	0	0	**0**
URAL	**0**	0	0	**0**	**0**	0	0	**0**	**0**	0	0	**0**
HYUNDAI	**0**	0	0	**0**	**0**	0	0	**0**	**0**	0	0	**0**
NEFAZ	**0**	0	0	**0**	**0**	0	0	**0**	**0**	0	0	**0**
KAVZ	**0**	0	0	**0**	**0**	0	0	**0**	**0**	0	0	**0**
LIAZ	**0**	0	0	**0**	**0**	0	0	**0**	**0**	0	0	**0**
TAGAZ	**0**	0	0	**0**	**0**	0	0	**0**	**0**	0	0	**0**
MAZ	**0**	0	0	**0**	**0**	0	0	**0**	**0**	0	0	**0**
KUBAN	**0**	0	0	**0**	**0**	0	0	**0**	**0**	0	0	**0**
HIGER	**0**	0	0	**0**	**0**	0	0	**0**	**0**	0	0	**0**
MAN	**0**	0	0	**0**	**0**	0	0	**0**	**0**	0	0	**0**
BOGDAN	**0**	0	0	**0**	**0**	0	0	**0**	**0**	0	0	**0**
DAEWOO	**0**	0	0	**0**	**0**	0	0	**0**	**0**	0	0	**0**
MERCEDES	**0**	0	0	**0**	**0**	0	0	**0**	**0**	0	0	**0**
JAC	**0**	0	0	**0**	**0**	0	0	**0**	**0**	0	0	**0**
YUTONG	**0**	0	0	**0**	**0**	0	0	**0**	**0**	0	0	**0**
NEOPLAN	**0**	0	0	**0**	**0**	0	0	**0**	**0**	0	0	**0**
KIA	**0**	0	0	**0**	**0**	0	0	**0**	**0**	0	0	**0**
SETRA	**0**	0	0	**0**	**0**	0	0	**0**	**0**	0	0	**0**
VANHOOL	**0**	0	0	**0**	**0**	0	0	**0**	**0**	0	0	**0**
KING LONG (KLM)	**0**	0	0	**0**	**0**	0	0	**0**	**0**	0	0	**0**
SCANIA	**0**	0	0	**0**	**0**	0	0	**0**	**0**	0	0	**0**
GOLAZ	**0**	0	0	**0**	**0**	0	0	**0**	**0**	0	0	**0**
GAZ	**0**	0	0	**0**	**0**	0	0	**0**	**0**	0	0	**0**
VOLZHANIN	**0**	0	0	**0**	**0**	0	0	**0**	**0**	0	0	**0**
BOVA	**0**	0	0	**0**	**0**	0	0	**0**	**0**	0	0	**0**
VOLVO	**0**	0	0	**0**	**0**	0	0	**0**	**0**	0	0	**0**
GOLDEN DRAGON	**0**	0	0	**0**	**0**	0	0	**0**	**0**	0	0	**0**
LAZ	**0**	0	0	**0**	**0**	0	0	**0**	**0**	0	0	**0**
TOYOTA	**0**	0	0	**0**	**0**	0	0	**0**	**0**	0	0	**0**

Марки Топ 30 - хроника последних 12 месяцев

	Фев.	Янв.	Дек.	Ноя.	Окт.	Сен.	Авг.	Июл.	Июн.	Май	Апр.	Мар.
	2019		**2018**									
Марка	**шт.**		**шт.**									
PAZ	**0**	0	0	0	0	0	0	0	0	0	0	0
URAL	**0**	0	0	0	0	0	0	0	0	0	0	0
HYUNDAI	**0**	0	0	0	0	0	0	0	0	0	0	0
NEFAZ	**0**	0	0	0	0	0	0	0	0	0	0	0
KAVZ	**0**	0	0	0	0	0	0	0	0	0	0	0
LIAZ	**0**	0	0	0	0	0	0	0	0	0	0	0
TAGAZ	**0**	0	0	0	0	0	0	0	0	0	0	0
MAZ	**0**	0	0	0	0	0	0	0	0	0	0	0
KUBAN	**0**	0	0	0	0	0	0	0	0	0	0	0
HIGER	**0**	0	0	0	0	0	0	0	0	0	0	0
MAN	**0**	0	0	0	0	0	0	0	0	0	0	0
BOGDAN	**0**	0	0	0	0	0	0	0	0	0	0	0
DAEWOO	**0**	0	0	0	0	0	0	0	0	0	0	0
MERCEDES	**0**	0	0	0	0	0	0	0	0	0	0	0
JAC	**0**	0	0	0	0	0	0	0	0	0	0	0
YUTONG	**0**	0	0	0	0	0	0	0	0	0	0	0
NEOPLAN	**0**	0	0	0	0	0	0	0	0	0	0	0
KIA	**0**	0	0	0	0	0	0	0	0	0	0	0
SETRA	**0**	0	0	0	0	0	0	0	0	0	0	0
VANHOOL	**0**	0	0	0	0	0	0	0	0	0	0	0
KING LONG (KLM)	**0**	0	0	0	0	0	0	0	0	0	0	0
SCANIA	**0**	0	0	0	0	0	0	0	0	0	0	0
GOLAZ	**0**	0	0	0	0	0	0	0	0	0	0	0
GAZ	**0**	0	0	0	0	0	0	0	0	0	0	0
VOLZHANIN	**0**	0	0	0	0	0	0	0	0	0	0	0
BOVA	**0**	0	0	0	0	0	0	0	0	0	0	0
VOLVO	**0**	0	0	0	0	0	0	0	0	0	0	0
GOLDEN DRAGON	**0**	0	0	0	0	0	0	0	0	0	0	0
LAZ	**0**	0	0	0	0	0	0	0	0	0	0	0
TOYOTA	**0**	0	0	0	0	0	0	0	0	0	0	0

Центральный федеральный округ

основная информация региона

Население (на 01.01.2013)	38678,9 тыс. человек
Среднемесячная зарплата	29721 руб. на чел
Валовой продукт (в 2011)	16170448,5 млн. руб.
Площадь	650,2 тыс. км²
Плотность	59,5 чел./км²

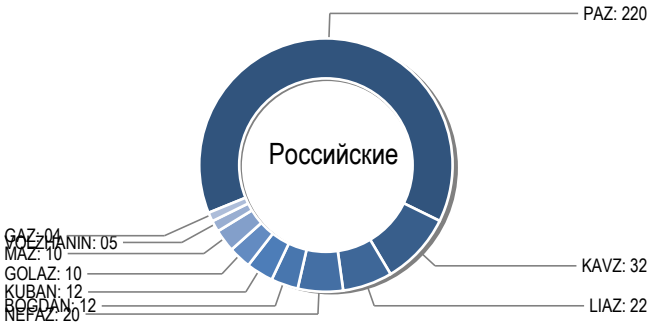

Сравнения общего рынка по Февраль 2019/2018

	Январь-Февраль 2019		Январь-Февраль 2018		Изменение	
	шт.	%	шт.	%	шт.	%
Российские	0	**0**	0	**0**	0	**0**
Иномарки	0	**0**	0	**0**	0	**0**
Всего	0	**0**	0	**0**	0	**0**

Сравнения общего рынка за Февраль 2019/2018

	Февраль 2019		Февраль 2018		Изменение	
	шт.	%	шт.	%	шт.	%
Российские	0	**0**	0	**0**	0	**0**
Иномарки	0	**0**	0	**0**	0	**0**
Всего	0	**0**	0	**0**	0	**0**

Общий рынок - хроника последних 12 месяцев

	Фев.	Янв.	Дек.	Ноя.	Окт.	Сен.	Авг.	Июл.	Июн.	Май	Апр.	Мар.
	2019		2018									
	шт.		шт.									
Российские	**0**	0	0	0	0	0	0	0	0	0	0	0
Иномарки	**0**	0	0	0	0	0	0	0	0	0	0	0
Всего	**0**	0	0	0	0	0	0	0	0	0	0	0

Изменения общего рынка за Февраль 2019/2018

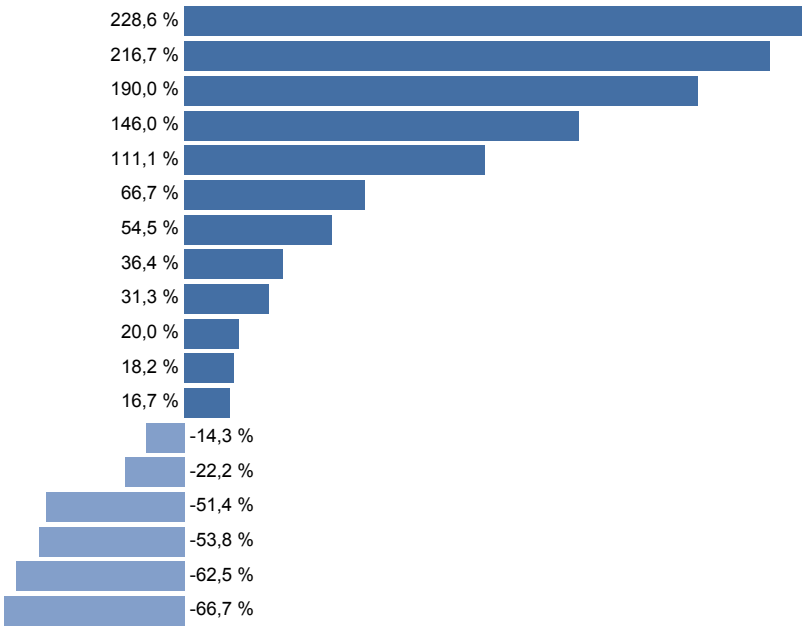

	Доля парка (%) Февраль 2019
Москва	29,9
Курская область	3,5
Тульская область	5,4
Московская область	22,9
Калужская область	3,5
Брянская область	0,9
Белгородская область	9,5
Орловская область	2,8
Ярославская область	3,9
Ивановская область	1,1
Тамбовская область	2,4
Воронежская область	3,9
Липецкая область	2,2
Смоленская область	1,3
Тверская область	3,2
Владимирская область	1,1
Костромская область	1,1
Рязанская область	1,3

Дополнительная информация: Юдаков Олег, тел.: 8-903-735-9056, www.avtostat-info.com, email: udakov07@yandex.ru, udakov07@gmail.com

Марки Топ 30 - сравнение февраль 2019/2018

	Февраль		Изменение		Январь - февраль		Изменение		Доля рынка фев.		Парк	
	2019	2018	Фев. 2019/2018		**2019**	2018	Янв.-фев.2019/2018		**2019**	2018	Декабрь 2018	
Марка	**шт.**		шт.	**(%)**	**шт.**		шт.	**(%)**	**(%)**		шт.	**(%)**
PAZ	**0**	0	0	**0**	**0**	0	0	**0**	**0**	0	0	**0**
HYUNDAI	**0**	0	0	**0**	**0**	0	0	**0**	**0**	0	0	**0**
KAVZ	**0**	0	0	**0**	**0**	0	0	**0**	**0**	0	0	**0**
MAN	**0**	0	0	**0**	**0**	0	0	**0**	**0**	0	0	**0**
LIAZ	**0**	0	0	**0**	**0**	0	0	**0**	**0**	0	0	**0**
NEFAZ	**0**	0	0	**0**	**0**	0	0	**0**	**0**	0	0	**0**
KUBAN	**0**	0	0	**0**	**0**	0	0	**0**	**0**	0	0	**0**
BOGDAN	**0**	0	0	**0**	**0**	0	0	**0**	**0**	0	0	**0**
MAZ	**0**	0	0	**0**	**0**	0	0	**0**	**0**	0	0	**0**
MERCEDES	**0**	0	0	**0**	**0**	0	0	**0**	**0**	0	0	**0**
GOLAZ	**0**	0	0	**0**	**0**	0	0	**0**	**0**	0	0	**0**
SETRA	**0**	0	0	**0**	**0**	0	0	**0**	**0**	0	0	**0**
HIGER	**0**	0	0	**0**	**0**	0	0	**0**	**0**	0	0	**0**
YUTONG	**0**	0	0	**0**	**0**	0	0	**0**	**0**	0	0	**0**
KING LONG (KLM)	**0**	0	0	**0**	**0**	0	0	**0**	**0**	0	0	**0**
VOLZHANIN	**0**	0	0	**0**	**0**	0	0	**0**	**0**	0	0	**0**
SCANIA	**0**	0	0	**0**	**0**	0	0	**0**	**0**	0	0	**0**
NEOPLAN	**0**	0	0	**0**	**0**	0	0	**0**	**0**	0	0	**0**
GAZ	**0**	0	0	**0**	**0**	0	0	**0**	**0**	0	0	**0**
VANHOOL	**0**	0	0	**0**	**0**	0	0	**0**	**0**	0	0	**0**
TAGAZ	**0**	0	0	**0**	**0**	0	0	**0**	**0**	0	0	**0**
URAL	**0**	0	0	**0**	**0**	0	0	**0**	**0**	0	0	**0**
XINKAI	**0**	0	0	**0**	**0**	0	0	**0**	**0**	0	0	**0**
VDL	**0**	0	0	**0**	**0**	0	0	**0**	**0**	0	0	**0**
BOVA	**0**	0	0	**0**	**0**	0	0	**0**	**0**	0	0	**0**
IKARUS	**0**	0	0	**0**	**0**	0	0	**0**	**0**	0	0	**0**
SSANGYONG	**0**	0	0	**0**	**0**	0	0	**0**	**0**	0	0	**0**
LAZ	**0**	0	0	**0**	**0**	0	0	**0**	**0**	0	0	**0**
TOYOTA	**0**	0	0	**0**	**0**	0	0	**0**	**0**	0	0	**0**
KIA	**0**	0	0	**0**	**0**	0	0	**0**	**0**	0	0	**0**

Марки Топ 30 - хроника последних 12 месяцев

	Фев.	Янв.	Дек.	Ноя.	Окт.	Сен.	Авг.	Июл.	Июн.	Май	Апр.	Мар.
	2019		**2018**									
Марка	**шт.**		**шт.**									
PAZ	**0**	0	0	0	0	0	0	0	0	0	0	0
HYUNDAI	**0**	0	0	0	0	0	0	0	0	0	0	0
KAVZ	**0**	0	0	0	0	0	0	0	0	0	0	0
MAN	**0**	0	0	0	0	0	0	0	0	0	0	0
LIAZ	**0**	0	0	0	0	0	0	0	0	0	0	0
NEFAZ	**0**	0	0	0	0	0	0	0	0	0	0	0
KUBAN	**0**	0	0	0	0	0	0	0	0	0	0	0
BOGDAN	**0**	0	0	0	0	0	0	0	0	0	0	0
MAZ	**0**	0	0	0	0	0	0	0	0	0	0	0
MERCEDES	**0**	0	0	0	0	0	0	0	0	0	0	0
GOLAZ	**0**	0	0	0	0	0	0	0	0	0	0	0
SETRA	**0**	0	0	0	0	0	0	0	0	0	0	0
HIGER	**0**	0	0	0	0	0	0	0	0	0	0	0
YUTONG	**0**	0	0	0	0	0	0	0	0	0	0	0
KING LONG (KLM)	**0**	0	0	0	0	0	0	0	0	0	0	0
VOLZHANIN	**0**	0	0	0	0	0	0	0	0	0	0	0
SCANIA	**0**	0	0	0	0	0	0	0	0	0	0	0
NEOPLAN	**0**	0	0	0	0	0	0	0	0	0	0	0
GAZ	**0**	0	0	0	0	0	0	0	0	0	0	0
VANHOOL	**0**	0	0	0	0	0	0	0	0	0	0	0
TAGAZ	**0**	0	0	0	0	0	0	0	0	0	0	0
URAL	**0**	0	0	0	0	0	0	0	0	0	0	0
XINKAI	**0**	0	0	0	0	0	0	0	0	0	0	0
VDL	**0**	0	0	0	0	0	0	0	0	0	0	0
BOVA	**0**	0	0	0	0	0	0	0	0	0	0	0
IKARUS	**0**	0	0	0	0	0	0	0	0	0	0	0
SSANGYONG	**0**	0	0	0	0	0	0	0	0	0	0	0
LAZ	**0**	0	0	0	0	0	0	0	0	0	0	0
TOYOTA	**0**	0	0	0	0	0	0	0	0	0	0	0
KIA	**0**	0	0	0	0	0	0	0	0	0	0	0

Дальневосточный федеральный округ

основная информация региона

Население (на 01.01.2013)	6251,5 тыс. человек
Среднемесячная зарплата	25325,9 руб. на чел
Валовой продукт (в 2011)	2520793,5 млн. руб.
Площадь	6169,3 тыс. км²
Плотность	1,0 чел./км²

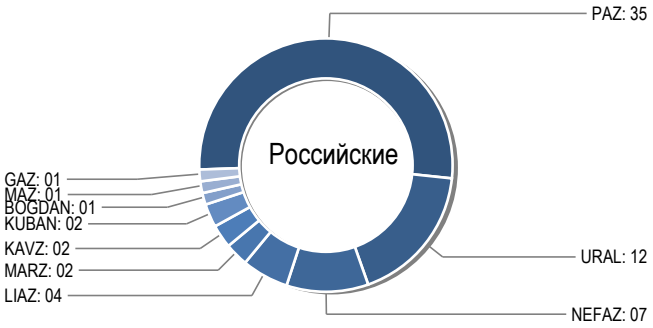

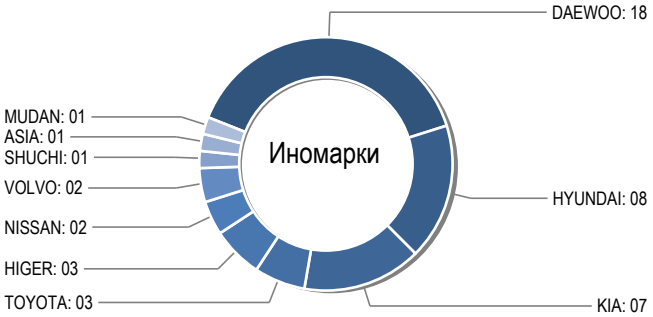

Сравнения общего рынка по Февраль 2019/2018

	Январь-Февраль 2019		Январь-Февраль 2018		Изменение	
	шт.	%	шт.	%	шт.	%
Российские	0	**0**	0	**0**	0	**0**
Иномарки	0	**0**	0	**0**	0	**0**
Всего	0	**0**	0	**0**	0	**0**

Сравнения общего рынка за Февраль 2019/2018

	Февраль 2019		Февраль 2018		Изменение	
	шт.	%	шт.	%	шт.	%
Российские	0	**0**	0	**0**	0	**0**
Иномарки	0	**0**	0	**0**	0	**0**
Всего	0	**0**	0	**0**	0	**0**

Общий рынок - хроника последних 12 месяцев

	Фев.	Янв.	Дек.	Ноя.	Окт.	Сен.	Авг.	Июл.	Июн.	Май	Апр.	Мар.
	2019		2018									
	шт.		шт.									
Российские	**0**	0	0	0	0	0	0	0	0	0	0	0
Иномарки	**0**	0	0	0	0	0	0	0	0	0	0	0
Всего	**0**	0	0	0	0	0	0	0	0	0	0	0

Изменения общего рынка за Февраль 2019/2018

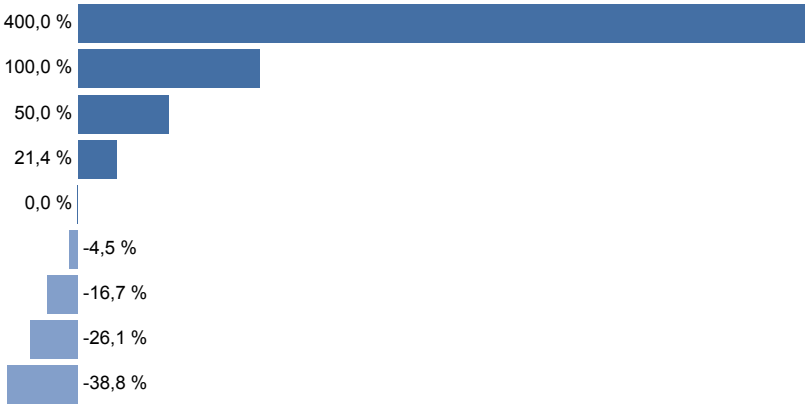

	Доля парка (%) Февраль 2019
Камчатский край	17,4
Еврейская автономная область	1,7
Магаданская область	2,6
Амурская область	14,8
Чукотский автономный округ	0,0
Приморский край	18,3
Сахалинская область	4,3
Хабаровский край	14,8
Республика Саха (Якутия)	26,1

Марки Топ 30 - сравнение февраль 2019/2018

	Февраль		Изменение		Январь - февраль		Изменение		Доля рынка фев.		Парк	
	2019	2018	Фев. 2019/2018		**2019**	2018	Янв.-фев.2019/2018		**2019**	2018	Декабрь 2018	
Марка	**шт.**		шт.	**(%)**	**шт.**		шт.	**(%)**	**(%)**		шт.	**(%)**
PAZ	**0**	0	0	**0**	**0**	0	0	**0**	**0**	0	0	**0**
DAEWOO	**0**	0	0	**0**	**0**	0	0	**0**	**0**	0	0	**0**
URAL	**0**	0	0	**0**	**0**	0	0	**0**	**0**	0	0	**0**
HYUNDAI	**0**	0	0	**0**	**0**	0	0	**0**	**0**	0	0	**0**
KIA	**0**	0	0	**0**	**0**	0	0	**0**	**0**	0	0	**0**
NEFAZ	**0**	0	0	**0**	**0**	0	0	**0**	**0**	0	0	**0**
LIAZ	**0**	0	0	**0**	**0**	0	0	**0**	**0**	0	0	**0**
HIGER	**0**	0	0	**0**	**0**	0	0	**0**	**0**	0	0	**0**
TOYOTA	**0**	0	0	**0**	**0**	0	0	**0**	**0**	0	0	**0**
KAVZ	**0**	0	0	**0**	**0**	0	0	**0**	**0**	0	0	**0**
KUBAN	**0**	0	0	**0**	**0**	0	0	**0**	**0**	0	0	**0**
MARZ	**0**	0	0	**0**	**0**	0	0	**0**	**0**	0	0	**0**
NISSAN	**0**	0	0	**0**	**0**	0	0	**0**	**0**	0	0	**0**
VOLVO	**0**	0	0	**0**	**0**	0	0	**0**	**0**	0	0	**0**
BOGDAN	**0**	0	0	**0**	**0**	0	0	**0**	**0**	0	0	**0**
SHUCHI	**0**	0	0	**0**	**0**	0	0	**0**	**0**	0	0	**0**
ASIA	**0**	0	0	**0**	**0**	0	0	**0**	**0**	0	0	**0**
MUDAN	**0**	0	0	**0**	**0**	0	0	**0**	**0**	0	0	**0**
YUTONG	**0**	0	0	**0**	**0**	0	0	**0**	**0**	0	0	**0**
MAZ	**0**	0	0	**0**	**0**	0	0	**0**	**0**	0	0	**0**
SHAOLIN	**0**	0	0	**0**	**0**	0	0	**0**	**0**	0	0	**0**
GAZ	**0**	0	0	**0**	**0**	0	0	**0**	**0**	0	0	**0**

Марки Топ 30 - хроника последних 12 месяцев

	Фев.	Янв.	Дек.	Ноя.	Окт.	Сен.	Авг.	Июл.	Июн.	Май	Апр.	Мар.
	2019		**2018**									
Марка	**шт.**		**шт.**									
PAZ	**0**	0	0	0	0	0	0	0	0	0	0	0
DAEWOO	**0**	0	0	0	0	0	0	0	0	0	0	0
URAL	**0**	0	0	0	0	0	0	0	0	0	0	0
HYUNDAI	**0**	0	0	0	0	0	0	0	0	0	0	0
KIA	**0**	0	0	0	0	0	0	0	0	0	0	0
NEFAZ	**0**	0	0	0	0	0	0	0	0	0	0	0
LIAZ	**0**	0	0	0	0	0	0	0	0	0	0	0
HIGER	**0**	0	0	0	0	0	0	0	0	0	0	0
TOYOTA	**0**	0	0	0	0	0	0	0	0	0	0	0
KAVZ	**0**	0	0	0	0	0	0	0	0	0	0	0
KUBAN	**0**	0	0	0	0	0	0	0	0	0	0	0
MARZ	**0**	0	0	0	0	0	0	0	0	0	0	0
NISSAN	**0**	0	0	0	0	0	0	0	0	0	0	0
VOLVO	**0**	0	0	0	0	0	0	0	0	0	0	0
BOGDAN	**0**	0	0	0	0	0	0	0	0	0	0	0
SHUCHI	**0**	0	0	0	0	0	0	0	0	0	0	0
ASIA	**0**	0	0	0	0	0	0	0	0	0	0	0
MUDAN	**0**	0	0	0	0	0	0	0	0	0	0	0
YUTONG	**0**	0	0	0	0	0	0	0	0	0	0	0
MAZ	**0**	0	0	0	0	0	0	0	0	0	0	0
SHAOLIN	**0**	0	0	0	0	0	0	0	0	0	0	0
GAZ	**0**	0	0	0	0	0	0	0	0	0	0	0

Приволжский федеральный округ

основная информация региона

Население (на 01.01.2013)	29772,2 тыс. человек
Среднемесячная зарплата	19596,8 руб. на чел
Валовой продукт (в 2011)	6987511,5 млн. руб.
Площадь	1037 тыс. км²
Плотность	28,7 чел./км²

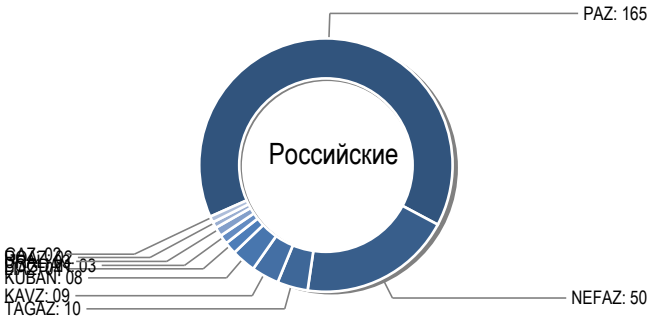

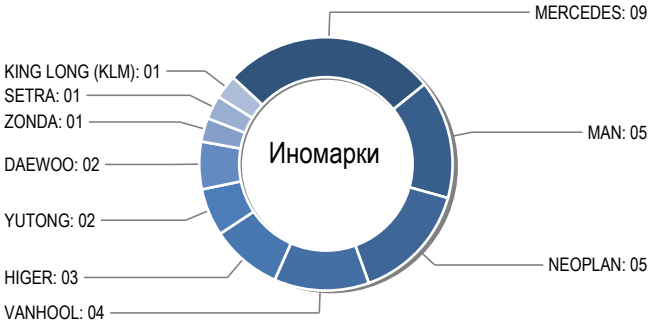

Сравнения общего рынка по Февраль 2019/2018

	Январь-Февраль 2019		Январь-Февраль 2018		Изменение	
	шт.	%	шт.	%	шт.	%
Российские	0	**0**	0	**0**	0	**0**
Иномарки	0	**0**	0	**0**	0	**0**
Всего	0	**0**	0	**0**	0	**0**

Сравнения общего рынка за Февраль 2019/2018

	Февраль 2019		Февраль 2018		Изменение	
	шт.	%	шт.	%	шт.	%
Российские	0	**0**	0	**0**	0	**0**
Иномарки	0	**0**	0	**0**	0	**0**
Всего	0	**0**	0	**0**	0	**0**

Общий рынок - хроника последних 12 месяцев

	Фев.	Янв.	Дек.	Ноя.	Окт.	Сен.	Авг.	Июл.	Июн.	Май	Апр.	Мар.
	2019		2018									
	шт.		шт.									
Российские	**0**	0	0	0	0	0	0	0	0	0	0	0
Иномарки	**0**	0	0	0	0	0	0	0	0	0	0	0
Всего	**0**	0	0	0	0	0	0	0	0	0	0	0

Изменения общего рынка за Февраль 2019/2018

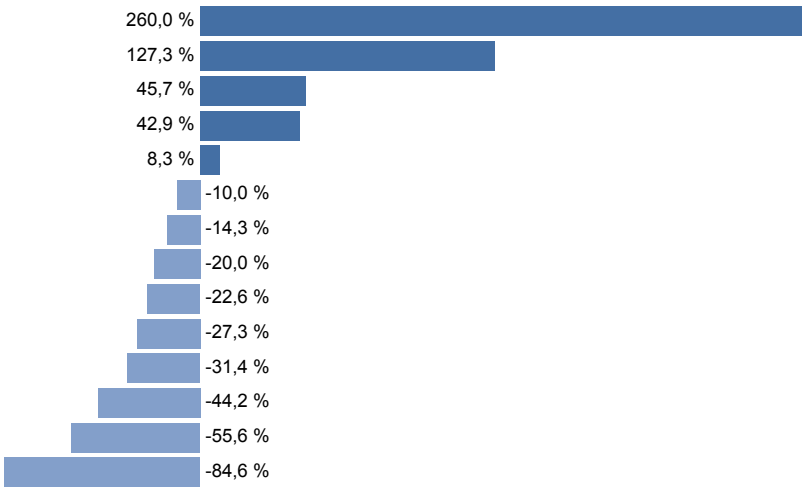

	Доля парка (%) Февраль 2019
Кировская область	6,2
Удмуртская Республика	8,6
Республика Башкортостан	23,0
Ульяновская область	3,4
Оренбургская область	8,9
Пензенская область	3,1
Республика Мордовия	4,1
Чувашская Республика	1,4
Пермский край	8,2
Саратовская область	5,5
Нижегородская область	8,2
Республика Татарстан	10,0
Республика Марий Эл	1,4
Самарская область	7,9

Марки Топ 30 - сравнение февраль 2019/2018

	Февраль		Изменение		Январь - февраль		Изменение		Доля рынка фев.		Парк	
	2019	2018	Фев. 2019/2018		**2019**	2018	Янв.-фев.2019/2018		**2019**	2018	Декабрь 2018	
Марка	**шт.**		шт.	**(%)**	**шт.**		шт.	**(%)**	**(%)**		шт.	**(%)**
PAZ	**0**	0	0	**0**	**0**	0	0	**0**	**0**	0	0	**0**
NEFAZ	**0**	0	0	**0**	**0**	0	0	**0**	**0**	0	0	**0**
TAGAZ	**0**	0	0	**0**	**0**	0	0	**0**	**0**	0	0	**0**
KAVZ	**0**	0	0	**0**	**0**	0	0	**0**	**0**	0	0	**0**
MERCEDES	**0**	0	0	**0**	**0**	0	0	**0**	**0**	0	0	**0**
KUBAN	**0**	0	0	**0**	**0**	0	0	**0**	**0**	0	0	**0**
MAN	**0**	0	0	**0**	**0**	0	0	**0**	**0**	0	0	**0**
NEOPLAN	**0**	0	0	**0**	**0**	0	0	**0**	**0**	0	0	**0**
VANHOOL	**0**	0	0	**0**	**0**	0	0	**0**	**0**	0	0	**0**
LIAZ	**0**	0	0	**0**	**0**	0	0	**0**	**0**	0	0	**0**
BOGDAN	**0**	0	0	**0**	**0**	0	0	**0**	**0**	0	0	**0**
HIGER	**0**	0	0	**0**	**0**	0	0	**0**	**0**	0	0	**0**
URAL	**0**	0	0	**0**	**0**	0	0	**0**	**0**	0	0	**0**
YUTONG	**0**	0	0	**0**	**0**	0	0	**0**	**0**	0	0	**0**
DAEWOO	**0**	0	0	**0**	**0**	0	0	**0**	**0**	0	0	**0**
ROAZ	**0**	0	0	**0**	**0**	0	0	**0**	**0**	0	0	**0**
GAZ	**0**	0	0	**0**	**0**	0	0	**0**	**0**	0	0	**0**
ZONDA	**0**	0	0	**0**	**0**	0	0	**0**	**0**	0	0	**0**
SETRA	**0**	0	0	**0**	**0**	0	0	**0**	**0**	0	0	**0**
KING LONG (KLM)	**0**	0	0	**0**	**0**	0	0	**0**	**0**	0	0	**0**
VOLVO	**0**	0	0	**0**	**0**	0	0	**0**	**0**	0	0	**0**
HYUNDAI	**0**	0	0	**0**	**0**	0	0	**0**	**0**	0	0	**0**

Марки Топ 30 - хроника последних 12 месяцев

	Фев.	Янв.	Дек.	Ноя.	Окт.	Сен.	Авг.	Июл.	Июн.	Май	Апр.	Мар.
	2019		**2018**									
Марка	**шт.**		**шт.**									
PAZ	**0**	0	0	0	0	0	0	0	0	0	0	0
NEFAZ	**0**	0	0	0	0	0	0	0	0	0	0	0
TAGAZ	**0**	0	0	0	0	0	0	0	0	0	0	0
KAVZ	**0**	0	0	0	0	0	0	0	0	0	0	0
MERCEDES	**0**	0	0	0	0	0	0	0	0	0	0	0
KUBAN	**0**	0	0	0	0	0	0	0	0	0	0	0
MAN	**0**	0	0	0	0	0	0	0	0	0	0	0
NEOPLAN	**0**	0	0	0	0	0	0	0	0	0	0	0
VANHOOL	**0**	0	0	0	0	0	0	0	0	0	0	0
LIAZ	**0**	0	0	0	0	0	0	0	0	0	0	0
BOGDAN	**0**	0	0	0	0	0	0	0	0	0	0	0
HIGER	**0**	0	0	0	0	0	0	0	0	0	0	0
URAL	**0**	0	0	0	0	0	0	0	0	0	0	0
YUTONG	**0**	0	0	0	0	0	0	0	0	0	0	0
DAEWOO	**0**	0	0	0	0	0	0	0	0	0	0	0
ROAZ	**0**	0	0	0	0	0	0	0	0	0	0	0
GAZ	**0**	0	0	0	0	0	0	0	0	0	0	0
ZONDA	**0**	0	0	0	0	0	0	0	0	0	0	0
SETRA	**0**	0	0	0	0	0	0	0	0	0	0	0
KING LONG (KLM)	**0**	0	0	0	0	0	0	0	0	0	0	0
VOLVO	**0**	0	0	0	0	0	0	0	0	0	0	0
HYUNDAI	**0**	0	0	0	0	0	0	0	0	0	0	0

Северо-Западный федеральный округ

основная информация региона

Население (на 01.01.2013)	13717,8 тыс. человек
Среднемесячная зарплата	23403,1 руб. на чел
Валовой продукт (в 2011)	4710926,6 млн. руб.
Площадь	1687 тыс. км²
Плотность	8,1 чел./км²

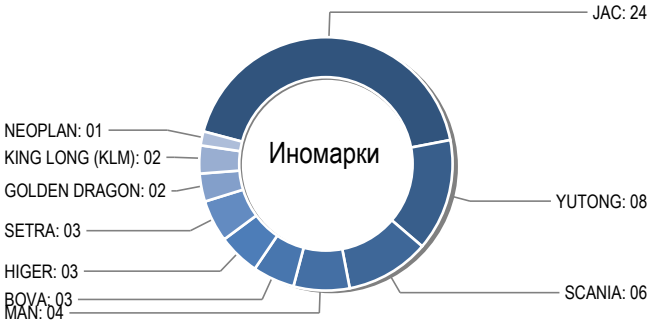

Сравнения общего рынка по Февраль 2019/2018

	Январь-Февраль 2019		Январь-Февраль 2018		Изменение	
	шт.	%	шт.	%	шт.	%
Российские	0	**0**	0	**0**	0	**0**
Иномарки	0	**0**	0	**0**	0	**0**
Всего	0	**0**	0	**0**	0	**0**

Сравнения общего рынка за Февраль 2019/2018

	Февраль 2019		Февраль 2018		Изменение	
	шт.	%	шт.	%	шт.	%
Российские	0	**0**	0	**0**	0	**0**
Иномарки	0	**0**	0	**0**	0	**0**
Всего	0	**0**	0	**0**	0	**0**

Общий рынок - хроника последних 12 месяцев

	Фев.	Янв.	Дек.	Ноя.	Окт.	Сен.	Авг.	Июл.	Июн.	Май	Апр.	Мар.
	2019		2018									
	шт.		шт.									
Российские	**0**	0	0	0	0	0	0	0	0	0	0	0
Иномарки	**0**	0	0	0	0	0	0	0	0	0	0	0
Всего	**0**	0	0	0	0	0	0	0	0	0	0	0

Изменения общего рынка за Февраль 2019/2018

		Доля парка (%) Февраль 2019
133,3 %	Калининградская область	5,1
100,0 %	Мурманская область	5,8
0,0 %	Ленинградская область	13,0
-25,0 %	Псковская область	2,2
-28,4 %	Санкт-Петербург	45,7
-30,0 %	Вологодская область	5,1
-30,8 %	Новгородская область	6,5
-33,3 %	Республика Коми	5,8
-81,9 %	Архангельская область	9,4
-87,5 %	Республика Карелия	0,7
-800,0 %	Ненецкий автономный округ	0,7

Марки Топ 30 - сравнение февраль 2019/2018

	Февраль		Изменение		Январь - февраль		Изменение		Доля рынка фев.		Парк	
	2019	2018	Фев. 2019/2018		**2019**	2018	Янв.-фев.2019/2018		**2019**	2018	Декабрь 2018	
Марка	**шт.**		шт.	**(%)**	**шт.**		шт.	**(%)**	**(%)**		шт.	**(%)**
PAZ	**0**	0	0	**0**	**0**	0	0	**0**	**0**	0	0	**0**
JAC	**0**	0	0	**0**	**0**	0	0	**0**	**0**	0	0	**0**
YUTONG	**0**	0	0	**0**	**0**	0	0	**0**	**0**	0	0	**0**
MAZ	**0**	0	0	**0**	**0**	0	0	**0**	**0**	0	0	**0**
LIAZ	**0**	0	0	**0**	**0**	0	0	**0**	**0**	0	0	**0**
KUBAN	**0**	0	0	**0**	**0**	0	0	**0**	**0**	0	0	**0**
SCANIA	**0**	0	0	**0**	**0**	0	0	**0**	**0**	0	0	**0**
MAN	**0**	0	0	**0**	**0**	0	0	**0**	**0**	0	0	**0**
HIGER	**0**	0	0	**0**	**0**	0	0	**0**	**0**	0	0	**0**
URAL	**0**	0	0	**0**	**0**	0	0	**0**	**0**	0	0	**0**
SETRA	**0**	0	0	**0**	**0**	0	0	**0**	**0**	0	0	**0**
BOVA	**0**	0	0	**0**	**0**	0	0	**0**	**0**	0	0	**0**
GOLDEN DRAGON	**0**	0	0	**0**	**0**	0	0	**0**	**0**	0	0	**0**
KAVZ	**0**	0	0	**0**	**0**	0	0	**0**	**0**	0	0	**0**
KING LONG (KLM)	**0**	0	0	**0**	**0**	0	0	**0**	**0**	0	0	**0**
GAZ	**0**	0	0	**0**	**0**	0	0	**0**	**0**	0	0	**0**
NEOPLAN	**0**	0	0	**0**	**0**	0	0	**0**	**0**	0	0	**0**
BOGDAN	**0**	0	0	**0**	**0**	0	0	**0**	**0**	0	0	**0**
SOLARIS	**0**	0	0	**0**	**0**	0	0	**0**	**0**	0	0	**0**
VOLZHANIN	**0**	0	0	**0**	**0**	0	0	**0**	**0**	0	0	**0**
HYUNDAI	**0**	0	0	**0**	**0**	0	0	**0**	**0**	0	0	**0**

Марки Топ 30 - хроника последних 12 месяцев

	Фев.	Янв.	Дек.	Ноя.	Окт.	Сен.	Авг.	Июл.	Июн.	Май	Апр.	Мар.
	2019		**2018**									
Марка	**шт.**		**шт.**									
PAZ	**0**	0	0	0	0	0	0	0	0	0	0	0
JAC	**0**	0	0	0	0	0	0	0	0	0	0	0
YUTONG	**0**	0	0	0	0	0	0	0	0	0	0	0
MAZ	**0**	0	0	0	0	0	0	0	0	0	0	0
LIAZ	**0**	0	0	0	0	0	0	0	0	0	0	0
KUBAN	**0**	0	0	0	0	0	0	0	0	0	0	0
SCANIA	**0**	0	0	0	0	0	0	0	0	0	0	0
MAN	**0**	0	0	0	0	0	0	0	0	0	0	0
HIGER	**0**	0	0	0	0	0	0	0	0	0	0	0
URAL	**0**	0	0	0	0	0	0	0	0	0	0	0
SETRA	**0**	0	0	0	0	0	0	0	0	0	0	0
BOVA	**0**	0	0	0	0	0	0	0	0	0	0	0
GOLDEN DRAGON	**0**	0	0	0	0	0	0	0	0	0	0	0
KAVZ	**0**	0	0	0	0	0	0	0	0	0	0	0
KING LONG (KLM)	**0**	0	0	0	0	0	0	0	0	0	0	0
GAZ	**0**	0	0	0	0	0	0	0	0	0	0	0
NEOPLAN	**0**	0	0	0	0	0	0	0	0	0	0	0
BOGDAN	**0**	0	0	0	0	0	0	0	0	0	0	0
SOLARIS	**0**	0	0	0	0	0	0	0	0	0	0	0
VOLZHANIN	**0**	0	0	0	0	0	0	0	0	0	0	0
HYUNDAI	**0**	0	0	0	0	0	0	0	0	0	0	0

Северо-Кавказский федеральный округ

основная информация региона

Население (на 01.01.2013)	9540,8 тыс. человек
Среднемесячная зарплата	17076,2 руб. на чел
Валовой продукт (в 2011)	1064842,8 млн. руб.
Площадь	170,4 тыс. км²
Плотность	56,0 чел./км²

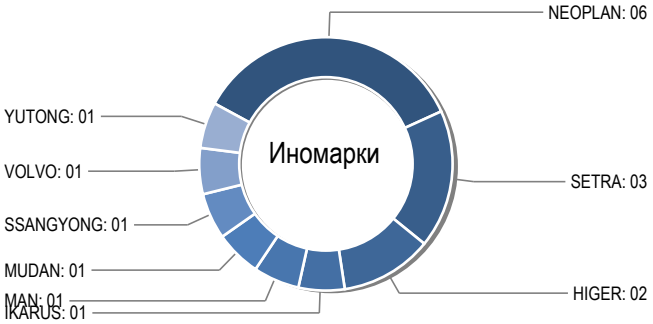

Сравнения общего рынка по Февраль 2019/2018

	Январь-Февраль 2019		Январь-Февраль 2018		Изменение	
	шт.	%	шт.	%	шт.	%
Российские	0	**0**	0	**0**	0	**0**
Иномарки	0	**0**	0	**0**	0	**0**
Всего	0	**0**	0	**0**	0	**0**

Сравнения общего рынка за Февраль 2019/2018

	Февраль 2019		Февраль 2018		Изменение	
	шт.	%	шт.	%	шт.	%
Российские	0	**0**	0	**0**	0	**0**
Иномарки	0	**0**	0	**0**	0	**0**
Всего	0	**0**	0	**0**	0	**0**

Общий рынок - хроника последних 12 месяцев

	Фев.	Янв.	Дек.	Ноя.	Окт.	Сен.	Авг.	Июл.	Июн.	Май	Апр.	Мар.
	2019		2018									
	шт.		шт.									
Российские	**0**	0	0	0	0	0	0	0	0	0	0	0
Иномарки	**0**	0	0	0	0	0	0	0	0	0	0	0
Всего	**0**	0	0	0	0	0	0	0	0	0	0	0

Изменения общего рынка за Февраль 2019/2018

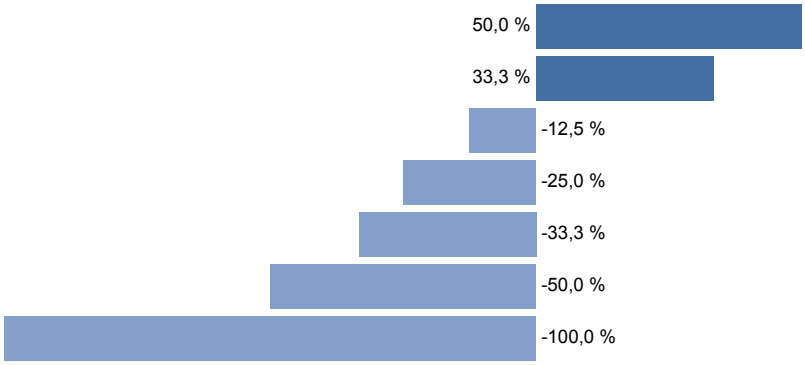

	Доля парка (%) Февраль 2019
Республика Северная Осетия-Алания	13,2
Ставропольский край	47,1
Республика Дагестан	20,6
Карачаево-Черкесская Республика	4,4
Кабардино-Балкарская Республика	8,8
Чеченская Республика	5,9
Республика Ингушетия	0,0

Марки Топ 30 - сравнение февраль 2019/2018

	Февраль		Изменение		Январь - февраль		Изменение		Доля рынка фев.		Парк	
	2019	2018	Фев. 2019/2018		**2019**	2018	Янв.-фев.2019/2018		**2019**	2018	Декабрь 2018	
Марка	**шт.**		шт.	**(%)**	**шт.**		шт.	**(%)**	**(%)**		шт.	**(%)**
PAZ	**0**	0	0	**0**	**0**	0	0	**0**	**0**	0	0	**0**
TAGAZ	**0**	0	0	**0**	**0**	0	0	**0**	**0**	0	0	**0**
NEOPLAN	**0**	0	0	**0**	**0**	0	0	**0**	**0**	0	0	**0**
KUBAN	**0**	0	0	**0**	**0**	0	0	**0**	**0**	0	0	**0**
SETRA	**0**	0	0	**0**	**0**	0	0	**0**	**0**	0	0	**0**
HIGER	**0**	0	0	**0**	**0**	0	0	**0**	**0**	0	0	**0**
IKARUS	**0**	0	0	**0**	**0**	0	0	**0**	**0**	0	0	**0**
MAN	**0**	0	0	**0**	**0**	0	0	**0**	**0**	0	0	**0**
BOGDAN	**0**	0	0	**0**	**0**	0	0	**0**	**0**	0	0	**0**
MUDAN	**0**	0	0	**0**	**0**	0	0	**0**	**0**	0	0	**0**
SSANGYONG	**0**	0	0	**0**	**0**	0	0	**0**	**0**	0	0	**0**
VOLVO	**0**	0	0	**0**	**0**	0	0	**0**	**0**	0	0	**0**
YUTONG	**0**	0	0	**0**	**0**	0	0	**0**	**0**	0	0	**0**

Марки Топ 30 - хроника последних 12 месяцев

	Фев.	Янв.	Дек.	Ноя.	Окт.	Сен.	Авг.	Июл.	Июн.	Май	Апр.	Мар.
	2019		**2018**									
Марка	**шт.**		**шт.**									
PAZ	**0**	0	0	0	0	0	0	0	0	0	0	0
TAGAZ	**0**	0	0	0	0	0	0	0	0	0	0	0
NEOPLAN	**0**	0	0	0	0	0	0	0	0	0	0	0
KUBAN	**0**	0	0	0	0	0	0	0	0	0	0	0
SETRA	**0**	0	0	0	0	0	0	0	0	0	0	0
HIGER	**0**	0	0	0	0	0	0	0	0	0	0	0
IKARUS	**0**	0	0	0	0	0	0	0	0	0	0	0
MAN	**0**	0	0	0	0	0	0	0	0	0	0	0
BOGDAN	**0**	0	0	0	0	0	0	0	0	0	0	0
MUDAN	**0**	0	0	0	0	0	0	0	0	0	0	0
SSANGYONG	**0**	0	0	0	0	0	0	0	0	0	0	0
VOLVO	**0**	0	0	0	0	0	0	0	0	0	0	0
YUTONG	**0**	0	0	0	0	0	0	0	0	0	0	0

Сибирский федеральный округ

основная информация региона

Население (на 01.01.2013)	19278,2 тыс. человек
Среднемесячная зарплата	18322,1 руб. на чел
Валовой продукт (в 2011)	4795595,4 млн. руб.
Площадь	5145 тыс. км²
Плотность	3,7 чел./км²

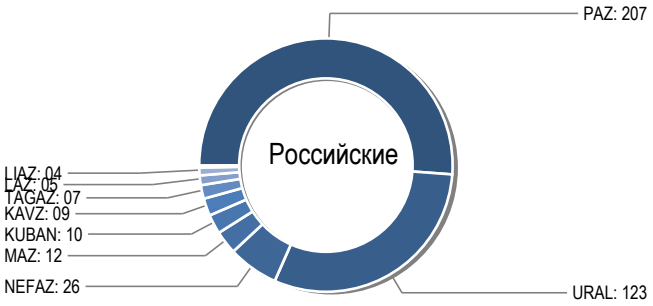

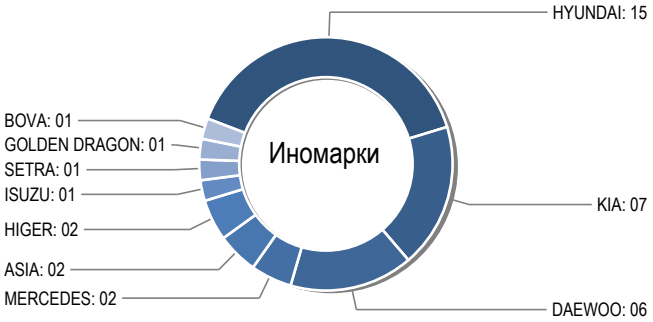

Сравнения общего рынка по Февраль 2019/2018

	Январь-Февраль 2019		Январь-Февраль 2018		Изменение	
	шт.	%	шт.	%	шт.	%
Российские	0	**0**	0	**0**	0	**0**
Иномарки	0	**0**	0	**0**	0	**0**
Всего	0	**0**	0	**0**	0	**0**

Сравнения общего рынка за Февраль 2019/2018

	Февраль 2019		Февраль 2018		Изменение	
	шт.	%	шт.	%	шт.	%
Российские	0	**0**	0	**0**	0	**0**
Иномарки	0	**0**	0	**0**	0	**0**
Всего	0	**0**	0	**0**	0	**0**

Общий рынок - хроника последних 12 месяцев

	Фев.	Янв.	Дек.	Ноя.	Окт.	Сен.	Авг.	Июл.	Июн.	Май	Апр.	Мар.
	2019		2018									
	шт.		шт.									
Российские	**0**	0	0	0	0	0	0	0	0	0	0	0
Иномарки	**0**	0	0	0	0	0	0	0	0	0	0	0
Всего	**0**	0	0	0	0	0	0	0	0	0	0	0

Изменения общего рынка за Февраль 2019/2018

		Доля парка (%) Февраль 2019
700,0 %	Томская область	46,1
100,0 %	Алтайский край	6,2
85,7 %	Республика Хакасия	2,9
51,6 %	Иркутская область	10,4
17,9 %	Новосибирская область	7,3
8,9 %	Красноярский край	10,9
-9,1 %	Забайкальский край	2,2
-10,5 %	Кемеровская область	7,5
-37,0 %	Омская область	3,8
-38,5 %	Республика Бурятия	1,8
-55,6 %	Республика Тыва	0,9
-100,0 %	Республика Алтай	0,0

Марки Топ 30 - сравнение февраль 2019/2018

	Февраль		Изменение		Январь - февраль		Изменение		Доля рынка фев.		Парк	
	2019	2018	Фев. 2019/2018		**2019**	2018	Янв.-фев.2019/2018		**2019**	2018	Декабрь 2018	
Марка	**шт.**		шт.	**(%)**	**шт.**		шт.	**(%)**	**(%)**		шт.	**(%)**
PAZ	**0**	0	0	**0**	**0**	0	0	**0**	**0**	0	0	**0**
URAL	**0**	0	0	**0**	**0**	0	0	**0**	**0**	0	0	**0**
NEFAZ	**0**	0	0	**0**	**0**	0	0	**0**	**0**	0	0	**0**
HYUNDAI	**0**	0	0	**0**	**0**	0	0	**0**	**0**	0	0	**0**
MAZ	**0**	0	0	**0**	**0**	0	0	**0**	**0**	0	0	**0**
KUBAN	**0**	0	0	**0**	**0**	0	0	**0**	**0**	0	0	**0**
KAVZ	**0**	0	0	**0**	**0**	0	0	**0**	**0**	0	0	**0**
TAGAZ	**0**	0	0	**0**	**0**	0	0	**0**	**0**	0	0	**0**
KIA	**0**	0	0	**0**	**0**	0	0	**0**	**0**	0	0	**0**
DAEWOO	**0**	0	0	**0**	**0**	0	0	**0**	**0**	0	0	**0**
LAZ	**0**	0	0	**0**	**0**	0	0	**0**	**0**	0	0	**0**
LIAZ	**0**	0	0	**0**	**0**	0	0	**0**	**0**	0	0	**0**
ASIA	**0**	0	0	**0**	**0**	0	0	**0**	**0**	0	0	**0**
HIGER	**0**	0	0	**0**	**0**	0	0	**0**	**0**	0	0	**0**
MERCEDES	**0**	0	0	**0**	**0**	0	0	**0**	**0**	0	0	**0**
ALTAJ	**0**	0	0	**0**	**0**	0	0	**0**	**0**	0	0	**0**
ISUZU	**0**	0	0	**0**	**0**	0	0	**0**	**0**	0	0	**0**
SETRA	**0**	0	0	**0**	**0**	0	0	**0**	**0**	0	0	**0**
BOGDAN	**0**	0	0	**0**	**0**	0	0	**0**	**0**	0	0	**0**
GOLDEN DRAGON	**0**	0	0	**0**	**0**	0	0	**0**	**0**	0	0	**0**
VOLZHANIN	**0**	0	0	**0**	**0**	0	0	**0**	**0**	0	0	**0**
BOVA	**0**	0	0	**0**	**0**	0	0	**0**	**0**	0	0	**0**
NEOPLAN	**0**	0	0	**0**	**0**	0	0	**0**	**0**	0	0	**0**
ZHONGTONG	**0**	0	0	**0**	**0**	0	0	**0**	**0**	0	0	**0**
YUTONG	**0**	0	0	**0**	**0**	0	0	**0**	**0**	0	0	**0**
MAN	**0**	0	0	**0**	**0**	0	0	**0**	**0**	0	0	**0**
TOYOTA	**0**	0	0	**0**	**0**	0	0	**0**	**0**	0	0	**0**
VANHOOL	**0**	0	0	**0**	**0**	0	0	**0**	**0**	0	0	**0**
VOLVO	**0**	0	0	**0**	**0**	0	0	**0**	**0**	0	0	**0**

Марки Топ 30 - хроника последних 12 месяцев

	Фев.	Янв.	Дек.	Ноя.	Окт.	Сен.	Авг.	Июл.	Июн.	Май	Апр.	Мар.
	2019		**2018**									
Марка	**шт.**		**шт.**									
PAZ	**0**	0	0	0	0	0	0	0	0	0	0	0
URAL	**0**	0	0	0	0	0	0	0	0	0	0	0
NEFAZ	**0**	0	0	0	0	0	0	0	0	0	0	0
HYUNDAI	**0**	0	0	0	0	0	0	0	0	0	0	0
MAZ	**0**	0	0	0	0	0	0	0	0	0	0	0
KUBAN	**0**	0	0	0	0	0	0	0	0	0	0	0
KAVZ	**0**	0	0	0	0	0	0	0	0	0	0	0
TAGAZ	**0**	0	0	0	0	0	0	0	0	0	0	0
KIA	**0**	0	0	0	0	0	0	0	0	0	0	0
DAEWOO	**0**	0	0	0	0	0	0	0	0	0	0	0
LAZ	**0**	0	0	0	0	0	0	0	0	0	0	0
LIAZ	**0**	0	0	0	0	0	0	0	0	0	0	0
ASIA	**0**	0	0	0	0	0	0	0	0	0	0	0
HIGER	**0**	0	0	0	0	0	0	0	0	0	0	0
MERCEDES	**0**	0	0	0	0	0	0	0	0	0	0	0
ALTAJ	**0**	0	0	0	0	0	0	0	0	0	0	0
ISUZU	**0**	0	0	0	0	0	0	0	0	0	0	0
SETRA	**0**	0	0	0	0	0	0	0	0	0	0	0
BOGDAN	**0**	0	0	0	0	0	0	0	0	0	0	0
GOLDEN DRAGON	**0**	0	0	0	0	0	0	0	0	0	0	0
VOLZHANIN	**0**	0	0	0	0	0	0	0	0	0	0	0
BOVA	**0**	0	0	0	0	0	0	0	0	0	0	0
NEOPLAN	**0**	0	0	0	0	0	0	0	0	0	0	0
ZHONGTONG	**0**	0	0	0	0	0	0	0	0	0	0	0
YUTONG	**0**	0	0	0	0	0	0	0	0	0	0	0
MAN	**0**	0	0	0	0	0	0	0	0	0	0	0
TOYOTA	**0**	0	0	0	0	0	0	0	0	0	0	0
VANHOOL	**0**	0	0	0	0	0	0	0	0	0	0	0
VOLVO	**0**	0	0	0	0	0	0	0	0	0	0	0

Уральский федеральный округ

основная информация региона

Население (на 01.01.2013)	12197,5 тыс. человек
Среднемесячная зарплата	26174,8 руб. на чел
Валовой продукт (в 2011)	6270016,8 млн. руб.
Площадь	1818,5 тыс. км²
Плотность	6,7 чел./км²

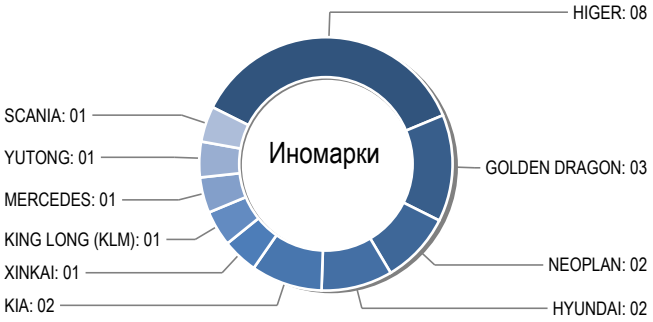

Сравнения общего рынка по Февраль 2019/2018

	Январь-Февраль 2019		Январь-Февраль 2018		Изменение	
	шт.	%	шт.	%	шт.	%
Российские	0	**0**	0	**0**	0	**0**
Иномарки	0	**0**	0	**0**	0	**0**
Всего	0	**0**	0	**0**	0	**0**

Сравнения общего рынка за Февраль 2019/2018

	Февраль 2019		Февраль 2018		Изменение	
	шт.	%	шт.	%	шт.	%
Российские	0	**0**	0	**0**	0	**0**
Иномарки	0	**0**	0	**0**	0	**0**
Всего	0	**0**	0	**0**	0	**0**

Общий рынок - хроника последних 12 месяцев

	Фев.	Янв.	Дек.	Ноя.	Окт.	Сен.	Авг.	Июл.	Июн.	Май	Апр.	Мар.
	2019		2018									
	шт.		шт.									
Российские	**0**	0	0	0	0	0	0	0	0	0	0	0
Иномарки	**0**	0	0	0	0	0	0	0	0	0	0	0
Всего	**0**	0	0	0	0	0	0	0	0	0	0	0

Изменения общего рынка за Февраль 2019/2018

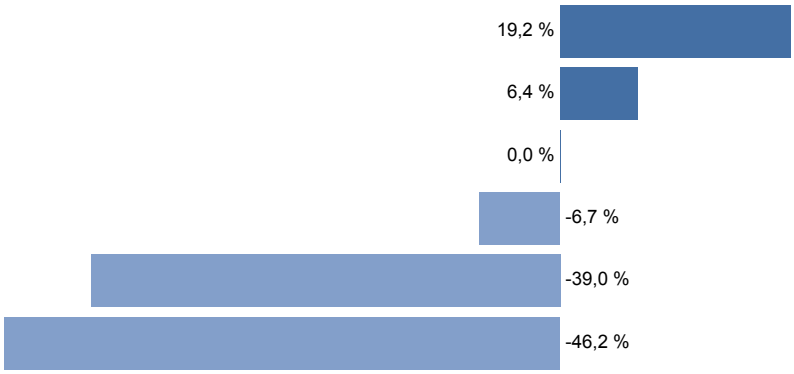

	Доля парка (%) Февраль 2019
Ханты Мансийский автономный округ	21,2
Свердловская область	34,2
Курганская область	3,4
Тюменская область	19,2
Челябинская область	17,1
Ямало Ненецкий автономный округ	4,8

Марки Топ 30 - сравнение февраль 2019/2018

	Февраль		Изменение		Январь - февраль		Изменение		Доля рынка фев.		Парк	
	2019	2018	Фев. 2019/2018		**2019**	2018	Янв.-фев.2019/2018		**2019**	2018	Декабрь 2018	
Марка	**шт.**		шт.	**(%)**	**шт.**		шт.	**(%)**	**(%)**		шт.	**(%)**
PAZ	**0**	0	0	**0**	**0**	0	0	**0**	**0**	0	0	**0**
NEFAZ	**0**	0	0	**0**	**0**	0	0	**0**	**0**	0	0	**0**
BOGDAN	**0**	0	0	**0**	**0**	0	0	**0**	**0**	0	0	**0**
URAL	**0**	0	0	**0**	**0**	0	0	**0**	**0**	0	0	**0**
HIGER	**0**	0	0	**0**	**0**	0	0	**0**	**0**	0	0	**0**
KAVZ	**0**	0	0	**0**	**0**	0	0	**0**	**0**	0	0	**0**
KUBAN	**0**	0	0	**0**	**0**	0	0	**0**	**0**	0	0	**0**
MAZ	**0**	0	0	**0**	**0**	0	0	**0**	**0**	0	0	**0**
GOLDEN DRAGON	**0**	0	0	**0**	**0**	0	0	**0**	**0**	0	0	**0**
LIAZ	**0**	0	0	**0**	**0**	0	0	**0**	**0**	0	0	**0**
NEOPLAN	**0**	0	0	**0**	**0**	0	0	**0**	**0**	0	0	**0**
HYUNDAI	**0**	0	0	**0**	**0**	0	0	**0**	**0**	0	0	**0**
KIA	**0**	0	0	**0**	**0**	0	0	**0**	**0**	0	0	**0**
XINKAI	**0**	0	0	**0**	**0**	0	0	**0**	**0**	0	0	**0**
KING LONG (KLM)	**0**	0	0	**0**	**0**	0	0	**0**	**0**	0	0	**0**
MERCEDES	**0**	0	0	**0**	**0**	0	0	**0**	**0**	0	0	**0**
YUTONG	**0**	0	0	**0**	**0**	0	0	**0**	**0**	0	0	**0**
SCANIA	**0**	0	0	**0**	**0**	0	0	**0**	**0**	0	0	**0**
TAGAZ	**0**	0	0	**0**	**0**	0	0	**0**	**0**	0	0	**0**

Марки Топ 30 - хроника последних 12 месяцев

	Фев.	Янв.	Дек.	Ноя.	Окт.	Сен.	Авг.	Июл.	Июн.	Май	Апр.	Мар.
	2019		**2018**									
Марка	**шт.**		**шт.**									
PAZ	**0**	0	0	0	0	0	0	0	0	0	0	0
NEFAZ	**0**	0	0	0	0	0	0	0	0	0	0	0
BOGDAN	**0**	0	0	0	0	0	0	0	0	0	0	0
URAL	**0**	0	0	0	0	0	0	0	0	0	0	0
HIGER	**0**	0	0	0	0	0	0	0	0	0	0	0
KAVZ	**0**	0	0	0	0	0	0	0	0	0	0	0
KUBAN	**0**	0	0	0	0	0	0	0	0	0	0	0
MAZ	**0**	0	0	0	0	0	0	0	0	0	0	0
GOLDEN DRAGON	**0**	0	0	0	0	0	0	0	0	0	0	0
LIAZ	**0**	0	0	0	0	0	0	0	0	0	0	0
NEOPLAN	**0**	0	0	0	0	0	0	0	0	0	0	0
HYUNDAI	**0**	0	0	0	0	0	0	0	0	0	0	0
KIA	**0**	0	0	0	0	0	0	0	0	0	0	0
XINKAI	**0**	0	0	0	0	0	0	0	0	0	0	0
KING LONG (KLM)	**0**	0	0	0	0	0	0	0	0	0	0	0
MERCEDES	**0**	0	0	0	0	0	0	0	0	0	0	0
YUTONG	**0**	0	0	0	0	0	0	0	0	0	0	0
SCANIA	**0**	0	0	0	0	0	0	0	0	0	0	0
TAGAZ	**0**	0	0	0	0	0	0	0	0	0	0	0

Южный федеральный округ

основная информация региона

Население (на 01.01.2013)	13910,2 тыс. человек
Среднемесячная зарплата	18602,9 руб. на чел
Валовой продукт (в 2011)	2745086,5 млн. руб.
Площадь	420,9 тыс. км²
Плотность	33,0 чел./км²

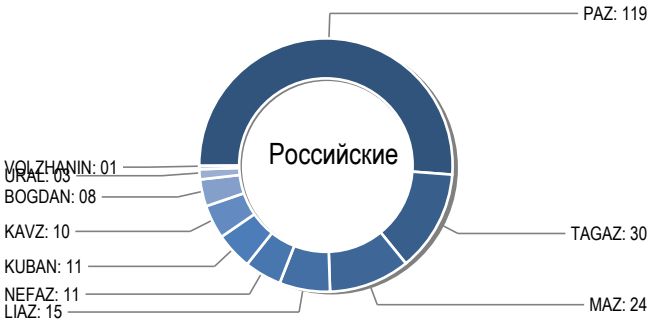

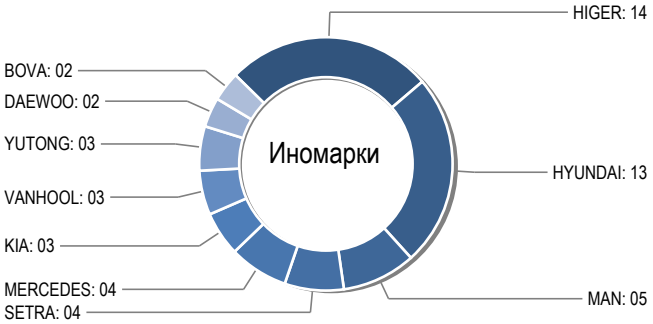

Сравнения общего рынка по Февраль 2019/2018

	Январь-Февраль 2019		Январь-Февраль 2018		Изменение	
	шт.	%	шт.	%	шт.	%
Российские	0	**0**	0	**0**	0	**0**
Иномарки	0	**0**	0	**0**	0	**0**
Всего	0	**0**	0	**0**	0	**0**

Сравнения общего рынка за Февраль 2019/2018

	Февраль 2019		Февраль 2018		Изменение	
	шт.	%	шт.	%	шт.	%
Российские	0	**0**	0	**0**	0	**0**
Иномарки	0	**0**	0	**0**	0	**0**
Всего	0	**0**	0	**0**	0	**0**

Общий рынок - хроника последних 12 месяцев

	Фев.	Янв.	Дек.	Ноя.	Окт.	Сен.	Авг.	Июл.	Июн.	Май	Апр.	Мар.
	2019		2018									
	шт.		шт.									
Российские	**0**	0	0	0	0	0	0	0	0	0	0	0
Иномарки	**0**	0	0	0	0	0	0	0	0	0	0	0
Всего	**0**	0	0	0	0	0	0	0	0	0	0	0

Изменения общего рынка за Февраль 2019/2018

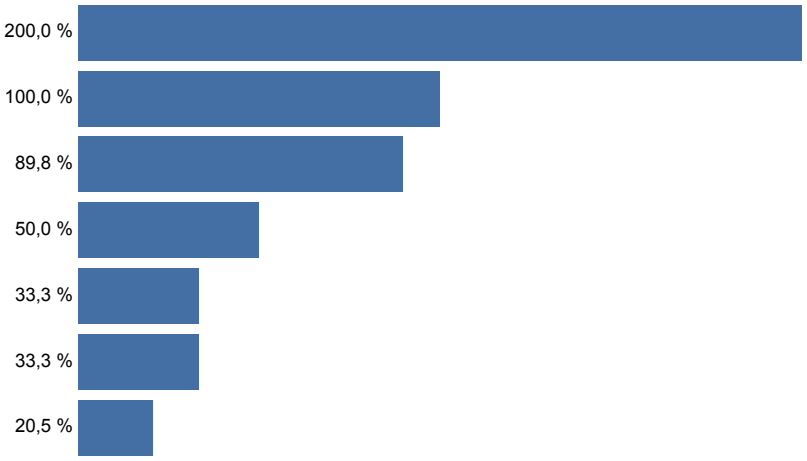

	Доля парка (%) Февраль 2019
Республика Калмыкия	1,0
Республика Крым	0,7
Краснодарский край	69,0
Республика Адыгея	2,0
Астраханская область	2,7
Волгоградская область	6,7
Ростовская область	17,8

Марки Топ 30 - сравнение февраль 2019/2018

	Февраль		Изменение		Январь - февраль		Изменение		Доля рынка фев.		Парк	
	2019	2018	Фев. 2019/2018		**2019**	2018	Янв.-фев.2019/2018		**2019**	2018	Декабрь 2018	
Марка	**шт.**		шт.	**(%)**	**шт.**		шт.	**(%)**	**(%)**		шт.	**(%)**
PAZ	**0**	0	0	**0**	**0**	0	0	**0**	**0**	0	0	**0**
TAGAZ	**0**	0	0	**0**	**0**	0	0	**0**	**0**	0	0	**0**
MAZ	**0**	0	0	**0**	**0**	0	0	**0**	**0**	0	0	**0**
LIAZ	**0**	0	0	**0**	**0**	0	0	**0**	**0**	0	0	**0**
HIGER	**0**	0	0	**0**	**0**	0	0	**0**	**0**	0	0	**0**
HYUNDAI	**0**	0	0	**0**	**0**	0	0	**0**	**0**	0	0	**0**
KUBAN	**0**	0	0	**0**	**0**	0	0	**0**	**0**	0	0	**0**
NEFAZ	**0**	0	0	**0**	**0**	0	0	**0**	**0**	0	0	**0**
KAVZ	**0**	0	0	**0**	**0**	0	0	**0**	**0**	0	0	**0**
BOGDAN	**0**	0	0	**0**	**0**	0	0	**0**	**0**	0	0	**0**
MAN	**0**	0	0	**0**	**0**	0	0	**0**	**0**	0	0	**0**
MERCEDES	**0**	0	0	**0**	**0**	0	0	**0**	**0**	0	0	**0**
SETRA	**0**	0	0	**0**	**0**	0	0	**0**	**0**	0	0	**0**
VANHOOL	**0**	0	0	**0**	**0**	0	0	**0**	**0**	0	0	**0**
URAL	**0**	0	0	**0**	**0**	0	0	**0**	**0**	0	0	**0**
KIA	**0**	0	0	**0**	**0**	0	0	**0**	**0**	0	0	**0**
YUTONG	**0**	0	0	**0**	**0**	0	0	**0**	**0**	0	0	**0**
BOVA	**0**	0	0	**0**	**0**	0	0	**0**	**0**	0	0	**0**
DAEWOO	**0**	0	0	**0**	**0**	0	0	**0**	**0**	0	0	**0**
NEOPLAN	**0**	0	0	**0**	**0**	0	0	**0**	**0**	0	0	**0**
VOLVO	**0**	0	0	**0**	**0**	0	0	**0**	**0**	0	0	**0**
ZHONGTONG	**0**	0	0	**0**	**0**	0	0	**0**	**0**	0	0	**0**
VOLZHANIN	**0**	0	0	**0**	**0**	0	0	**0**	**0**	0	0	**0**
GAZ	**0**	0	0	**0**	**0**	0	0	**0**	**0**	0	0	**0**
GOLAZ	**0**	0	0	**0**	**0**	0	0	**0**	**0**	0	0	**0**
KING LONG (KLM)	**0**	0	0	**0**	**0**	0	0	**0**	**0**	0	0	**0**
SSANGYONG	**0**	0	0	**0**	**0**	0	0	**0**	**0**	0	0	**0**
DROGMOLLER	**0**	0	0	**0**	**0**	0	0	**0**	**0**	0	0	**0**
JAC	**0**	0	0	**0**	**0**	0	0	**0**	**0**	0	0	**0**

Марки Топ 30 - хроника последних 12 месяцев

	Фев.	Янв.	Дек.	Ноя.	Окт.	Сен.	Авг.	Июл.	Июн.	Май	Апр.	Мар.
	2019		**2018**									
Марка	**шт.**		**шт.**									
PAZ	**0**	0	0	0	0	0	0	0	0	0	0	0
TAGAZ	**0**	0	0	0	0	0	0	0	0	0	0	0
MAZ	**0**	0	0	0	0	0	0	0	0	0	0	0
LIAZ	**0**	0	0	0	0	0	0	0	0	0	0	0
HIGER	**0**	0	0	0	0	0	0	0	0	0	0	0
HYUNDAI	**0**	0	0	0	0	0	0	0	0	0	0	0
KUBAN	**0**	0	0	0	0	0	0	0	0	0	0	0
NEFAZ	**0**	0	0	0	0	0	0	0	0	0	0	0
KAVZ	**0**	0	0	0	0	0	0	0	0	0	0	0
BOGDAN	**0**	0	0	0	0	0	0	0	0	0	0	0
MAN	**0**	0	0	0	0	0	0	0	0	0	0	0
MERCEDES	**0**	0	0	0	0	0	0	0	0	0	0	0
SETRA	**0**	0	0	0	0	0	0	0	0	0	0	0
VANHOOL	**0**	0	0	0	0	0	0	0	0	0	0	0
URAL	**0**	0	0	0	0	0	0	0	0	0	0	0
KIA	**0**	0	0	0	0	0	0	0	0	0	0	0
YUTONG	**0**	0	0	0	0	0	0	0	0	0	0	0
BOVA	**0**	0	0	0	0	0	0	0	0	0	0	0
DAEWOO	**0**	0	0	0	0	0	0	0	0	0	0	0
NEOPLAN	**0**	0	0	0	0	0	0	0	0	0	0	0
VOLVO	**0**	0	0	0	0	0	0	0	0	0	0	0
ZHONGTONG	**0**	0	0	0	0	0	0	0	0	0	0	0
VOLZHANIN	**0**	0	0	0	0	0	0	0	0	0	0	0
GAZ	**0**	0	0	0	0	0	0	0	0	0	0	0
GOLAZ	**0**	0	0	0	0	0	0	0	0	0	0	0
KING LONG (KLM)	**0**	0	0	0	0	0	0	0	0	0	0	0
SSANGYONG	**0**	0	0	0	0	0	0	0	0	0	0	0
DROGMOLLER	**0**	0	0	0	0	0	0	0	0	0	0	0
JAC	**0**	0	0	0	0	0	0	0	0	0	0	0

285 Регистрации автобусов с пробегом Февраль 2019

Общая информация

	ALTAJ	ASIA	BOGDAN	BOVA	DAEWOO	DROGMOLLER	GAZ	GOLAZ	GOLDEN DRAGON	HIGER	HYUNDAI	IKARUS	ISUZU	JAC	KAVZ	KIA	KING LONG (KLM)
Алтайский край	0	0											0		0		
Амурская область			0		0					0	0						
Архангельская область										0							
Астраханская область																	
Белгородская область												0					
Брянская область																	
Владимирская область																	
Волгоградская область															0		
Вологодская область							0										
Воронежская область										0					0		
Еврейская автономная область					0												
Забайкальский край		0	0						0		0				0		
Ивановская область			0														
Иркутская область				0	0						0				0	0	
Кабардино-Балкарская Республика										0							
Калининградская область			0														
Калужская область			0								0				0		
Камчатский край		0			0						0				0	0	
Карачаево-Черкесская Республика												0					
Кемеровская область															0		
Кировская область															0		
Костромская область																	
Краснодарский край			0	0	0		0	0		0	0				0	0	0
Красноярский край										0	0				0	0	
Курганская область																	
Курская область																	
Ленинградская область									0	0							
Липецкая область																	
Магаданская область																	
Москва			0				0	0		0	0				0		0
Московская область			0	0				0		0	0				0	0	
Мурманская область																	
Ненецкий автономный округ																	
Нижегородская область			0							0							
Новгородская область																	
Новосибирская область										0	0				0		
Омская область															0		
Оренбургская область					0										0		
Орловская область				0							0						
Пензенская область																	
Пермский край															0		
Приморский край										0	0				0	0	
Псковская область																	
Республика Адыгея																	
Республика Башкортостан																	0
Республика Бурятия											0						
Республика Дагестан																	
Республика Калмыкия																	
Республика Карелия																	
Республика Коми															0		
Республика Крым						0								0			
Республика Марий Эл																	
Республика Мордовия																	
Республика Саха (Якутия)											0						
Республика Северная Осетия-Алания			0														
Республика Татарстан			0												0		
Республика Тыва																0	
Республика Хакасия																	
Ростовская область				0						0	0						
Рязанская область																	0
Самарская область			0														
Санкт-Петербург				0						0	0			0	0		0
Саратовская область											0						
Сахалинская область											0					0	
Свердловская область			0							0					0		
Смоленская область																	0
Ставропольский край										0							
Тамбовская область					0												
Тверская область							0			0	0						
Томская область																0	
Тульская область										0							
Тюменская область			0												0		0
Удмуртская Республика																	
Ульяновская область							0			0					0		
Хабаровский край					0		0									0	
Ханты Мансийский автономный округ									0	0	0				0	0	
Челябинская область			0													0	
Чеченская Республика																	
Чувашская Республика																	
Ямало Ненецкий автономный округ										0	0				0		
Ярославская область																	

Общая информация

	KUBAN	LAZ	LIAZ	MAN	MARZ	MAZ	MERCEDES	MUDAN	NEFAZ	NEOPLAN	NISSAN	PAZ	ROAZ	SCANIA	SETRA	SHAOLIN	SHENLONG
Алтайский край	0											0					
Амурская область												0					
Архангельская область	0					0						0					
Астраханская область	0											0					
Белгородская область	0		0	0		0	0					0		0	0		
Брянская область										0		0			0		
Владимирская область				0			0					0			0		
Волгоградская область	0		0				0					0					
Вологодская область										0		0					
Воронежская область	0					0			0	0		0					
Еврейская автономная область												0					
Забайкальский край	0	0															
Ивановская область												0					
Иркутская область	0	0	0			0			0	0		0					
Кабардино-Балкарская Республика	0											0					
Калининградская область	0			0								0			0		
Калужская область			0				0					0		0			
Камчатский край									0			0					
Карачаево-Черкесская Республика										0		0					
Кемеровская область									0			0					
Кировская область	0											0					
Костромская область												0					
Краснодарский край	0		0	0		0	0		0	0		0			0		
Красноярский край	0		0	0		0	0		0			0					
Курганская область	0											0					
Курская область										0		0					
Ленинградская область			0									0		0			
Липецкая область				0								0			0		
Магаданская область									0			0					
Москва		0	0	0		0	0		0			0					
Московская область	0		0	0	0	0	0		0	0		0		0	0		
Мурманская область						0						0					
Ненецкий автономный округ																	
Нижегородская область	0			0								0					
Новгородская область	0		0									0					
Новосибирская область	0	0	0			0			0			0					
Омская область												0					
Оренбургская область	0									0		0	0				
Орловская область												0					
Пензенская область									0			0					
Пермский край			0	0			0		0			0			0		
Приморский край	0				0			0	0			0					
Псковская область	0											0			0		
Республика Адыгея												0					
Республика Башкортостан									0	0		0					
Республика Бурятия												0					
Республика Дагестан				0						0		0			0		
Республика Калмыкия	0											0					
Республика Карелия												0					
Республика Коми	0											0					
Республика Крым																	
Республика Марий Эл	0											0					
Республика Мордовия										0		0					
Республика Саха (Якутия)			0			0			0			0				0	
Республика Северная Осетия-Алания										0		0			0		
Республика Татарстан	0								0			0					
Республика Тыва												0					
Республика Хакасия												0					
Ростовская область	0		0	0					0	0		0					
Рязанская область	0											0					
Самарская область									0			0					
Санкт-Петербург	0		0	0		0						0		0	0		
Саратовская область	0						0					0					
Сахалинская область												0					
Свердловская область	0		0							0		0					
Смоленская область				0								0					
Ставропольский край	0							0		0		0			0		
Тамбовская область	0		0						0			0					0
Тверская область				0		0						0					
Томская область	0					0			0			0					
Тульская область	0						0		0			0					
Тюменская область						0			0			0					
Удмуртская Республика										0		0					
Ульяновская область			0									0					
Хабаровский край	0								0		0	0					
Ханты Мансийский автономный округ						0	0		0			0					
Челябинская область			0						0	0		0		0			
Чеченская Республика												0					
Чувашская Республика	0											0					
Ямало Ненецкий автономный округ						0											
Ярославская область	0						0					0					

Общая информация

	SHUCHI	SOLARIS	SSANGYONG	TAGAZ	TOYOTA	URAL	VANHOOL	VDL	VOLVO	VOLZHANIN	XINKAI	YUTONG	ZHONGTONG	ZIL	ZONDA
Алтайский край				0											
Амурская область	0														
Архангельская область												0			
Астраханская область							0								
Белгородская область			0				0				0				
Брянская область										0					
Владимирская область										0					
Волгоградская область						0				0					
Вологодская область						0									
Воронежская область											0				
Еврейская автономная область															
Забайкальский край										0					
Ивановская область															
Иркутская область						0							0		
Кабардино-Балкарская Республика															
Калининградская область		0													
Калужская область				0								0			
Камчатский край															
Карачаево-Черкесская Республика															
Кемеровская область				0		0						0			
Кировская область												0			
Костромская область															
Краснодарский край			0	0		0	0		0			0	0		
Красноярский край					0	0	0								
Курганская область															
Курская область															
Ленинградская область										0		0			
Липецкая область															
Магаданская область															
Москва					0	0		0		0					
Московская область						0	0					0			
Мурманская область															
Ненецкий автономный округ						0									
Нижегородская область				0											
Новгородская область															
Новосибирская область									0						
Омская область															
Оренбургская область						0									0
Орловская область														0	
Пензенская область							0								
Пермский край							0								
Приморский край					0							0			
Псковская область															
Республика Адыгея															
Республика Башкортостан				0		0			0						
Республика Бурятия				0											
Республика Дагестан				0											
Республика Калмыкия															
Республика Карелия															
Республика Коми						0									
Республика Крым															
Республика Марий Эл															
Республика Мордовия															
Республика Саха (Якутия)						0									
Республика Северная Осетия-Алания				0											
Республика Татарстан				0		0									
Республика Тыва															
Республика Хакасия															
Ростовская область				0								0	0		
Рязанская область				0											
Самарская область				0											
Санкт-Петербург												0			
Саратовская область							0								
Сахалинская область															
Свердловская область											0				
Смоленская область										0					
Ставропольский край			0	0					0						
Тамбовская область												0			
Тверская область															
Томская область						0									
Тульская область				0						0					
Тюменская область						0									
Удмуртская Республика															
Ульяновская область															
Хабаровский край						0			0						
Ханты Мансийский автономный округ						0						0			
Челябинская область				0		0									
Чеченская Республика				0								0			
Чувашская Республика															
Ямало Ненецкий автономный округ						0									
Ярославская область							0								