

РЫНОК АВТОМОБИЛЬНОЙ ТЕХНИКИ РОССИИ

АПРЕЛЬ 2018 г.

ЛЕГКОВЫЕ АВТОМОБИЛИ

(Регистрации новых легковых автомобилей)

Ежемесячный аналитический обзор

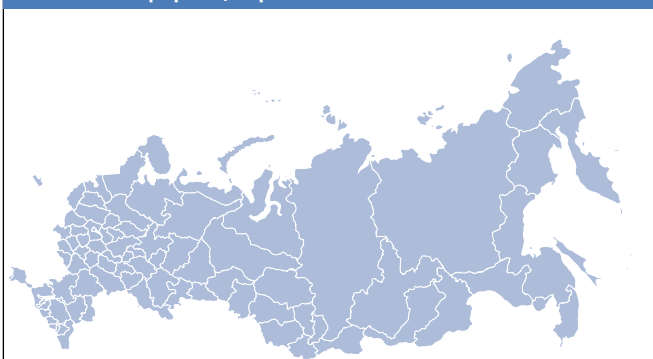


Содержание

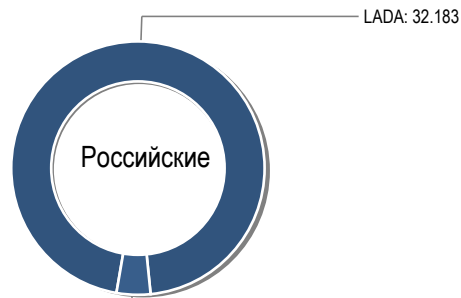
Российская Федерация	1		
Центральный ФО	4		
Белгородская область	7	Ненецкий автономный округ	148
Брянская область	10	Вологодская область	151
Владимирская область	13	Калининградская область	154
Воронежская область	16	Ленинградская область	157
Ивановская область	19	Мурманская область	160
Калужская область	22	Новгородская область	163
Костромская область	25	Псковская область	166
Курская область	28	Санкт-Петербург	169
Липецкая область	31	Северо-Кавказский ФО	172
Московская область	34	Республика Дагестан	175
Орловская область	37	Республика Ингушетия	178
Рязанская область	40	Кабардино-Балкарская Республика	181
Смоленская область	43	Карачаево-Черкесская Республика	184
Тамбовская область	46	Республика Северная Осетия-Алания	187
Тверская область	49	Чеченская Республика	190
Тульская область	52	Ставропольский край	193
Ярославская область	55	Сибирский ФО	196
Москва	58	Республика Алтай	199
Дальневосточный ФО	61	Республика Бурятия	202
Республика Саха (Якутия)	64	Республика Тыва	205
Камчатский край	67	Республика Хакасия	208
Приморский край	70	Алтайский край	211
Хабаровский край	73	Забайкальский край	214
Амурская область	76	Красноярский край	217
Магаданская область	79	Иркутская область	220
Сахалинская область	82	Кемеровская область	223
Еврейская автономная область	85	Новосибирская область	226
Чукотский автономный округ	88	Омская область	229
Приволжский ФО	91	Томская область	232
Республика Башкортостан	94	Уральский ФО	235
Республика Марий Эл	97	Курганская область	238
Республика Мордовия	100	Свердловская область	241
Республика Татарстан	103	Тюменская область	244
Удмуртская Республика	106	Ханты Мансийский автономный округ	247
Чувашская Республика	109	Ямало Ненецкий автономный округ	250
Пермский край	112	Челябинская область	253
Кировская область	115	Южный ФО	256
Нижегородская область	118	Республика Адыгея	259
Оренбургская область	121	Республика Калмыкия	262
Пензенская область	124	Краснодарский край	265
Самарская область	127	Астраханская область	268
Саратовская область	130	Волгоградская область	271
Ульяновская область	133	Ростовская область	274
Северо-Западный ФО	136	Республика Крым	277
Республика Карелия	139	Севастополь	280
Республика Коми	142	Общая информация	283
Архангельская область	145		

Российская Федерация

основная информация региона



Население (на 01.01.2013)	143347,1 тыс. человек
Среднемесячная зарплата	23058 руб. на чел
Валовой продукт (в 2011)	45265221,6 млн. руб.
Площадь	17098,2 тыс. км ²
Плотность	8,4 чел./км ²



Сравнения общего рынка по Апрель 2018/2017

	Январь-Апрель 2018		Январь-Апрель 2017		Изменение	
	шт.	%	шт.	%	шт.	%
Российские	0	0	0	0	0	0
Иномарки	0	0	0	0	0	0
Всего	0	0	0	0	0	0

Сравнения общего рынка за Апрель 2018/2017

	Апрель 2018		Апрель 2017		Изменение	
	шт.	%	шт.	%	шт.	%
Российские	0	0	0	0	0	0
Иномарки	0	0	0	0	0	0
Всего	0	0	0	0	0	0

Общий рынок - хроника последних 12 месяцев

	Апр.	Мар.	Фев.	Янв.	Дек.	Ноя.	Окт.	Сен.	Авг.	Июл.	Июн.	Май
		2018						2017				
	шт.											
Российские	0	0	0	0	0	0	0	0	0	0	0	0
Иномарки	0	0	0	0	0	0	0	0	0	0	0	0
Всего	0	0	0	0	0	0	0	0	0	0	0	0

Изменения общего рынка за Апрель 2018/2017

Доля парка (%)	Регион	Доля парка (%)
32,0 %	Дальневосточный	1,0
26,5 %	Сибирский	6,3
24,9 %	Уральский	9,0
23,2 %	Южный	8,3
21,9 %	Приволжский	24,6
20,5 %	Центральный	35,4
20,1 %	Северо-Кавказский	3,1
19,5 %	Северо-Западный	12,4

Марки Топ 30 - сравнение апрель 2018/2017

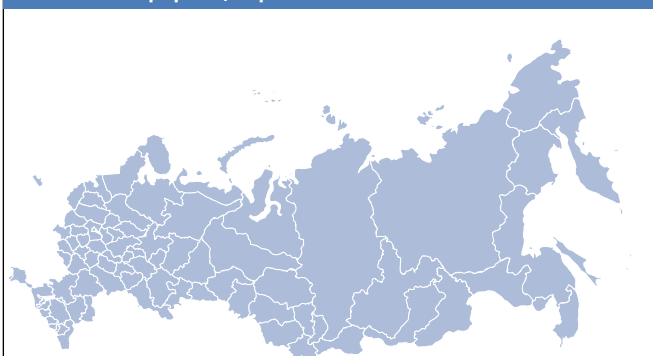
Марка	Апрель		Изменение		Январь - апрель		Изменение		Доля рынка апр.		Парк	
	2018	2017	Апр. 2018/2017		2018	2017	Янв.-апр.2018/2017		2018	2017	Декабрь 2017	
	шт.	шт.	шт.	(%)	шт.	шт.	шт.	(%)	(%)	(%)	шт.	(%)
LADA	0	0	0	0	0	0	0	0	0	0	0	0
KIA	0	0	0	0	0	0	0	0	0	0	0	0
HYUNDAI	0	0	0	0	0	0	0	0	0	0	0	0
RENAULT	0	0	0	0	0	0	0	0	0	0	0	0
VOLKSWAGEN	0	0	0	0	0	0	0	0	0	0	0	0
TOYOTA	0	0	0	0	0	0	0	0	0	0	0	0
NISSAN	0	0	0	0	0	0	0	0	0	0	0	0
SKODA	0	0	0	0	0	0	0	0	0	0	0	0
FORD	0	0	0	0	0	0	0	0	0	0	0	0
MERCEDES	0	0	0	0	0	0	0	0	0	0	0	0
MITSUBISHI	0	0	0	0	0	0	0	0	0	0	0	0
BMW	0	0	0	0	0	0	0	0	0	0	0	0
CHEVROLET	0	0	0	0	0	0	0	0	0	0	0	0
MAZDA	0	0	0	0	0	0	0	0	0	0	0	0
LEXUS	0	0	0	0	0	0	0	0	0	0	0	0
DATSUN	0	0	0	0	0	0	0	0	0	0	0	0
AUDI	0	0	0	0	0	0	0	0	0	0	0	0
UAZ	0	0	0	0	0	0	0	0	0	0	0	0
LIFAN	0	0	0	0	0	0	0	0	0	0	0	0
LANDROVER	0	0	0	0	0	0	0	0	0	0	0	0
VOLVO	0	0	0	0	0	0	0	0	0	0	0	0
RAVON	0	0	0	0	0	0	0	0	0	0	0	0
SUBARU	0	0	0	0	0	0	0	0	0	0	0	0
SUZUKI	0	0	0	0	0	0	0	0	0	0	0	0
PORSCHE	0	0	0	0	0	0	0	0	0	0	0	0
INFINITI	0	0	0	0	0	0	0	0	0	0	0	0
HONDA	0	0	0	0	0	0	0	0	0	0	0	0
CHERY	0	0	0	0	0	0	0	0	0	0	0	0
PEUGEOT	0	0	0	0	0	0	0	0	0	0	0	0
JAGUAR	0	0	0	0	0	0	0	0	0	0	0	0

Марки Топ 30 - хроника последних 12 месяцев

Марка	Апр.	Мар.	Фев.	Янв.	Дек.	Ноя.	Окт.	Сен.	Авг.	Июл.	Июн.	Май
	2018						2017					
	шт.											
LADA	0	0	0	0	0	0	0	0	0	0	0	0
KIA	0	0	0	0	0	0	0	0	0	0	0	0
HYUNDAI	0	0	0	0	0	0	0	0	0	0	0	0
RENAULT	0	0	0	0	0	0	0	0	0	0	0	0
VOLKSWAGEN	0	0	0	0	0	0	0	0	0	0	0	0
TOYOTA	0	0	0	0	0	0	0	0	0	0	0	0
NISSAN	0	0	0	0	0	0	0	0	0	0	0	0
SKODA	0	0	0	0	0	0	0	0	0	0	0	0
FORD	0	0	0	0	0	0	0	0	0	0	0	0
MERCEDES	0	0	0	0	0	0	0	0	0	0	0	0
MITSUBISHI	0	0	0	0	0	0	0	0	0	0	0	0
BMW	0	0	0	0	0	0	0	0	0	0	0	0
CHEVROLET	0	0	0	0	0	0	0	0	0	0	0	0
MAZDA	0	0	0	0	0	0	0	0	0	0	0	0
LEXUS	0	0	0	0	0	0	0	0	0	0	0	0
DATSUN	0	0	0	0	0	0	0	0	0	0	0	0
AUDI	0	0	0	0	0	0	0	0	0	0	0	0
UAZ	0	0	0	0	0	0	0	0	0	0	0	0
LIFAN	0	0	0	0	0	0	0	0	0	0	0	0
LANDROVER	0	0	0	0	0	0	0	0	0	0	0	0
VOLVO	0	0	0	0	0	0	0	0	0	0	0	0
RAVON	0	0	0	0	0	0	0	0	0	0	0	0
SUBARU	0	0	0	0	0	0	0	0	0	0	0	0
SUZUKI	0	0	0	0	0	0	0	0	0	0	0	0
PORSCHE	0	0	0	0	0	0	0	0	0	0	0	0
INFINITI	0	0	0	0	0	0	0	0	0	0	0	0
HONDA	0	0	0	0	0	0	0	0	0	0	0	0
CHERY	0	0	0	0	0	0	0	0	0	0	0	0
PEUGEOT	0	0	0	0	0	0	0	0	0	0	0	0
JAGUAR	0	0	0	0	0	0	0	0	0	0	0	0

Центральный федеральный округ

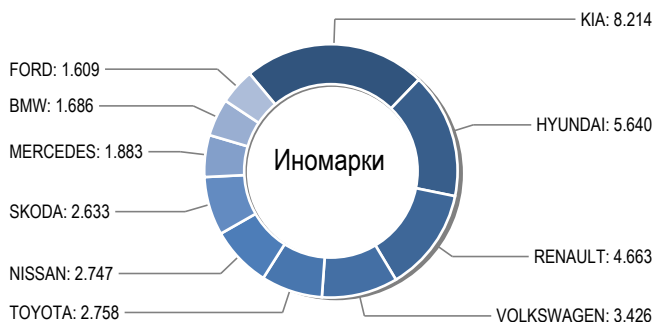
основная информация региона



Население (на 01.01.2013)	38678,9 тыс. человек
Среднемесячная зарплата	29721 руб. на чел
Валовой продукт (в 2011)	16170448,5 млн. руб.
Площадь	650,2 тыс. км ²
Плотность	59,5 чел./км ²

Сравнения общего рынка по Апрель 2018/2017

	Январь-Апрель 2018		Январь-Апрель 2017		Изменение	
	шт.	%	шт.	%	шт.	%
Российские	0	0	0	0	0	0
Иномарки	0	0	0	0	0	0
Всего	0	0	0	0	0	0



Сравнения общего рынка за Апрель 2018/2017

	Апрель 2018		Апрель 2017		Изменение	
	шт.	%	шт.	%	шт.	%
Российские	0	0	0	0	0	0
Иномарки	0	0	0	0	0	0
Всего	0	0	0	0	0	0

Общий рынок - хроника последних 12 месяцев

	Апр.	Мар.	Фев.	Янв.	Дек.	Ноя.	Окт.	Сен.	Авг.	Июл.	Июн.	Май
		2018						2017				
	шт.											
Российские	0	0	0	0	0	0	0	0	0	0	0	0
Иномарки	0	0	0	0	0	0	0	0	0	0	0	0
Всего	0	0	0	0	0	0	0	0	0	0	0	0

Изменения общего рынка за Апрель 2018/2017

Изменения общего рынка за Апрель 2018/2017		Доля парка (%) Апрель 2018
26,3 %	Смоленская область	1,4
26,1 %	Московская область	24,3
23,8 %	Воронежская область	5,0
22,1 %	Москва	42,4
21,2 %	Тульская область	3,0
20,4 %	Брянская область	1,5
20,1 %	Калужская область	2,2
18,1 %	Орловская область	1,1
16,3 %	Ярославская область	2,2
15,5 %	Рязанская область	2,5
15,2 %	Тверская область	1,9
14,1 %	Ивановская область	1,3
14,0 %	Белгородская область	2,7
7,4 %	Владимирская область	2,3
5,4 %	Курская область	1,4
5,1 %	Костромская область	0,9
4,8 %	Липецкая область	2,1
0,4 %	Тамбовская область	1,9

Марки Топ 30 - сравнение апрель 2018/2017

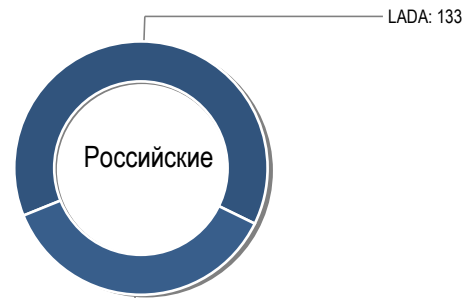
Марка	Апрель		Изменение		Январь - апрель		Изменение		Доля рынка апр.		Парк	
	2018	2017	Апр. 2018/2017		2018	2017	Янв.-апр.2018/2017		2018	2017	Декабрь 2017	
	шт.	шт.	шт.	(%)	шт.	шт.	шт.	(%)	(%)	(%)	шт.	(%)
KIA	0	0	0	0	0	0	0	0	0	0	0	0
LADA	0	0	0	0	0	0	0	0	0	0	0	0
HYUNDAI	0	0	0	0	0	0	0	0	0	0	0	0
RENAULT	0	0	0	0	0	0	0	0	0	0	0	0
VOLKSWAGEN	0	0	0	0	0	0	0	0	0	0	0	0
TOYOTA	0	0	0	0	0	0	0	0	0	0	0	0
NISSAN	0	0	0	0	0	0	0	0	0	0	0	0
SKODA	0	0	0	0	0	0	0	0	0	0	0	0
MERCEDES	0	0	0	0	0	0	0	0	0	0	0	0
BMW	0	0	0	0	0	0	0	0	0	0	0	0
FORD	0	0	0	0	0	0	0	0	0	0	0	0
MITSUBISHI	0	0	0	0	0	0	0	0	0	0	0	0
MAZDA	0	0	0	0	0	0	0	0	0	0	0	0
LEXUS	0	0	0	0	0	0	0	0	0	0	0	0
AUDI	0	0	0	0	0	0	0	0	0	0	0	0
CHEVROLET	0	0	0	0	0	0	0	0	0	0	0	0
VOLVO	0	0	0	0	0	0	0	0	0	0	0	0
DATSUN	0	0	0	0	0	0	0	0	0	0	0	0
LANDROVER	0	0	0	0	0	0	0	0	0	0	0	0
UAZ	0	0	0	0	0	0	0	0	0	0	0	0
PORSCHE	0	0	0	0	0	0	0	0	0	0	0	0
SUZUKI	0	0	0	0	0	0	0	0	0	0	0	0
LIFAN	0	0	0	0	0	0	0	0	0	0	0	0
RAVON	0	0	0	0	0	0	0	0	0	0	0	0
SUBARU	0	0	0	0	0	0	0	0	0	0	0	0
INFINITI	0	0	0	0	0	0	0	0	0	0	0	0
HONDA	0	0	0	0	0	0	0	0	0	0	0	0
PEUGEOT	0	0	0	0	0	0	0	0	0	0	0	0
MINI	0	0	0	0	0	0	0	0	0	0	0	0
JAGUAR	0	0	0	0	0	0	0	0	0	0	0	0

Марки Топ 30 - хроника последних 12 месяцев

Марка	Апр.	Мар.	Фев.	Янв.	Дек.	Ноя.	Окт.	Сен.	Авг.	Июл.	Июн.	Май
	2018						2017					
	шт.											
KIA	0	0	0	0	0	0	0	0	0	0	0	0
LADA	0	0	0	0	0	0	0	0	0	0	0	0
HYUNDAI	0	0	0	0	0	0	0	0	0	0	0	0
RENAULT	0	0	0	0	0	0	0	0	0	0	0	0
VOLKSWAGEN	0	0	0	0	0	0	0	0	0	0	0	0
TOYOTA	0	0	0	0	0	0	0	0	0	0	0	0
NISSAN	0	0	0	0	0	0	0	0	0	0	0	0
SKODA	0	0	0	0	0	0	0	0	0	0	0	0
MERCEDES	0	0	0	0	0	0	0	0	0	0	0	0
BMW	0	0	0	0	0	0	0	0	0	0	0	0
FORD	0	0	0	0	0	0	0	0	0	0	0	0
MITSUBISHI	0	0	0	0	0	0	0	0	0	0	0	0
MAZDA	0	0	0	0	0	0	0	0	0	0	0	0
LEXUS	0	0	0	0	0	0	0	0	0	0	0	0
AUDI	0	0	0	0	0	0	0	0	0	0	0	0
CHEVROLET	0	0	0	0	0	0	0	0	0	0	0	0
VOLVO	0	0	0	0	0	0	0	0	0	0	0	0
DATSUN	0	0	0	0	0	0	0	0	0	0	0	0
LANDROVER	0	0	0	0	0	0	0	0	0	0	0	0
UAZ	0	0	0	0	0	0	0	0	0	0	0	0
PORSCHE	0	0	0	0	0	0	0	0	0	0	0	0
SUZUKI	0	0	0	0	0	0	0	0	0	0	0	0
LIFAN	0	0	0	0	0	0	0	0	0	0	0	0
RAVON	0	0	0	0	0	0	0	0	0	0	0	0
SUBARU	0	0	0	0	0	0	0	0	0	0	0	0
INFINITI	0	0	0	0	0	0	0	0	0	0	0	0
HONDA	0	0	0	0	0	0	0	0	0	0	0	0
PEUGEOT	0	0	0	0	0	0	0	0	0	0	0	0
MINI	0	0	0	0	0	0	0	0	0	0	0	0
JAGUAR	0	0	0	0	0	0	0	0	0	0	0	0

Дальневосточный федеральный округ

основная информация региона



UAZ: 77

MAZDA: 28

RENAULT: 33

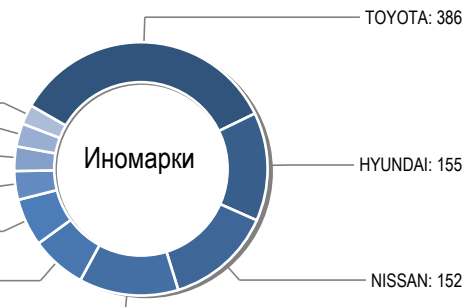
VOLKSWAGEN: 35

MERCEDES: 41

MITSUBISHI: 68

KIA: 79

LEXUS: 142



Сравнения общего рынка по Апрель 2018/2017

	Январь-Апрель 2018		Январь-Апрель 2017		Изменение	
	шт.	%	шт.	%	шт.	%
Российские	0	0	0	0	0	0
Иномарки	0	0	0	0	0	0
Всего	0	0	0	0	0	0

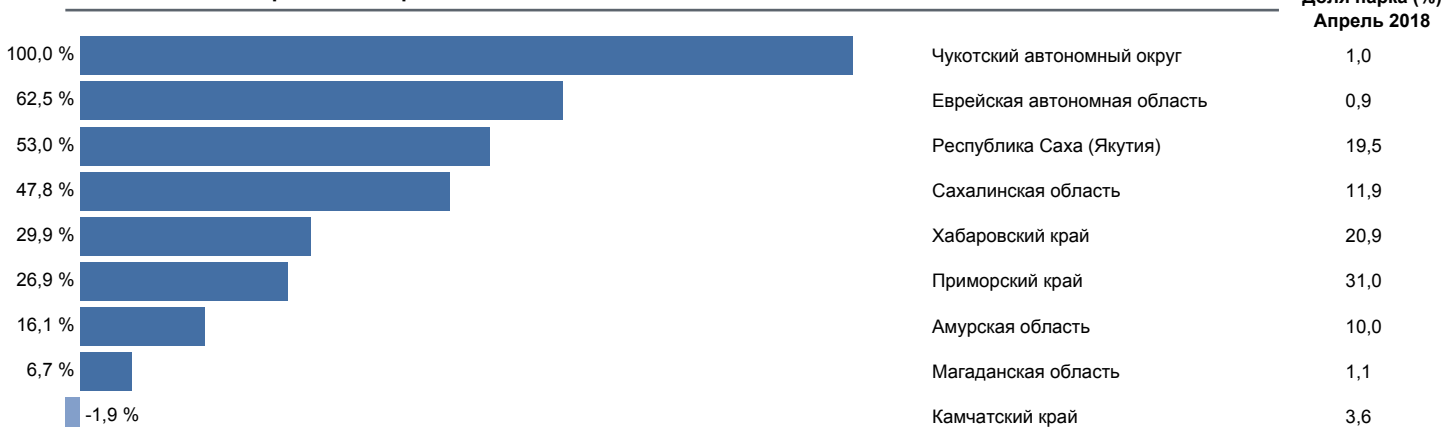
Сравнения общего рынка за Апрель 2018/2017

	Апрель 2018		Апрель 2017		Изменение	
	шт.	%	шт.	%	шт.	%
Российские	0	0	0	0	0	0
Иномарки	0	0	0	0	0	0
Всего	0	0	0	0	0	0

Общий рынок - хроника последних 12 месяцев

	Апр.	Мар.	Фев.	Янв.	Дек.	Ноя.	Окт.	Сен.	Авг.	Июл.	Июн.	Май
		2018						2017				
	шт.											
Российские	0	0	0	0	0	0	0	0	0	0	0	0
Иномарки	0	0	0	0	0	0	0	0	0	0	0	0
Всего	0	0	0	0	0	0	0	0	0	0	0	0

Изменения общего рынка за Апрель 2018/2017



Марки Топ 30 - сравнение апрель 2018/2017

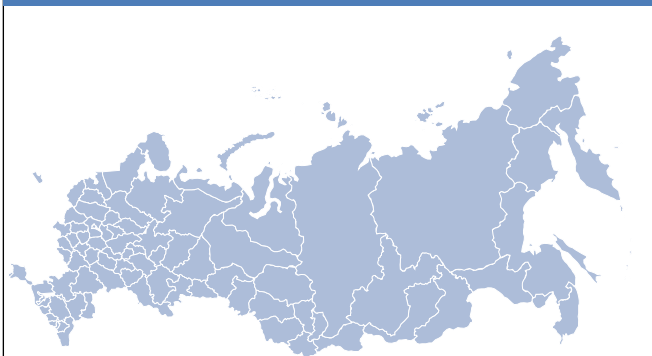
Марка	Апрель		Изменение		Январь - апрель		Изменение		Доля рынка апр.		Парк	
	2018	2017	Апр. 2018/2017		2018	2017	Янв.-апр.2018/2017		2018	2017	Декабрь 2017	
	шт.	шт.	шт.	(%)	шт.	шт.	шт.	(%)	(%)	(%)	шт.	(%)
TOYOTA	0	0	0	0	0	0	0	0	0	0	0	0
HYUNDAI	0	0	0	0	0	0	0	0	0	0	0	0
NISSAN	0	0	0	0	0	0	0	0	0	0	0	0
LEXUS	0	0	0	0	0	0	0	0	0	0	0	0
LADA	0	0	0	0	0	0	0	0	0	0	0	0
KIA	0	0	0	0	0	0	0	0	0	0	0	0
UAZ	0	0	0	0	0	0	0	0	0	0	0	0
MITSUBISHI	0	0	0	0	0	0	0	0	0	0	0	0
MERCEDES	0	0	0	0	0	0	0	0	0	0	0	0
VOLKSWAGEN	0	0	0	0	0	0	0	0	0	0	0	0
RENAULT	0	0	0	0	0	0	0	0	0	0	0	0
MAZDA	0	0	0	0	0	0	0	0	0	0	0	0
SUBARU	0	0	0	0	0	0	0	0	0	0	0	0
SKODA	0	0	0	0	0	0	0	0	0	0	0	0
BMW	0	0	0	0	0	0	0	0	0	0	0	0
FORD	0	0	0	0	0	0	0	0	0	0	0	0
SUZUKI	0	0	0	0	0	0	0	0	0	0	0	0
HONDA	0	0	0	0	0	0	0	0	0	0	0	0
CHEVROLET	0	0	0	0	0	0	0	0	0	0	0	0
GREAT WALL	0	0	0	0	0	0	0	0	0	0	0	0
INFINITI	0	0	0	0	0	0	0	0	0	0	0	0
RAVON	0	0	0	0	0	0	0	0	0	0	0	0
VOLVO	0	0	0	0	0	0	0	0	0	0	0	0
FOTON	0	0	0	0	0	0	0	0	0	0	0	0
LANDROVER	0	0	0	0	0	0	0	0	0	0	0	0
MASERATI	0	0	0	0	0	0	0	0	0	0	0	0
ZOTYE	0	0	0	0	0	0	0	0	0	0	0	0
LIFAN	0	0	0	0	0	0	0	0	0	0	0	0
ASTON MARTIN	0	0	0	0	0	0	0	0	0	0	0	0
CHERY	0	0	0	0	0	0	0	0	0	0	0	0

Марки Топ 30 - хроника последних 12 месяцев


Марка	Апр.	Мар.	Фев.	Янв.	Дек.	Ноя.	Окт.	Сен.	Авг.	Июл.	Июн.	Май
	2018						2017					
	шт.											
TOYOTA	0	0	0	0	0	0	0	0	0	0	0	0
HYUNDAI	0	0	0	0	0	0	0	0	0	0	0	0
NISSAN	0	0	0	0	0	0	0	0	0	0	0	0
LEXUS	0	0	0	0	0	0	0	0	0	0	0	0
LADA	0	0	0	0	0	0	0	0	0	0	0	0
KIA	0	0	0	0	0	0	0	0	0	0	0	0
UAZ	0	0	0	0	0	0	0	0	0	0	0	0
MITSUBISHI	0	0	0	0	0	0	0	0	0	0	0	0
MERCEDES	0	0	0	0	0	0	0	0	0	0	0	0
VOLKSWAGEN	0	0	0	0	0	0	0	0	0	0	0	0
RENAULT	0	0	0	0	0	0	0	0	0	0	0	0
MAZDA	0	0	0	0	0	0	0	0	0	0	0	0
SUBARU	0	0	0	0	0	0	0	0	0	0	0	0
SKODA	0	0	0	0	0	0	0	0	0	0	0	0
BMW	0	0	0	0	0	0	0	0	0	0	0	0
FORD	0	0	0	0	0	0	0	0	0	0	0	0
SUZUKI	0	0	0	0	0	0	0	0	0	0	0	0
HONDA	0	0	0	0	0	0	0	0	0	0	0	0
CHEVROLET	0	0	0	0	0	0	0	0	0	0	0	0
GREAT WALL	0	0	0	0	0	0	0	0	0	0	0	0
INFINITI	0	0	0	0	0	0	0	0	0	0	0	0
RAVON	0	0	0	0	0	0	0	0	0	0	0	0
VOLVO	0	0	0	0	0	0	0	0	0	0	0	0
FOTON	0	0	0	0	0	0	0	0	0	0	0	0
LANDROVER	0	0	0	0	0	0	0	0	0	0	0	0
MASERATI	0	0	0	0	0	0	0	0	0	0	0	0
ZOTYE	0	0	0	0	0	0	0	0	0	0	0	0
LIFAN	0	0	0	0	0	0	0	0	0	0	0	0
ASTON MARTIN	0	0	0	0	0	0	0	0	0	0	0	0
CHERY	0	0	0	0	0	0	0	0	0	0	0	0

Приволжский федеральный округ

основная информация региона



Население (на 01.01.2013)	29772,2 тыс. человек
Среднемесячная зарплата	19596,8 руб. на чел
Валовой продукт (в 2011)	6987511,5 млн. руб.
Площадь	1037 тыс. км ²
Плотность	28,7 чел./км ²



Сравнения общего рынка по Апрель 2018/2017

	Январь-Апрель 2018		Январь-Апрель 2017		Изменение	
	шт.	%	шт.	%	шт.	%
Российские	0	0	0	0	0	0
Иномарки	0	0	0	0	0	0
Всего	0	0	0	0	0	0

Сравнения общего рынка за Апрель 2018/2017

	Апрель 2018		Апрель 2017		Изменение	
	шт.	%	шт.	%	шт.	%
Российские	0	0	0	0	0	0
Иномарки	0	0	0	0	0	0
Всего	0	0	0	0	0	0

Общий рынок - хроника последних 12 месяцев

	Апр.	Мар.	Фев.	Янв.	Дек.	Ноя.	Окт.	Сен.	Авг.	Июл.	Июн.	Май
	2018						2017					
	шт.											
Российские	0	0	0	0	0	0	0	0	0	0	0	0
Иномарки	0	0	0	0	0	0	0	0	0	0	0	0
Всего	0	0	0	0	0	0	0	0	0	0	0	0

Изменения общего рынка за Апрель 2018/2017

Доля парка (%) Апрель 2018	Регион	Доля парка (%)
91,0 %	Удмуртская Республика	5,7
28,0 %	Республика Мордовия	1,5
25,1 %	Оренбургская область	5,4
24,1 %	Ульяновская область	3,5
22,0 %	Республика Башкортостан	15,2
22,0 %	Республика Марий Эл	1,7
19,5 %	Саратовская область	6,0
19,2 %	Республика Татарстан	19,1
19,1 %	Пермский край	8,4
17,9 %	Самарская область	14,1
16,4 %	Чувашская Республика	3,1
16,2 %	Нижегородская область	9,9
14,6 %	Пензенская область	3,4
10,6 %	Кировская область	2,9

Марки Топ 30 - сравнение апрель 2018/2017

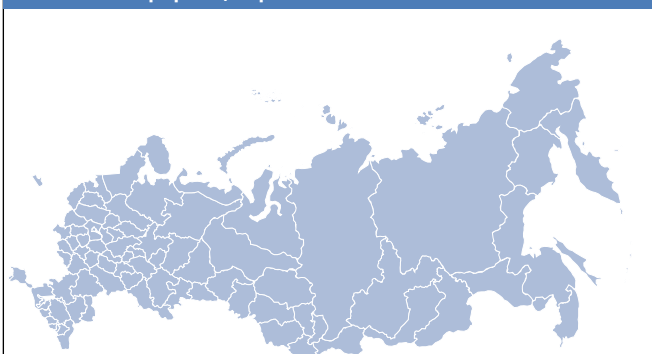
Марка	Апрель		Изменение		Январь - апрель		Изменение		Доля рынка апр.		Парк	
	2018	2017	Апр. 2018/2017		2018	2017	Янв.-апр.2018/2017		2018	2017	Декабрь 2017	
	шт.	шт.	шт.	(%)	шт.	шт.	шт.	(%)	(%)	(%)	шт.	(%)
LADA	0	0	0	0	0	0	0	0	0	0	0	0
KIA	0	0	0	0	0	0	0	0	0	0	0	0
RENAULT	0	0	0	0	0	0	0	0	0	0	0	0
HYUNDAI	0	0	0	0	0	0	0	0	0	0	0	0
VOLKSWAGEN	0	0	0	0	0	0	0	0	0	0	0	0
TOYOTA	0	0	0	0	0	0	0	0	0	0	0	0
NISSAN	0	0	0	0	0	0	0	0	0	0	0	0
SKODA	0	0	0	0	0	0	0	0	0	0	0	0
CHEVROLET	0	0	0	0	0	0	0	0	0	0	0	0
DATSUN	0	0	0	0	0	0	0	0	0	0	0	0
MITSUBISHI	0	0	0	0	0	0	0	0	0	0	0	0
FORD	0	0	0	0	0	0	0	0	0	0	0	0
MAZDA	0	0	0	0	0	0	0	0	0	0	0	0
LEXUS	0	0	0	0	0	0	0	0	0	0	0	0
MERCEDES	0	0	0	0	0	0	0	0	0	0	0	0
BMW	0	0	0	0	0	0	0	0	0	0	0	0
UAZ	0	0	0	0	0	0	0	0	0	0	0	0
LIFAN	0	0	0	0	0	0	0	0	0	0	0	0
RAVON	0	0	0	0	0	0	0	0	0	0	0	0
AUDI	0	0	0	0	0	0	0	0	0	0	0	0
SUBARU	0	0	0	0	0	0	0	0	0	0	0	0
CHERY	0	0	0	0	0	0	0	0	0	0	0	0
LANDROVER	0	0	0	0	0	0	0	0	0	0	0	0
SUZUKI	0	0	0	0	0	0	0	0	0	0	0	0
VOLVO	0	0	0	0	0	0	0	0	0	0	0	0
PORSCHE	0	0	0	0	0	0	0	0	0	0	0	0
ZOTYE	0	0	0	0	0	0	0	0	0	0	0	0
HONDA	0	0	0	0	0	0	0	0	0	0	0	0
GREAT WALL	0	0	0	0	0	0	0	0	0	0	0	0
INFINITI	0	0	0	0	0	0	0	0	0	0	0	0

Марки Топ 30 - хроника последних 12 месяцев

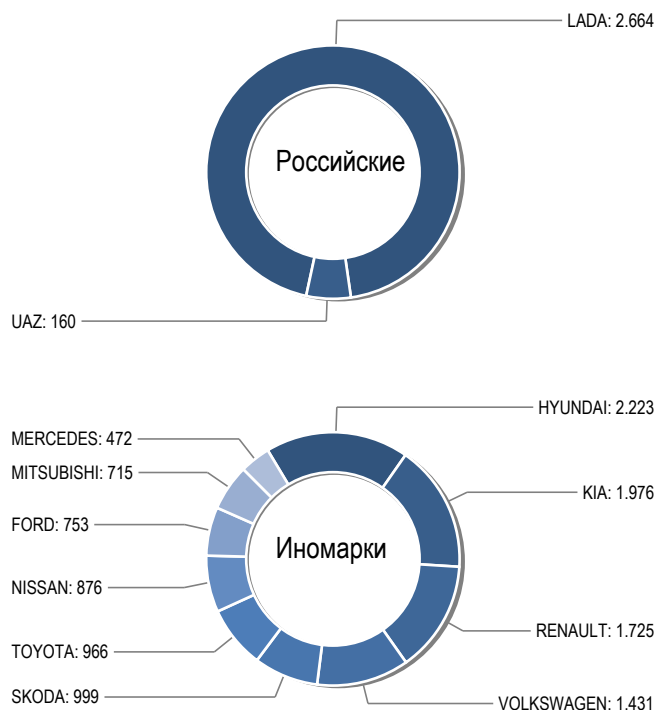
Марка	Апр.	Мар.	Фев.	Янв.	Дек.	Ноя.	Окт.	Сен.	Авг.	Июл.	Июн.	Май
	2018						2017					
	шт.											
LADA	0	0	0	0	0	0	0	0	0	0	0	0
KIA	0	0	0	0	0	0	0	0	0	0	0	0
RENAULT	0	0	0	0	0	0	0	0	0	0	0	0
HYUNDAI	0	0	0	0	0	0	0	0	0	0	0	0
VOLKSWAGEN	0	0	0	0	0	0	0	0	0	0	0	0
TOYOTA	0	0	0	0	0	0	0	0	0	0	0	0
NISSAN	0	0	0	0	0	0	0	0	0	0	0	0
SKODA	0	0	0	0	0	0	0	0	0	0	0	0
CHEVROLET	0	0	0	0	0	0	0	0	0	0	0	0
DATSUN	0	0	0	0	0	0	0	0	0	0	0	0
MITSUBISHI	0	0	0	0	0	0	0	0	0	0	0	0
FORD	0	0	0	0	0	0	0	0	0	0	0	0
MAZDA	0	0	0	0	0	0	0	0	0	0	0	0
LEXUS	0	0	0	0	0	0	0	0	0	0	0	0
MERCEDES	0	0	0	0	0	0	0	0	0	0	0	0
BMW	0	0	0	0	0	0	0	0	0	0	0	0
UAZ	0	0	0	0	0	0	0	0	0	0	0	0
LIFAN	0	0	0	0	0	0	0	0	0	0	0	0
RAVON	0	0	0	0	0	0	0	0	0	0	0	0
AUDI	0	0	0	0	0	0	0	0	0	0	0	0
SUBARU	0	0	0	0	0	0	0	0	0	0	0	0
CHERY	0	0	0	0	0	0	0	0	0	0	0	0
LANDROVER	0	0	0	0	0	0	0	0	0	0	0	0
SUZUKI	0	0	0	0	0	0	0	0	0	0	0	0
VOLVO	0	0	0	0	0	0	0	0	0	0	0	0
PORSCHE	0	0	0	0	0	0	0	0	0	0	0	0
ZOTYE	0	0	0	0	0	0	0	0	0	0	0	0
HONDA	0	0	0	0	0	0	0	0	0	0	0	0
GREAT WALL	0	0	0	0	0	0	0	0	0	0	0	0
INFINITI	0	0	0	0	0	0	0	0	0	0	0	0

Северо-Западный федеральный округ

основная информация региона



Население (на 01.01.2013)	13717,8 тыс. человек
Среднемесячная зарплата	23403,1 руб. на чел
Валовой продукт (в 2011)	4710926,6 млн. руб.
Площадь	1687 тыс. км ²
Плотность	8,1 чел./км ²



Сравнения общего рынка по Апрель 2018/2017

	Январь-Апрель 2018		Январь-Апрель 2017		Изменение	
	шт.	%	шт.	%	шт.	%
Российские	0	0	0	0	0	0
Иномарки	0	0	0	0	0	0
Всего	0	0	0	0	0	0

Сравнения общего рынка за Апрель 2018/2017

	Апрель 2018		Апрель 2017		Изменение	
	шт.	%	шт.	%	шт.	%
Российские	0	0	0	0	0	0
Иномарки	0	0	0	0	0	0
Всего	0	0	0	0	0	0

Общий рынок - хроника последних 12 месяцев

	Апр.	Мар.	Фев.	Янв.	Дек.	Ноя.	Окт.	Сен.	Авг.	Июл.	Июн.	Май
	2018						2017					
	шт.											
Российские	0	0	0	0	0	0	0	0	0	0	0	0
Иномарки	0	0	0	0	0	0	0	0	0	0	0	0
Всего	0	0	0	0	0	0	0	0	0	0	0	0

Изменения общего рынка за Апрель 2018/2017

Доля парка (%)	Апрель 2018	Доля парка (%)
80,0 %	Ненецкий автономный округ	0,1
28,2 %	Новгородская область	2,9
26,9 %	Республика Коми	3,9
26,1 %	Мурманская область	3,4
21,1 %	Вологодская область	6,4
21,0 %	Санкт-Петербург	56,1
20,2 %	Архангельская область	5,9
13,8 %	Калининградская область	3,8
11,6 %	Республика Карелия	3,0
11,5 %	Ленинградская область	12,3
11,3 %	Псковская область	2,2

Марки Топ 30 - сравнение апрель 2018/2017

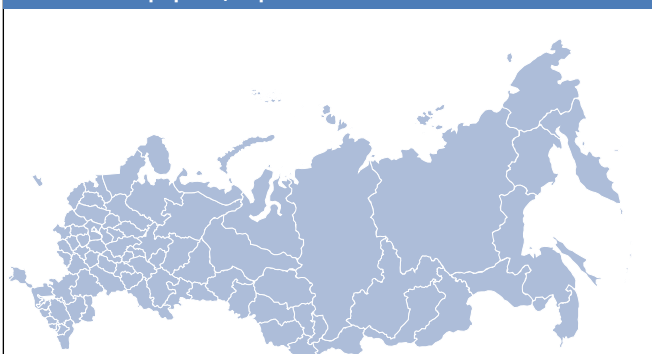
Марка	Апрель		Изменение		Январь - апрель		Изменение		Доля рынка апр.		Парк	
	2018	2017	Апр. 2018/2017		2018	2017	Янв.-апр.2018/2017		2018	2017	Декабрь 2017	
	шт.	шт.	шт.	(%)	шт.	шт.	шт.	(%)	(%)	(%)	шт.	(%)
LADA	0	0	0	0	0	0	0	0	0	0	0	0
HYUNDAI	0	0	0	0	0	0	0	0	0	0	0	0
KIA	0	0	0	0	0	0	0	0	0	0	0	0
RENAULT	0	0	0	0	0	0	0	0	0	0	0	0
VOLKSWAGEN	0	0	0	0	0	0	0	0	0	0	0	0
SKODA	0	0	0	0	0	0	0	0	0	0	0	0
TOYOTA	0	0	0	0	0	0	0	0	0	0	0	0
NISSAN	0	0	0	0	0	0	0	0	0	0	0	0
FORD	0	0	0	0	0	0	0	0	0	0	0	0
MITSUBISHI	0	0	0	0	0	0	0	0	0	0	0	0
MERCEDES	0	0	0	0	0	0	0	0	0	0	0	0
BMW	0	0	0	0	0	0	0	0	0	0	0	0
MAZDA	0	0	0	0	0	0	0	0	0	0	0	0
CHEVROLET	0	0	0	0	0	0	0	0	0	0	0	0
LEXUS	0	0	0	0	0	0	0	0	0	0	0	0
AUDI	0	0	0	0	0	0	0	0	0	0	0	0
DATSUN	0	0	0	0	0	0	0	0	0	0	0	0
VOLVO	0	0	0	0	0	0	0	0	0	0	0	0
UAZ	0	0	0	0	0	0	0	0	0	0	0	0
LANDROVER	0	0	0	0	0	0	0	0	0	0	0	0
SUBARU	0	0	0	0	0	0	0	0	0	0	0	0
LIFAN	0	0	0	0	0	0	0	0	0	0	0	0
SUZUKI	0	0	0	0	0	0	0	0	0	0	0	0
HONDA	0	0	0	0	0	0	0	0	0	0	0	0
PEUGEOT	0	0	0	0	0	0	0	0	0	0	0	0
CHERY	0	0	0	0	0	0	0	0	0	0	0	0
INFINITI	0	0	0	0	0	0	0	0	0	0	0	0
JAGUAR	0	0	0	0	0	0	0	0	0	0	0	0
MINI	0	0	0	0	0	0	0	0	0	0	0	0
RAVON	0	0	0	0	0	0	0	0	0	0	0	0

Марки Топ 30 - хроника последних 12 месяцев

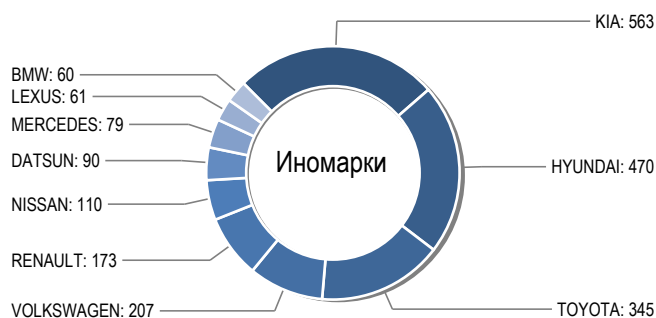
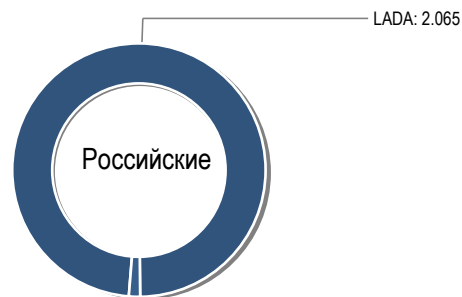
Марка	Апр.	Мар.	Фев.	Янв.	Дек.	Ноя.	Окт.	Сен.	Авг.	Июл.	Июн.	Май
	2018						2017					
	шт.											
LADA	0	0	0	0	0	0	0	0	0	0	0	0
HYUNDAI	0	0	0	0	0	0	0	0	0	0	0	0
KIA	0	0	0	0	0	0	0	0	0	0	0	0
RENAULT	0	0	0	0	0	0	0	0	0	0	0	0
VOLKSWAGEN	0	0	0	0	0	0	0	0	0	0	0	0
SKODA	0	0	0	0	0	0	0	0	0	0	0	0
TOYOTA	0	0	0	0	0	0	0	0	0	0	0	0
NISSAN	0	0	0	0	0	0	0	0	0	0	0	0
FORD	0	0	0	0	0	0	0	0	0	0	0	0
MITSUBISHI	0	0	0	0	0	0	0	0	0	0	0	0
MERCEDES	0	0	0	0	0	0	0	0	0	0	0	0
BMW	0	0	0	0	0	0	0	0	0	0	0	0
MAZDA	0	0	0	0	0	0	0	0	0	0	0	0
CHEVROLET	0	0	0	0	0	0	0	0	0	0	0	0
LEXUS	0	0	0	0	0	0	0	0	0	0	0	0
AUDI	0	0	0	0	0	0	0	0	0	0	0	0
DATSUN	0	0	0	0	0	0	0	0	0	0	0	0
VOLVO	0	0	0	0	0	0	0	0	0	0	0	0
UAZ	0	0	0	0	0	0	0	0	0	0	0	0
LANDROVER	0	0	0	0	0	0	0	0	0	0	0	0
SUBARU	0	0	0	0	0	0	0	0	0	0	0	0
LIFAN	0	0	0	0	0	0	0	0	0	0	0	0
SUZUKI	0	0	0	0	0	0	0	0	0	0	0	0
HONDA	0	0	0	0	0	0	0	0	0	0	0	0
PEUGEOT	0	0	0	0	0	0	0	0	0	0	0	0
CHERY	0	0	0	0	0	0	0	0	0	0	0	0
INFINITI	0	0	0	0	0	0	0	0	0	0	0	0
JAGUAR	0	0	0	0	0	0	0	0	0	0	0	0
MINI	0	0	0	0	0	0	0	0	0	0	0	0
RAVON	0	0	0	0	0	0	0	0	0	0	0	0

Северо-Кавказский федеральный округ

основная информация региона



Население (на 01.01.2013)	9540,8 тыс. человек
Среднемесячная зарплата	17076,2 руб. на чел
Валовой продукт (в 2011)	1064842,8 млн. руб.
Площадь	170,4 тыс. км ²
Плотность	56,0 чел./км ²



Сравнения общего рынка по Апрель 2018/2017

	Январь-Апрель 2018		Январь-Апрель 2017		Изменение	
	шт.	%	шт.	%	шт.	%
Российские	0	0	0	0	0	0
Иномарки	0	0	0	0	0	0
Всего	0	0	0	0	0	0

Сравнения общего рынка за Апрель 2018/2017

	Апрель 2018		Апрель 2017		Изменение	
	шт.	%	шт.	%	шт.	%
Российские	0	0	0	0	0	0
Иномарки	0	0	0	0	0	0
Всего	0	0	0	0	0	0

Общий рынок - хроника последних 12 месяцев

	Апр.	Мар.	Фев.	Янв.	Дек.	Ноя.	Окт.	Сен.	Авг.	Июл.	Июн.	Май
		2018						2017				
	шт.											
Российские	0	0	0	0	0	0	0	0	0	0	0	0
Иномарки	0	0	0	0	0	0	0	0	0	0	0	0
Всего	0	0	0	0	0	0	0	0	0	0	0	0

Изменения общего рынка за Апрель 2018/2017

Доля парка (%)	Апрель 2018	
30,6 %	Республика Дагестан	20,3
25,5 %	Ставропольский край	55,6
18,3 %	Республика Северная Осетия-Алания	5,8
13,7 %	Кабардино-Балкарская Республика	5,6
-1,3 %	Чеченская Республика	8,5
-15,7 %	Республика Ингушетия	1,5
-16,2 %	Карачаево-Черкесская Республика	2,6

Марки Топ 30 - сравнение апрель 2018/2017

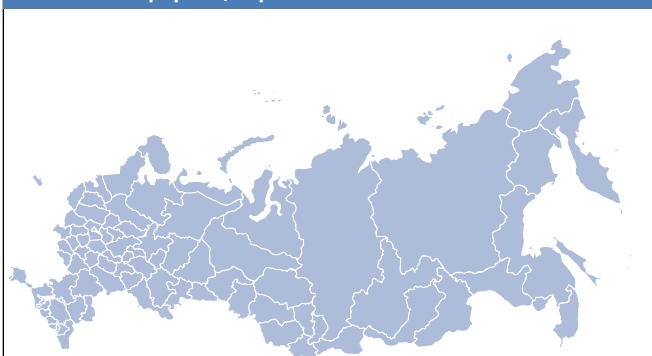
Марка	Апрель		Изменение		Январь - апрель		Изменение		Доля рынка апр.		Парк	
	2018	2017	Апр. 2018/2017		2018	2017	Янв.-апр.2018/2017		2018	2017	Декабрь 2017	
	шт.	шт.	шт.	(%)	шт.	шт.	шт.	(%)	(%)	(%)	шт.	(%)
LADA	0	0	0	0	0	0	0	0	0	0	0	0
KIA	0	0	0	0	0	0	0	0	0	0	0	0
HYUNDAI	0	0	0	0	0	0	0	0	0	0	0	0
TOYOTA	0	0	0	0	0	0	0	0	0	0	0	0
VOLKSWAGEN	0	0	0	0	0	0	0	0	0	0	0	0
RENAULT	0	0	0	0	0	0	0	0	0	0	0	0
NISSAN	0	0	0	0	0	0	0	0	0	0	0	0
DATSUN	0	0	0	0	0	0	0	0	0	0	0	0
MERCEDES	0	0	0	0	0	0	0	0	0	0	0	0
LEXUS	0	0	0	0	0	0	0	0	0	0	0	0
BMW	0	0	0	0	0	0	0	0	0	0	0	0
CHEVROLET	0	0	0	0	0	0	0	0	0	0	0	0
SKODA	0	0	0	0	0	0	0	0	0	0	0	0
MAZDA	0	0	0	0	0	0	0	0	0	0	0	0
FORD	0	0	0	0	0	0	0	0	0	0	0	0
UAZ	0	0	0	0	0	0	0	0	0	0	0	0
LIFAN	0	0	0	0	0	0	0	0	0	0	0	0
AUDI	0	0	0	0	0	0	0	0	0	0	0	0
RAVON	0	0	0	0	0	0	0	0	0	0	0	0
MITSUBISHI	0	0	0	0	0	0	0	0	0	0	0	0
LANDROVER	0	0	0	0	0	0	0	0	0	0	0	0
HONDA	0	0	0	0	0	0	0	0	0	0	0	0
GEELY	0	0	0	0	0	0	0	0	0	0	0	0
PEUGEOT	0	0	0	0	0	0	0	0	0	0	0	0
JAGUAR	0	0	0	0	0	0	0	0	0	0	0	0
PORSCHE	0	0	0	0	0	0	0	0	0	0	0	0
CHERY	0	0	0	0	0	0	0	0	0	0	0	0
GREAT WALL	0	0	0	0	0	0	0	0	0	0	0	0
INFINITI	0	0	0	0	0	0	0	0	0	0	0	0
CITROEN	0	0	0	0	0	0	0	0	0	0	0	0

Марки Топ 30 - хроника последних 12 месяцев

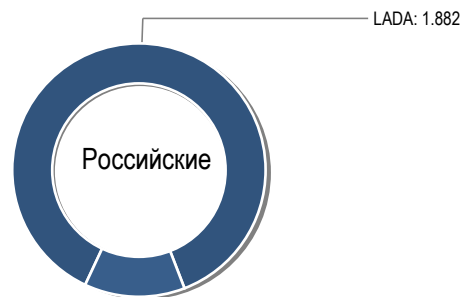
Марка	Апр.	Мар.	Фев.	Янв.	Дек.	Ноя.	Окт.	Сен.	Авг.	Июл.	Июн.	Май
	2018						2017					
	шт.											
LADA	0	0	0	0	0	0	0	0	0	0	0	0
KIA	0	0	0	0	0	0	0	0	0	0	0	0
HYUNDAI	0	0	0	0	0	0	0	0	0	0	0	0
TOYOTA	0	0	0	0	0	0	0	0	0	0	0	0
VOLKSWAGEN	0	0	0	0	0	0	0	0	0	0	0	0
RENAULT	0	0	0	0	0	0	0	0	0	0	0	0
NISSAN	0	0	0	0	0	0	0	0	0	0	0	0
DATSUN	0	0	0	0	0	0	0	0	0	0	0	0
MERCEDES	0	0	0	0	0	0	0	0	0	0	0	0
LEXUS	0	0	0	0	0	0	0	0	0	0	0	0
BMW	0	0	0	0	0	0	0	0	0	0	0	0
CHEVROLET	0	0	0	0	0	0	0	0	0	0	0	0
SKODA	0	0	0	0	0	0	0	0	0	0	0	0
MAZDA	0	0	0	0	0	0	0	0	0	0	0	0
FORD	0	0	0	0	0	0	0	0	0	0	0	0
UAZ	0	0	0	0	0	0	0	0	0	0	0	0
LIFAN	0	0	0	0	0	0	0	0	0	0	0	0
AUDI	0	0	0	0	0	0	0	0	0	0	0	0
RAVON	0	0	0	0	0	0	0	0	0	0	0	0
MITSUBISHI	0	0	0	0	0	0	0	0	0	0	0	0
LANDROVER	0	0	0	0	0	0	0	0	0	0	0	0
HONDA	0	0	0	0	0	0	0	0	0	0	0	0
GEELY	0	0	0	0	0	0	0	0	0	0	0	0
PEUGEOT	0	0	0	0	0	0	0	0	0	0	0	0
JAGUAR	0	0	0	0	0	0	0	0	0	0	0	0
PORSCHE	0	0	0	0	0	0	0	0	0	0	0	0
CHERY	0	0	0	0	0	0	0	0	0	0	0	0
GREAT WALL	0	0	0	0	0	0	0	0	0	0	0	0
INFINITI	0	0	0	0	0	0	0	0	0	0	0	0
CITROEN	0	0	0	0	0	0	0	0	0	0	0	0

Сибирский федеральный округ

основная информация региона



Население (на 01.01.2013)	19278,2 тыс. человек
Среднемесячная зарплата	18322,1 руб. на чел
Валовой продукт (в 2011)	4795595,4 млн. руб.
Площадь	5145 тыс. км ²
Плотность	3,7 чел./км ²



Сравнения общего рынка по Апрель 2018/2017

	Январь-Апрель 2018		Январь-Апрель 2017		Изменение	
	шт.	%	шт.	%	шт.	%
Российские	0	0	0	0	0	0
Иномарки	0	0	0	0	0	0
Всего	0	0	0	0	0	0

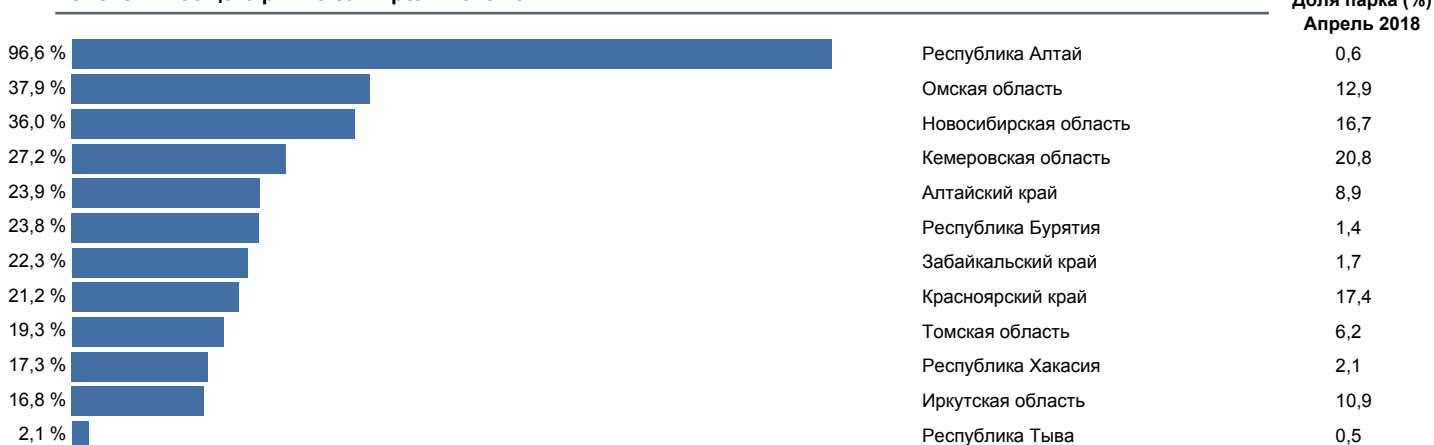
Сравнения общего рынка за Апрель 2018/2017

	Апрель 2018		Апрель 2017		Изменение	
	шт.	%	шт.	%	шт.	%
Российские	0	0	0	0	0	0
Иномарки	0	0	0	0	0	0
Всего	0	0	0	0	0	0

Общий рынок - хроника последних 12 месяцев

	Апр.	Мар.	Фев.	Янв.	Дек.	Ноя.	Окт.	Сен.	Авг.	Июл.	Июн.	Май
		2018						2017				
	шт.											
Российские	0	0	0	0	0	0	0	0	0	0	0	0
Иномарки	0	0	0	0	0	0	0	0	0	0	0	0
Всего	0	0	0	0	0	0	0	0	0	0	0	0

Изменения общего рынка за Апрель 2018/2017



Марки Топ 30 - сравнение апрель 2018/2017

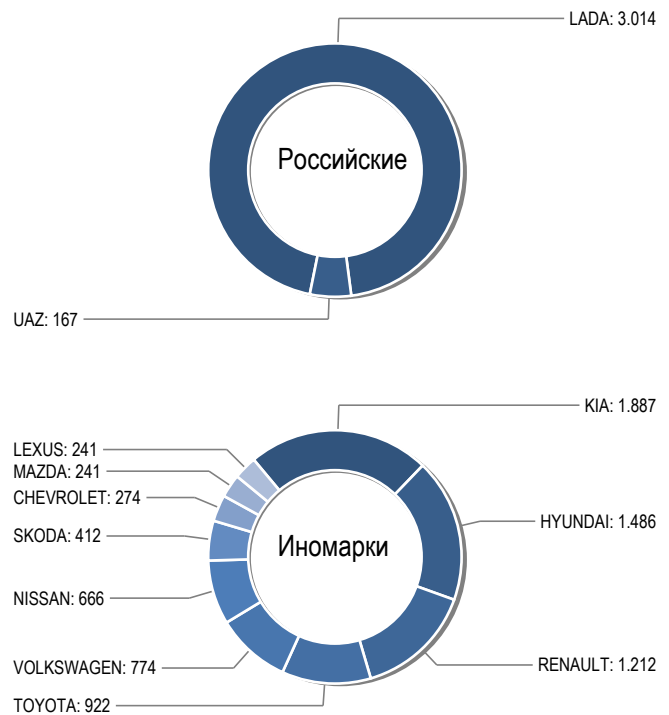
Марка	Апрель		Изменение		Январь - апрель		Изменение		Доля рынка апр.		Парк	
	2018	2017	Апр. 2018/2017		2018	2017	Янв.-апр.2018/2017		2018	2017	Декабрь 2017	
	шт.	шт.	шт.	(%)	шт.	шт.	шт.	(%)	(%)	(%)	шт.	(%)
LADA	0	0	0	0	0	0	0	0	0	0	0	0
HYUNDAI	0	0	0	0	0	0	0	0	0	0	0	0
KIA	0	0	0	0	0	0	0	0	0	0	0	0
TOYOTA	0	0	0	0	0	0	0	0	0	0	0	0
RENAULT	0	0	0	0	0	0	0	0	0	0	0	0
NISSAN	0	0	0	0	0	0	0	0	0	0	0	0
VOLKSWAGEN	0	0	0	0	0	0	0	0	0	0	0	0
CHEVROLET	0	0	0	0	0	0	0	0	0	0	0	0
LEXUS	0	0	0	0	0	0	0	0	0	0	0	0
UAZ	0	0	0	0	0	0	0	0	0	0	0	0
SKODA	0	0	0	0	0	0	0	0	0	0	0	0
MITSUBISHI	0	0	0	0	0	0	0	0	0	0	0	0
MAZDA	0	0	0	0	0	0	0	0	0	0	0	0
DATSUN	0	0	0	0	0	0	0	0	0	0	0	0
LIFAN	0	0	0	0	0	0	0	0	0	0	0	0
FORD	0	0	0	0	0	0	0	0	0	0	0	0
BMW	0	0	0	0	0	0	0	0	0	0	0	0
MERCEDES	0	0	0	0	0	0	0	0	0	0	0	0
LANDROVER	0	0	0	0	0	0	0	0	0	0	0	0
AUDI	0	0	0	0	0	0	0	0	0	0	0	0
SUBARU	0	0	0	0	0	0	0	0	0	0	0	0
RAVON	0	0	0	0	0	0	0	0	0	0	0	0
CHERY	0	0	0	0	0	0	0	0	0	0	0	0
INFINITI	0	0	0	0	0	0	0	0	0	0	0	0
HONDA	0	0	0	0	0	0	0	0	0	0	0	0
SUZUKI	0	0	0	0	0	0	0	0	0	0	0	0
GREAT WALL	0	0	0	0	0	0	0	0	0	0	0	0
PORSCHE	0	0	0	0	0	0	0	0	0	0	0	0
GEELY	0	0	0	0	0	0	0	0	0	0	0	0
VOLVO	0	0	0	0	0	0	0	0	0	0	0	0

Марки Топ 30 - хроника последних 12 месяцев

Марка	Апр.	Мар.	Фев.	Янв.	Дек.	Ноя.	Окт.	Сен.	Авг.	Июл.	Июн.	Май
	2018						2017					
	шт.											
LADA	0	0	0	0	0	0	0	0	0	0	0	0
HYUNDAI	0	0	0	0	0	0	0	0	0	0	0	0
KIA	0	0	0	0	0	0	0	0	0	0	0	0
TOYOTA	0	0	0	0	0	0	0	0	0	0	0	0
RENAULT	0	0	0	0	0	0	0	0	0	0	0	0
NISSAN	0	0	0	0	0	0	0	0	0	0	0	0
VOLKSWAGEN	0	0	0	0	0	0	0	0	0	0	0	0
CHEVROLET	0	0	0	0	0	0	0	0	0	0	0	0
LEXUS	0	0	0	0	0	0	0	0	0	0	0	0
UAZ	0	0	0	0	0	0	0	0	0	0	0	0
SKODA	0	0	0	0	0	0	0	0	0	0	0	0
MITSUBISHI	0	0	0	0	0	0	0	0	0	0	0	0
MAZDA	0	0	0	0	0	0	0	0	0	0	0	0
DATSUN	0	0	0	0	0	0	0	0	0	0	0	0
LIFAN	0	0	0	0	0	0	0	0	0	0	0	0
FORD	0	0	0	0	0	0	0	0	0	0	0	0
BMW	0	0	0	0	0	0	0	0	0	0	0	0
MERCEDES	0	0	0	0	0	0	0	0	0	0	0	0
LANDROVER	0	0	0	0	0	0	0	0	0	0	0	0
AUDI	0	0	0	0	0	0	0	0	0	0	0	0
SUBARU	0	0	0	0	0	0	0	0	0	0	0	0
RAVON	0	0	0	0	0	0	0	0	0	0	0	0
CHERY	0	0	0	0	0	0	0	0	0	0	0	0
INFINITI	0	0	0	0	0	0	0	0	0	0	0	0
HONDA	0	0	0	0	0	0	0	0	0	0	0	0
SUZUKI	0	0	0	0	0	0	0	0	0	0	0	0
GREAT WALL	0	0	0	0	0	0	0	0	0	0	0	0
PORSCHE	0	0	0	0	0	0	0	0	0	0	0	0
GEELY	0	0	0	0	0	0	0	0	0	0	0	0
VOLVO	0	0	0	0	0	0	0	0	0	0	0	0

Уральский федеральный округ

основная информация региона



Сравнения общего рынка по Апрель 2018/2017

	Январь-Апрель 2018		Январь-Апрель 2017		Изменение	
	шт.	%	шт.	%	шт.	%
Российские	0	0	0	0	0	0
Иномарки	0	0	0	0	0	0
Всего	0	0	0	0	0	0

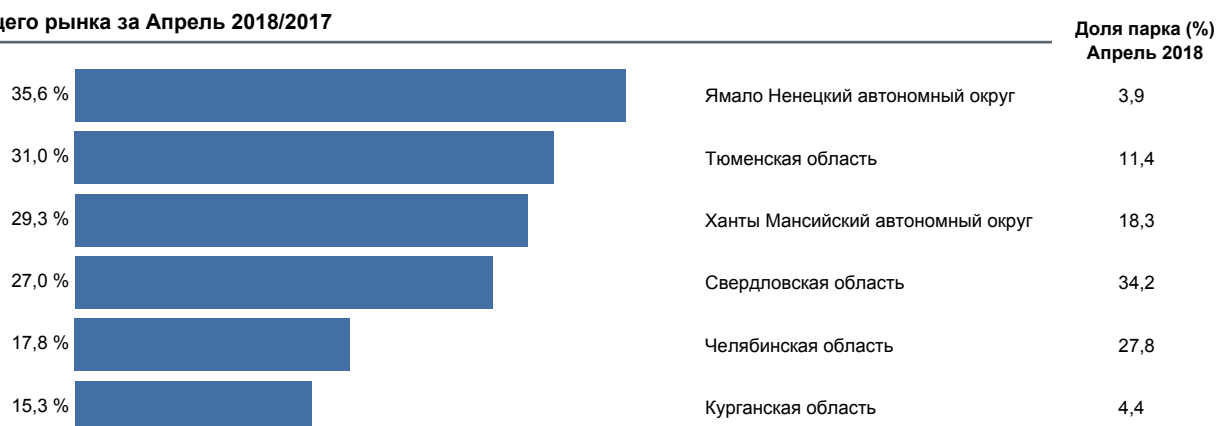
Сравнения общего рынка за Апрель 2018/2017

	Апрель 2018		Апрель 2017		Изменение	
	шт.	%	шт.	%	шт.	%
Российские	0	0	0	0	0	0
Иномарки	0	0	0	0	0	0
Всего	0	0	0	0	0	0

Общий рынок - хроника последних 12 месяцев

	Апр.	Мар.	Фев.	Янв.	Дек.	Ноя.	Окт.	Сен.	Авг.	Июл.	Июн.	Май
		2018						2017				
	шт.											
Российские	0	0	0	0	0	0	0	0	0	0	0	0
Иномарки	0	0	0	0	0	0	0	0	0	0	0	0
Всего	0	0	0	0	0	0	0	0	0	0	0	0

Изменения общего рынка за Апрель 2018/2017



Марки Топ 30 - сравнение апрель 2018/2017

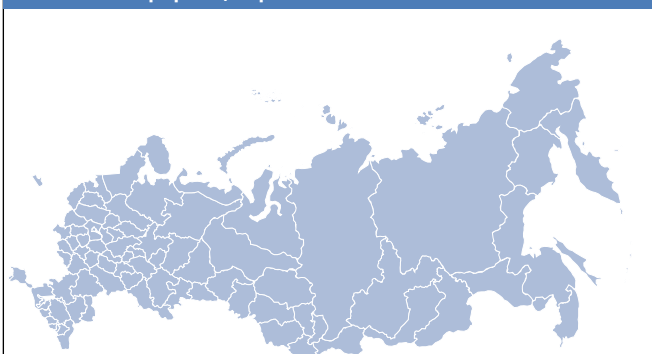
Марка	Апрель		Изменение		Январь - апрель		Изменение		Доля рынка апр.		Парк	
	2018	2017	Апр. 2018/2017		2018	2017	Янв.-апр.2018/2017		2018	2017	Декабрь 2017	
	шт.	шт.	шт.	(%)	шт.	шт.	шт.	(%)	(%)	(%)	шт.	(%)
LADA	0	0	0	0	0	0	0	0	0	0	0	0
KIA	0	0	0	0	0	0	0	0	0	0	0	0
HYUNDAI	0	0	0	0	0	0	0	0	0	0	0	0
RENAULT	0	0	0	0	0	0	0	0	0	0	0	0
TOYOTA	0	0	0	0	0	0	0	0	0	0	0	0
VOLKSWAGEN	0	0	0	0	0	0	0	0	0	0	0	0
NISSAN	0	0	0	0	0	0	0	0	0	0	0	0
SKODA	0	0	0	0	0	0	0	0	0	0	0	0
CHEVROLET	0	0	0	0	0	0	0	0	0	0	0	0
LEXUS	0	0	0	0	0	0	0	0	0	0	0	0
MAZDA	0	0	0	0	0	0	0	0	0	0	0	0
MITSUBISHI	0	0	0	0	0	0	0	0	0	0	0	0
DATSUN	0	0	0	0	0	0	0	0	0	0	0	0
FORD	0	0	0	0	0	0	0	0	0	0	0	0
MERCEDES	0	0	0	0	0	0	0	0	0	0	0	0
UAZ	0	0	0	0	0	0	0	0	0	0	0	0
BMW	0	0	0	0	0	0	0	0	0	0	0	0
LIFAN	0	0	0	0	0	0	0	0	0	0	0	0
AUDI	0	0	0	0	0	0	0	0	0	0	0	0
RAVON	0	0	0	0	0	0	0	0	0	0	0	0
INFINITI	0	0	0	0	0	0	0	0	0	0	0	0
LANDROVER	0	0	0	0	0	0	0	0	0	0	0	0
CHERY	0	0	0	0	0	0	0	0	0	0	0	0
SUBARU	0	0	0	0	0	0	0	0	0	0	0	0
SUZUKI	0	0	0	0	0	0	0	0	0	0	0	0
VOLVO	0	0	0	0	0	0	0	0	0	0	0	0
HAVAL	0	0	0	0	0	0	0	0	0	0	0	0
HONDA	0	0	0	0	0	0	0	0	0	0	0	0
PORSCHE	0	0	0	0	0	0	0	0	0	0	0	0
GREAT WALL	0	0	0	0	0	0	0	0	0	0	0	0

Марки Топ 30 - хроника последних 12 месяцев

Марка	Апр.	Мар.	Фев.	Янв.	Дек.	Ноя.	Окт.	Сен.	Авг.	Июл.	Июн.	Май
	2018						2017					
	шт.											
LADA	0	0	0	0	0	0	0	0	0	0	0	0
KIA	0	0	0	0	0	0	0	0	0	0	0	0
HYUNDAI	0	0	0	0	0	0	0	0	0	0	0	0
RENAULT	0	0	0	0	0	0	0	0	0	0	0	0
TOYOTA	0	0	0	0	0	0	0	0	0	0	0	0
VOLKSWAGEN	0	0	0	0	0	0	0	0	0	0	0	0
NISSAN	0	0	0	0	0	0	0	0	0	0	0	0
SKODA	0	0	0	0	0	0	0	0	0	0	0	0
CHEVROLET	0	0	0	0	0	0	0	0	0	0	0	0
LEXUS	0	0	0	0	0	0	0	0	0	0	0	0
MAZDA	0	0	0	0	0	0	0	0	0	0	0	0
MITSUBISHI	0	0	0	0	0	0	0	0	0	0	0	0
DATSUN	0	0	0	0	0	0	0	0	0	0	0	0
FORD	0	0	0	0	0	0	0	0	0	0	0	0
MERCEDES	0	0	0	0	0	0	0	0	0	0	0	0
UAZ	0	0	0	0	0	0	0	0	0	0	0	0
BMW	0	0	0	0	0	0	0	0	0	0	0	0
LIFAN	0	0	0	0	0	0	0	0	0	0	0	0
AUDI	0	0	0	0	0	0	0	0	0	0	0	0
RAVON	0	0	0	0	0	0	0	0	0	0	0	0
INFINITI	0	0	0	0	0	0	0	0	0	0	0	0
LANDROVER	0	0	0	0	0	0	0	0	0	0	0	0
CHERY	0	0	0	0	0	0	0	0	0	0	0	0
SUBARU	0	0	0	0	0	0	0	0	0	0	0	0
SUZUKI	0	0	0	0	0	0	0	0	0	0	0	0
VOLVO	0	0	0	0	0	0	0	0	0	0	0	0
HAVAL	0	0	0	0	0	0	0	0	0	0	0	0
HONDA	0	0	0	0	0	0	0	0	0	0	0	0
PORSCHE	0	0	0	0	0	0	0	0	0	0	0	0
GREAT WALL	0	0	0	0	0	0	0	0	0	0	0	0

Южный федеральный округ

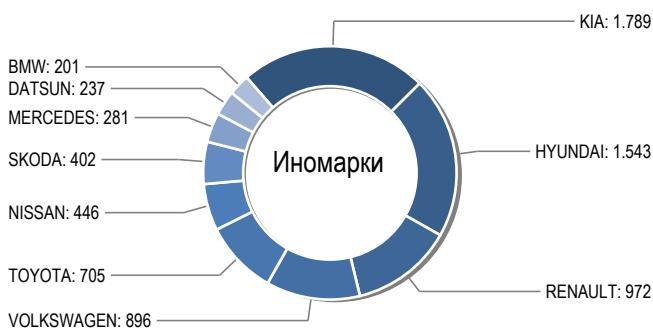
основная информация региона



Население (на 01.01.2013)	13910,2 тыс. человек
Среднемесячная зарплата	18602,9 руб. на чел
Валовой продукт (в 2011)	2745086,5 млн. руб.
Площадь	420,9 тыс. км ²
Плотность	33,0 чел./км ²

Сравнения общего рынка по Апрель 2018/2017

	Январь-Апрель 2018		Январь-Апрель 2017		Изменение	
	шт.	%	шт.	%	шт.	%
Российские	0	0	0	0	0	0
Иномарки	0	0	0	0	0	0
Всего	0	0	0	0	0	0



Сравнения общего рынка за Апрель 2018/2017

	Апрель 2018		Апрель 2017		Изменение	
	шт.	%	шт.	%	шт.	%
Российские	0	0	0	0	0	0
Иномарки	0	0	0	0	0	0
Всего	0	0	0	0	0	0

Общий рынок - хроника последних 12 месяцев

	Апр.	Мар.	Фев.	Янв.	Дек.	Ноя.	Окт.	Сен.	Авг.	Июл.	Июн.	Май
	2018						2017					
	шт.											
Российские	0	0	0	0	0	0	0	0	0	0	0	0
Иномарки	0	0	0	0	0	0	0	0	0	0	0	0
Всего	0	0	0	0	0	0	0	0	0	0	0	0

Изменения общего рынка за Апрель 2018/2017

Доля парка (%)	Апрель 2018	Доля парка (%)
62,6 %	Республика Калмыкия	1,8
54,2 %	Республика Крым	0,6
41,6 %	Астраханская область	5,4
23,8 %	Волгоградская область	17,8
22,8 %	Краснодарский край	41,6
21,9 %	Республика Адыгея	2,6
18,8 %	Ростовская область	30,1
-28,6 %	Севастополь	0,0

Марки Топ 30 - сравнение апрель 2018/2017

Марка	Апрель		Изменение		Январь - апрель		Изменение		Доля рынка апр.		Парк	
	2018	2017	Апр. 2018/2017		2018	2017	Янв.-апр.2018/2017		2018	2017	Декабрь 2017	
	шт.	шт.	шт.	(%)	шт.	шт.	шт.	(%)	(%)	(%)	шт.	(%)
LADA	0	0	0	0	0	0	0	0	0	0	0	0
KIA	0	0	0	0	0	0	0	0	0	0	0	0
HYUNDAI	0	0	0	0	0	0	0	0	0	0	0	0
RENAULT	0	0	0	0	0	0	0	0	0	0	0	0
VOLKSWAGEN	0	0	0	0	0	0	0	0	0	0	0	0
TOYOTA	0	0	0	0	0	0	0	0	0	0	0	0
NISSAN	0	0	0	0	0	0	0	0	0	0	0	0
SKODA	0	0	0	0	0	0	0	0	0	0	0	0
MERCEDES	0	0	0	0	0	0	0	0	0	0	0	0
DATSUN	0	0	0	0	0	0	0	0	0	0	0	0
BMW	0	0	0	0	0	0	0	0	0	0	0	0
LEXUS	0	0	0	0	0	0	0	0	0	0	0	0
CHEVROLET	0	0	0	0	0	0	0	0	0	0	0	0
FORD	0	0	0	0	0	0	0	0	0	0	0	0
MAZDA	0	0	0	0	0	0	0	0	0	0	0	0
MITSUBISHI	0	0	0	0	0	0	0	0	0	0	0	0
AUDI	0	0	0	0	0	0	0	0	0	0	0	0
LIFAN	0	0	0	0	0	0	0	0	0	0	0	0
LANDROVER	0	0	0	0	0	0	0	0	0	0	0	0
UAZ	0	0	0	0	0	0	0	0	0	0	0	0
RAVON	0	0	0	0	0	0	0	0	0	0	0	0
SUBARU	0	0	0	0	0	0	0	0	0	0	0	0
PORSCHE	0	0	0	0	0	0	0	0	0	0	0	0
SUZUKI	0	0	0	0	0	0	0	0	0	0	0	0
ZOTYE	0	0	0	0	0	0	0	0	0	0	0	0
CHERY	0	0	0	0	0	0	0	0	0	0	0	0
VOLVO	0	0	0	0	0	0	0	0	0	0	0	0
HAVAL	0	0	0	0	0	0	0	0	0	0	0	0
HONDA	0	0	0	0	0	0	0	0	0	0	0	0
JAGUAR	0	0	0	0	0	0	0	0	0	0	0	0

Марки Топ 30 - хроника последних 12 месяцев

Марка	Апр.	Мар.	Фев.	Янв.	Дек.	Ноя.	Окт.	Сен.	Авг.	Июл.	Июн.	Май
	2018						2017					
	шт.											
LADA	0	0	0	0	0	0	0	0	0	0	0	0
KIA	0	0	0	0	0	0	0	0	0	0	0	0
HYUNDAI	0	0	0	0	0	0	0	0	0	0	0	0
RENAULT	0	0	0	0	0	0	0	0	0	0	0	0
VOLKSWAGEN	0	0	0	0	0	0	0	0	0	0	0	0
TOYOTA	0	0	0	0	0	0	0	0	0	0	0	0
NISSAN	0	0	0	0	0	0	0	0	0	0	0	0
SKODA	0	0	0	0	0	0	0	0	0	0	0	0
MERCEDES	0	0	0	0	0	0	0	0	0	0	0	0
DATSUN	0	0	0	0	0	0	0	0	0	0	0	0
BMW	0	0	0	0	0	0	0	0	0	0	0	0
LEXUS	0	0	0	0	0	0	0	0	0	0	0	0
CHEVROLET	0	0	0	0	0	0	0	0	0	0	0	0
FORD	0	0	0	0	0	0	0	0	0	0	0	0
MAZDA	0	0	0	0	0	0	0	0	0	0	0	0
MITSUBISHI	0	0	0	0	0	0	0	0	0	0	0	0
AUDI	0	0	0	0	0	0	0	0	0	0	0	0
LIFAN	0	0	0	0	0	0	0	0	0	0	0	0
LANDROVER	0	0	0	0	0	0	0	0	0	0	0	0
UAZ	0	0	0	0	0	0	0	0	0	0	0	0
RAVON	0	0	0	0	0	0	0	0	0	0	0	0
SUBARU	0	0	0	0	0	0	0	0	0	0	0	0
PORSCHE	0	0	0	0	0	0	0	0	0	0	0	0
SUZUKI	0	0	0	0	0	0	0	0	0	0	0	0
ZOTYE	0	0	0	0	0	0	0	0	0	0	0	0
CHERY	0	0	0	0	0	0	0	0	0	0	0	0
VOLVO	0	0	0	0	0	0	0	0	0	0	0	0
HAVAL	0	0	0	0	0	0	0	0	0	0	0	0
HONDA	0	0	0	0	0	0	0	0	0	0	0	0
JAGUAR	0	0	0	0	0	0	0	0	0	0	0	0

Общая информация

	ASTON MARTIN	AUDI	BENTLEY	BMW	BRILLIANCE	CADILLAC	CHANGAN	CHERY	CHEVROLET	CHRYSLER	CITROEN	DAEWOO	DATSUN	DODGE	DONGFENG	FAW	FERRARI	FIAT	FORD	FOTON
Алтайский край		0		0				0	0			0	0						0	0
Амурская область				0					0										0	0
Архангельская область				0				0	0				0						0	0
Астраханская область		0		0			0	0	0				0						0	0
Белгородская область		0		0			0	0	0				0			0			0	0
Брянская область		0		0			0	0	0				0			0			0	0
Владимирская область		0		0	0		0	0	0		0		0						0	0
Волгоградская область		0		0			0	0	0		0	0	0		0				0	0
Вологодская область		0		0			0	0	0			0	0			0			0	0
Воронежская область		0		0			0	0	0		0	0	0		0			0	0	0
Еврейская автономная область																			0	0
Забайкальский край				0					0										0	0
Ивановская область		0		0			0	0	0				0			0			0	0
Иркутская область		0	0	0		0		0	0		0		0			0			0	0
Кабардино-Балкарская Республика		0		0		0			0										0	0
Калининградская область		0		0				0	0		0		0						0	0
Калужская область		0		0		0	0	0	0		0	0	0						0	0
Камчатский край									0										0	0
Карачаево-Черкесская Республика				0					0										0	0
Кемеровская область		0		0				0	0			0	0		0				0	0
Кировская область		0		0					0				0		0				0	0
Костромская область		0		0				0	0		0		0		0				0	0
Краснодарский край		0	0	0		0	0	0	0		0	0	0		0			0	0	0
Красноярский край		0	0	0		0	0	0	0		0	0	0		0				0	0
Курганская область				0			0	0	0				0						0	0
Курская область		0		0		0	0	0	0				0						0	0
Ленинградская область		0		0		0		0	0		0	0	0		0			0	0	0
Липецкая область		0		0					0		0	0	0		0				0	0
Магаданская область																			0	0
Москва		0	0	0		0	0	0	0	0	0	0	0		0	0	0	0	0	0
Московская область	0	0	0	0		0	0	0	0	0	0	0	0	0	0	0		0	0	0
Мурманская область		0		0					0		0								0	0
Ненецкий автономный округ								0	0										0	0
Нижегородская область		0		0		0	0	0	0		0	0	0		0				0	0
Новгородская область		0		0				0	0				0		0				0	0
Новосибирская область		0		0			0	0	0			0	0						0	0
Омская область		0		0				0	0				0		0				0	0
Оренбургская область		0		0		0	0	0	0		0		0						0	0
Орловская область		0		0				0	0				0		0				0	0
Пензенская область		0		0				0	0				0		0				0	0
Пермский край		0		0		0		0	0		0	0	0		0				0	0
Приморский край	0			0				0	0										0	0
Псковская область		0		0				0	0				0		0				0	0
Республика Адыгея			0	0		0			0			0	0						0	0
Республика Алтай									0										0	0
Республика Башкортостан		0	0	0	0	0	0	0	0		0	0	0		0	0			0	0
Республика Бурятия				0					0										0	0
Республика Дагестан									0										0	0
Республика Ингушетия				0									0						0	0
Республика Калмыкия								0	0				0					0	0	0
Республика Карелия		0		0		0			0				0						0	0
Республика Коми				0		0	0	0	0				0		0				0	0
Республика Крым		0		0					0				0						0	0
Республика Марий Эл		0		0			0		0				0						0	0
Республика Мордовия		0		0					0				0						0	0
Республика Саха (Якутия)		0							0										0	0
Республика Северная Осетия-Алания		0		0					0										0	0
Республика Татарстан		0	0	0		0		0	0			0	0		0	0	0	0	0	0
Республика Тыва		0		0					0										0	0
Республика Хакасия				0					0			0	0		0				0	0
Ростовская область		0		0		0	0	0	0			0	0		0			0	0	0
Рязанская область		0		0			0	0	0		0		0					0	0	0
Самарская область		0		0		0	0	0	0		0	0	0		0	0		0	0	0
Санкт-Петербург		0	0	0		0		0	0		0	0	0		0	0	0	0	0	0
Саратовская область		0		0		0	0	0	0				0		0				0	0
Сахалинская область				0					0										0	0
Свердловская область		0		0		0	0	0	0			0	0		0			0	0	0
Севастополь		0																	0	0
Смоленская область		0		0					0		0	0	0		0				0	0
Ставропольский край		0		0				0	0		0		0		0				0	0
Тамбовская область		0		0					0		0	0	0						0	0
Тверская область		0		0		0	0	0	0		0		0		0			0	0	0
Томская область		0		0					0				0						0	0
Тульская область		0		0					0		0	0	0					0	0	0
Тюменская область		0		0		0	0	0	0		0	0	0					0	0	0
Удмуртская Республика		0		0					0				0			0		0	0	0
Ульяновская область		0	0	0				0	0		0		0						0	0
Хабаровский край				0									0						0	0
Ханты-Мансийский автономный округ		0		0				0	0				0		0				0	0
Челябинская область		0		0		0	0	0	0		0		0		0				0	0
Чеченская Республика		0		0					0				0						0	0
Чувашская Республика		0		0			0		0				0		0				0	0
Чукотский автономный округ																			0	0
Ямало-Ненецкий автономный округ		0		0				0	0				0						0	0

Общая информация

	SEELY	GREAT WALL	HAVAI	HONDA	HYUNDAI	INFINITI	JAC	JAGUAR	JEEP	KIA	LANDA	LAMBORGHINI	LANDROVER	LEXUS	LIFAN	LINCOLN	MASERATI	MAZDA	MERCEDES	MINI	
Алтайский край																					
Амурская область																					
Архангельская область		0	0	0	0	0				0	0			0	0			0	0		
Астраханская область	0	0			0					0	0			0	0			0	0		
Белгородская область	0	0			0			0		0	0		0	0	0			0	0		0
Брянская область	0				0	0				0	0		0	0	0			0	0		0
Владимирская область		0	0	0	0	0		0	0	0	0		0	0	0			0	0		0
Волгоградская область	0	0	0	0	0				0	0	0		0	0	0			0	0		
Вологодская область	0	0	0	0	0	0				0	0		0	0	0			0	0		
Воронежская область	0	0	0	0	0	0		0	0	0	0		0	0	0		0	0	0		0
Еврейская автономная область					0									0				0			
Забайкальский край				0	0	0				0	0			0							
Ивановская область			0	0	0	0				0	0		0	0	0			0	0		0
Иркутская область		0	0	0	0	0				0	0		0	0	0			0	0		0
Кабардино-Балкарская Республика					0					0	0			0				0	0		
Калининградская область				0	0			0		0	0			0	0			0	0		
Калужская область	0	0	0	0	0	0				0	0		0	0	0			0	0		0
Камчатский край		0		0	0					0	0			0	0			0	0		
Карачаево-Черкесская Республика		0			0					0	0			0	0			0	0		
Кемеровская область	0	0		0	0	0		0	0	0	0		0	0	0			0	0		
Кировская область	0				0					0	0		0	0	0			0	0		
Костромская область		0		0	0	0				0	0		0	0	0			0	0		
Краснодарский край	0	0	0	0	0	0		0	0	0	0		0	0	0			0	0		0
Красноярский край	0	0		0	0	0		0		0	0		0	0	0		0	0			
Курганская область	0	0	0	0	0	0				0	0		0	0	0			0	0		
Курская область			0		0			0		0	0		0	0	0			0	0		0
Ленинградская область	0	0	0	0	0	0		0	0	0	0		0	0	0		0	0	0		0
Липецкая область				0	0	0		0		0	0		0	0	0			0	0		0
Магаданская область					0						0			0							
Москва	0	0	0	0	0	0	0	0	0	0	0	0	0	0	0	0	0	0	0	0	0
Московская область	0	0	0	0	0	0		0	0	0	0		0	0	0		0	0	0		0
Мурманская область	0	0	0	0	0	0				0	0		0	0	0			0	0		
Ненецкий автономный округ					0	0				0											
Нижегородская область		0	0	0	0	0		0	0	0	0		0	0	0			0	0		0
Новгородская область		0		0	0					0	0		0	0	0			0	0		
Новосибирская область		0		0	0	0		0		0	0		0	0	0			0	0		0
Омская область	0	0	0	0	0	0				0	0		0	0	0			0	0		
Оренбургская область	0	0	0	0	0	0		0		0	0		0	0	0			0	0		
Орловская область				0	0			0		0	0		0	0	0			0	0		
Пензенская область				0	0	0		0	0	0	0		0	0	0			0	0		
Пермский край	0	0		0	0	0		0	0	0	0		0	0	0			0	0		0
Приморский край				0	0			0		0	0			0				0	0		
Псковская область		0	0	0	0					0	0		0	0	0			0	0		
Республика Адыгея			0		0	0				0	0		0	0	0			0	0		
Республика Алтай					0					0	0			0				0	0		
Республика Башкортостан	0	0	0	0	0	0		0		0	0		0	0	0			0	0		
Республика Бурятия					0					0	0		0	0	0			0	0		
Республика Дагестан					0	0				0	0		0	0	0			0	0		
Республика Ингушетия					0					0	0			0				0	0		
Республика Калмыкия					0					0	0			0				0	0		
Республика Карелия		0		0	0					0	0			0	0			0	0		
Республика Коми	0	0	0	0	0				0	0	0			0				0	0		
Республика Крым				0	0					0	0		0	0				0	0		
Республика Марий Эл	0			0	0					0	0		0	0	0			0	0		
Республика Мордовия					0	0				0	0			0	0			0	0		
Республика Саха (Якутия)		0			0	0				0	0			0				0	0		
Республика Северная Осетия-Алания	0			0	0					0	0			0	0			0	0		
Республика Татарстан	0	0		0	0	0		0	0	0	0		0	0	0			0	0		
Республика Тыва					0					0	0			0	0			0	0		
Республика Хакасия					0					0	0		0	0	0			0	0		
Ростовская область	0	0	0	0	0	0		0	0	0	0		0	0	0			0	0		0
Рязанская область	0	0	0	0	0	0		0		0	0		0	0	0			0	0		
Самарская область	0	0	0	0	0	0		0	0	0	0		0	0	0			0	0		0
Санкт-Петербург	0	0	0	0	0	0		0	0	0	0	0	0	0	0		0	0	0		0
Саратовская область	0	0	0	0	0	0		0	0	0	0		0	0	0			0	0		
Сахалинская область				0	0					0	0			0				0	0		
Свердловская область		0	0	0	0	0	0	0	0	0	0		0	0	0		0	0	0		
Севастополь					0					0											
Смоленская область			0	0	0	0		0		0	0		0	0	0			0	0		
Ставропольский край	0	0		0	0	0		0		0	0		0	0	0			0	0		0
Тамбовская область	0			0	0					0	0		0	0	0			0	0		0
Тверская область				0	0	0				0	0		0	0				0	0		0
Томская область				0	0	0				0	0		0	0	0			0	0		
Тульская область	0	0	0	0	0	0		0		0	0		0	0	0			0	0		
Тюменская область	0	0	0	0	0	0		0	0	0	0		0	0	0			0	0		
Удмуртская Республика		0			0	0				0	0		0	0	0			0	0		
Ульяновская область	0			0	0			0		0	0		0	0	0			0	0		
Хабаровский край		0		0	0					0	0		0	0				0	0		0
Ханты-Мансийский автономный округ	0	0	0	0	0	0		0	0	0	0		0	0	0			0	0		
Челябинская область		0	0	0	0	0	0	0	0	0	0		0	0	0			0	0		0
Чеченская Республика					0					0	0			0	0			0	0		
Чувашская Республика		0			0	0			0	0	0		0	0	0			0	0		0
Чукотский автономный округ		0		0	0					0	0			0				0	0		
Ямало-Ненецкий автономный округ	0	0	0	0	0	0				0	0		0	0	0			0	0		

Общая информация

	MITSUBISHI	NISSAN	PEUGEOT	PORSCHE	RAVON	RENAULT	ROLLS ROYCE	SKODA	SMART	SSANGYONG	SUBARU	SUZUKI	TESLA	TOYOTA	UAZ	VOLKSWAGEN	VOLVO	ZOTYE
Алтайский край	0	0			0	0		0			0	0		0	0	0		
Амурская область	0	0				0					0			0	0			0
Архангельская область	0	0	0			0		0			0	0		0	0	0	0	0
Астраханская область	0	0			0	0		0				0		0	0	0		
Белгородская область	0	0	0	0	0	0		0			0	0		0	0	0	0	
Брянская область	0	0	0		0	0		0			0	0		0	0	0	0	0
Владимирская область	0	0	0		0	0		0			0	0		0	0	0	0	0
Волгоградская область	0	0	0		0	0		0			0	0		0	0	0	0	0
Вологодская область	0	0			0	0		0			0	0		0	0	0	0	0
Воронежская область	0	0		0	0	0	0	0			0	0		0	0	0	0	0
Еврейская автономная область											0			0	0	0		
Забайкальский край	0	0				0								0	0	0		
Ивановская область	0	0	0		0	0		0			0			0	0	0	0	
Иркутская область	0	0	0	0	0	0		0			0	0		0	0	0	0	
Кабардино-Балкарская Республика		0				0		0						0	0	0		
Калининградская область	0	0	0	0	0	0		0	0		0	0		0	0	0	0	
Калужская область	0	0		0	0	0		0		0	0	0		0	0	0	0	0
Камчатский край	0							0				0		0	0	0		
Карачаево-Черкесская Республика	0	0	0		0	0		0						0	0	0		
Кемеровская область	0	0			0	0		0			0	0		0	0	0	0	0
Кировская область	0	0		0	0	0		0			0	0		0	0	0		
Костромская область	0	0			0	0		0		0				0	0	0		0
Краснодарский край	0	0	0	0	0	0		0	0		0	0		0	0	0	0	0
Красноярский край	0	0	0	0	0	0		0		0	0	0		0	0	0	0	0
Курганская область	0	0		0	0	0		0						0	0	0		
Курская область	0	0			0	0		0				0		0	0	0	0	0
Ленинградская область	0	0	0	0	0	0		0	0		0	0		0	0	0	0	0
Липецкая область	0	0		0	0	0		0			0	0		0	0	0	0	
Магаданская область	0					0								0	0			
Москва	0	0	0	0	0	0	0	0	0	0	0	0	0	0	0	0	0	0
Московская область	0	0	0	0	0	0	0	0	0	0	0	0		0	0	0	0	0
Мурманская область	0	0	0			0		0			0	0		0	0	0	0	
Ненецкий автономный округ	0					0		0						0	0			
Нижегородская область	0	0	0	0	0	0		0			0	0		0	0	0	0	0
Новгородская область	0	0	0		0	0		0			0			0	0	0	0	0
Новосибирская область	0	0	0	0	0	0	0	0			0	0		0	0	0		
Омская область	0	0	0		0	0		0			0			0	0	0		
Оренбургская область	0	0	0	0	0	0		0			0			0	0	0	0	0
Орловская область	0	0			0	0		0						0	0	0	0	0
Пензенская область	0	0	0	0	0	0		0				0		0	0	0	0	0
Пермский край	0	0	0	0	0	0		0	0		0	0		0	0	0	0	0
Приморский край	0	0				0		0			0	0		0	0	0		
Псковская область	0	0	0			0		0			0			0	0	0	0	
Республика Адыгея	0	0				0		0						0	0	0		0
Республика Алтай	0	0				0		0				0		0	0	0		
Республика Башкортостан	0	0	0	0	0	0		0			0	0		0	0	0	0	0
Республика Бурятия	0	0		0		0								0	0		0	
Республика Дагестан		0				0		0						0	0	0		
Республика Ингушетия		0												0	0			
Республика Калмыкия	0				0	0		0						0	0	0		
Республика Карелия	0	0		0		0		0			0			0	0	0	0	0
Республика Коми	0	0			0	0		0			0			0	0	0	0	
Республика Крым						0		0						0	0	0	0	
Республика Марий Эл	0	0		0	0	0		0						0	0	0	0	
Республика Мордовия	0	0	0		0	0		0			0	0		0	0	0	0	
Республика Саха (Якутия)	0	0			0	0		0				0		0	0	0	0	
Республика Северная Осетия-Алания	0	0		0		0		0						0	0	0		
Республика Татарстан	0	0		0	0	0		0			0	0		0	0	0	0	0
Республика Тыва						0		0			0			0	0	0		
Республика Хакасия	0	0			0	0		0			0			0	0	0		0
Ростовская область	0	0	0	0	0	0		0			0	0		0	0	0	0	0
Рязанская область	0	0		0	0	0		0			0	0		0	0	0	0	0
Самарская область	0	0	0	0	0	0		0			0	0		0	0	0	0	0
Санкт-Петербург	0	0	0	0	0	0	0	0	0		0	0	0	0	0	0	0	0
Саратовская область	0	0	0	0	0	0		0						0	0	0	0	0
Сахалинская область	0	0			0	0		0			0			0	0	0	0	
Свердловская область	0	0	0	0	0	0		0	0		0	0		0	0	0	0	0
Севастополь														0		0		
Смоленская область	0	0		0	0	0		0						0	0	0		0
Ставропольский край	0	0	0	0	0	0		0						0	0	0	0	
Тамбовская область	0	0	0		0	0		0				0		0	0	0		
Тверская область	0	0	0	0	0	0		0			0	0		0	0	0	0	0
Томская область	0	0		0	0	0		0			0	0		0	0	0		
Тульская область	0	0	0	0	0	0		0			0	0		0	0	0	0	
Тюменская область	0	0		0	0	0		0			0	0		0	0	0	0	0
Удмуртская Республика	0	0	0	0	0	0		0			0	0		0	0	0	0	
Ульяновская область	0	0	0		0	0		0			0	0		0	0	0		0
Хабаровский край	0	0				0		0			0	0		0	0	0		
Ханты Мансийский автономный округ	0	0		0	0	0		0			0	0		0	0	0	0	0
Челябинская область	0	0	0	0	0	0		0			0	0		0	0	0	0	
Чеченская Республика		0												0	0	0		
Чувашская Республика	0	0		0		0		0			0			0	0	0	0	
Чукотский автономный округ						0								0	0	0		
Ямало-Ненецкий автономный округ	0	0			0	0		0			0			0	0	0	0	0