

ВТОРИЧНЫЙ РЫНОК АВТОМОБИЛЬНОЙ ТЕХНИКИ РОССИИ

ФЕВРАЛЬ 2017 г.

ГРУЗОВЫЕ АВТОМОБИЛИ С ПРОБЕГОМ

(Регистрации грузовых автомобилей с пробегом)

Ежемесячный аналитический обзор

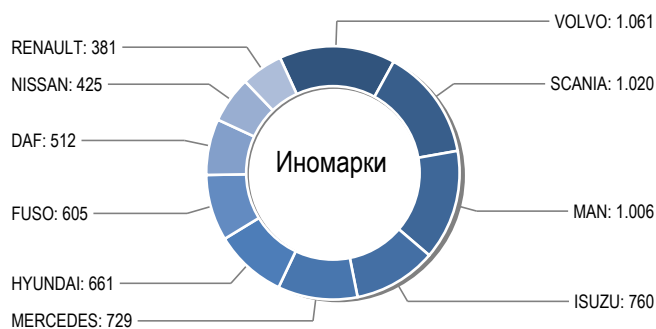
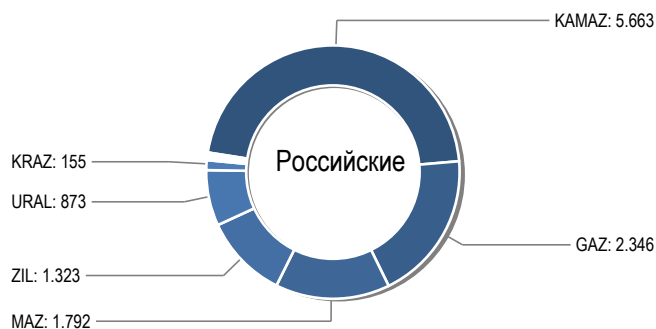


Содержание

Российская Федерация	1		
Центральный ФО	4		
Белгородская область	7	Архангельская область	145
Брянская область	10	Ненецкий автономный округ	148
Владимирская область	13	Вологодская область	151
Воронежская область	16	Калининградская область	154
Ивановская область	19	Ленинградская область	157
Калужская область	22	Мурманская область	160
Костромская область	25	Новгородская область	163
Курская область	28	Псковская область	166
Липецкая область	31	Санкт-Петербург	169
Московская область	34	Северо-Кавказский ФО	172
Орловская область	37	Республика Дагестан	175
Рязанская область	40	Республика Ингушетия	178
Смоленская область	43	Кабардино-Балкарская Республика	181
Тамбовская область	46	Карачаево-Черкесская Республика	184
Тверская область	49	Республика Северная Осетия-Алания	187
Тульская область	52	Чеченская Республика	190
Ярославская область	55	Ставропольский край	193
Москва	58	Сибирский ФО	196
Дальневосточный ФО	61	Республика Алтай	199
Республика Саха (Якутия)	64	Республика Бурятия	202
Камчатский край	67	Республика Тыва	205
Приморский край	70	Республика Хакасия	208
Хабаровский край	73	Алтайский край	211
Амурская область	76	Читинская область	214
Магаданская область	79	Красноярский край	217
Сахалинская область	82	Иркутская область	220
Еврейская автономная область	85	Кемеровская область	223
Чукотский автономный округ	88	Новосибирская область	226
Приволжский ФО	91	Омская область	229
Республика Башкортостан	94	Томская область	232
Республика Марий Эл	97	Уральский ФО	235
Республика Мордовия	100	Курганская область	238
Республика Татарстан	103	Свердловская область	241
Удмуртская Республика	106	Тюменская область	244
Чувашская Республика	109	Ханты Мансийский автономный округ	247
Пермский край	112	Ямало Ненецкий автономный округ	250
Кировская область	115	Челябинская область	253
Нижегородская область	118	Южный ФО	256
Оренбургская область	121	Республика Адыгея	259
Пензенская область	124	Республика Калмыкия	262
Самарская область	127	Краснодарский край	265
Саратовская область	130	Астраханская область	268
Ульяновская область	133	Волгоградская область	271
Северо-Западный ФО	136	Ростовская область	274
Республика Карелия	139	Общая информация	277
Республика Коми	142		

Российская Федерация

основная информация региона



Сравнения общего рынка по Февраль 2017/2016

	Январь-Февраль 2017		Январь-Февраль 2016		Изменение	
	шт.	%	шт.	%	шт.	%
Российские	0	0	0	0	0	0
Иномарки	0	0	0	0	0	0
Всего	0	0	0	0	0	0

Сравнения общего рынка за Февраль 2017/2016

	Февраль 2017		Февраль 2016		Изменение	
	шт.	%	шт.	%	шт.	%
Российские	0	0	0	0	0	0
Иномарки	0	0	0	0	0	0
Всего	0	0	0	0	0	0

Общий рынок - хроника последних 12 месяцев

	Фев.	Янв.	Дек.	Ноя.	Окт.	Сен.	Авг.	Июл.	Июн.	Май	Апр.	Мар.
	2017						2016					
	шт.											
Российские	0	0	0	0	0	0	0	0	0	0	0	0
Иномарки	0	0	0	0	0	0	0	0	0	0	0	0
Всего	0	0	0	0	0	0	0	0	0	0	0	0

Изменения общего рынка за Февраль 2017/2016

Изменение (%)	Регион	Доля парка (%) Февраль 2017
-17,8 %	Сибирский	16,1
-21,1 %	Дальневосточный	6,8
-24,7 %	Северо-Кавказский	5,7
-25,9 %	Приволжский	17,2
-26,3 %	Южный	10,6
-27,3 %	Центральный	25,3
-31,1 %	Северо-Западный	9,0
-35,4 %	Уральский	9,3

Марки Топ 30 - сравнение февраль 2017/2016

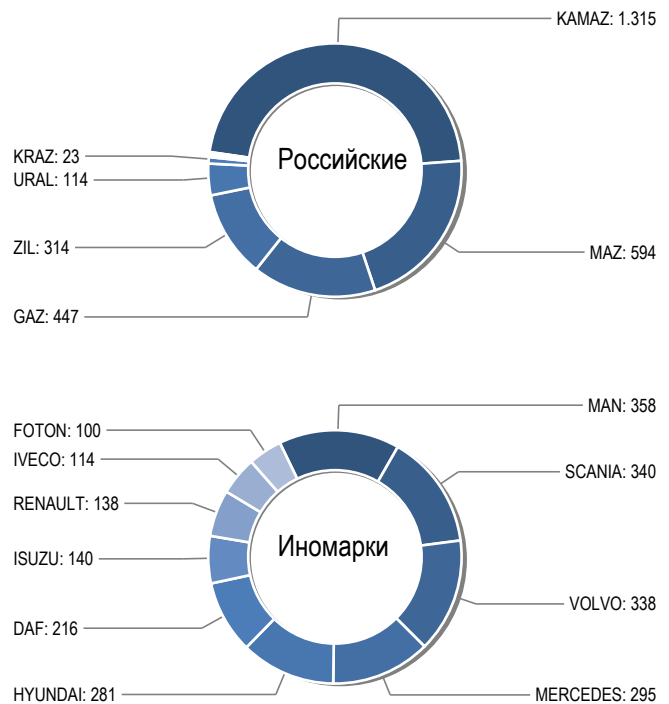
Марка	Февраль		Изменение		Январь - февраль		Изменение		Доля рынка фев.		Парк	
	2017	2016	Фев. 2017/2016		2017	2016	Янв.-фев.2017/2016		2017	2016	Декабрь 2016	
	шт.		шт.	(%)	шт.		шт.	(%)	(%)		шт.	(%)
KAMAZ	0	0	0	0	0	0	0	0	0	0	0	0
GAZ	0	0	0	0	0	0	0	0	0	0	0	0
MAZ	0	0	0	0	0	0	0	0	0	0	0	0
ZIL	0	0	0	0	0	0	0	0	0	0	0	0
VOLVO	0	0	0	0	0	0	0	0	0	0	0	0
SCANIA	0	0	0	0	0	0	0	0	0	0	0	0
MAN	0	0	0	0	0	0	0	0	0	0	0	0
URAL	0	0	0	0	0	0	0	0	0	0	0	0
ISUZU	0	0	0	0	0	0	0	0	0	0	0	0
MERCEDES	0	0	0	0	0	0	0	0	0	0	0	0
HYUNDAI	0	0	0	0	0	0	0	0	0	0	0	0
FUSO	0	0	0	0	0	0	0	0	0	0	0	0
DAF	0	0	0	0	0	0	0	0	0	0	0	0
NISSAN	0	0	0	0	0	0	0	0	0	0	0	0
RENAULT	0	0	0	0	0	0	0	0	0	0	0	0
SHAANXI	0	0	0	0	0	0	0	0	0	0	0	0
HINO	0	0	0	0	0	0	0	0	0	0	0	0
IVECO	0	0	0	0	0	0	0	0	0	0	0	0
FREIGHTLINER	0	0	0	0	0	0	0	0	0	0	0	0
FOTON	0	0	0	0	0	0	0	0	0	0	0	0
MAZDA	0	0	0	0	0	0	0	0	0	0	0	0
HOWO	0	0	0	0	0	0	0	0	0	0	0	0
KRAZ	0	0	0	0	0	0	0	0	0	0	0	0
MAZ MAN	0	0	0	0	0	0	0	0	0	0	0	0
FAW	0	0	0	0	0	0	0	0	0	0	0	0
DONGFENG	0	0	0	0	0	0	0	0	0	0	0	0
DAEWOO	0	0	0	0	0	0	0	0	0	0	0	0
TATRA	0	0	0	0	0	0	0	0	0	0	0	0
INTERNATIONAL	0	0	0	0	0	0	0	0	0	0	0	0
FORD	0	0	0	0	0	0	0	0	0	0	0	0

Марки Топ 30 - хроника последних 12 месяцев

Марка	Фев.	Янв.	Дек.	Ноя.	Окт.	Сен.	Авг.	Июл.	Июн.	Май	Апр.	Мар.
	2017						2016					
	шт.						шт.					
KAMAZ	0	0	0	0	0	0	0	0	0	0	0	0
GAZ	0	0	0	0	0	0	0	0	0	0	0	0
MAZ	0	0	0	0	0	0	0	0	0	0	0	0
ZIL	0	0	0	0	0	0	0	0	0	0	0	0
VOLVO	0	0	0	0	0	0	0	0	0	0	0	0
SCANIA	0	0	0	0	0	0	0	0	0	0	0	0
MAN	0	0	0	0	0	0	0	0	0	0	0	0
URAL	0	0	0	0	0	0	0	0	0	0	0	0
ISUZU	0	0	0	0	0	0	0	0	0	0	0	0
MERCEDES	0	0	0	0	0	0	0	0	0	0	0	0
HYUNDAI	0	0	0	0	0	0	0	0	0	0	0	0
FUSO	0	0	0	0	0	0	0	0	0	0	0	0
DAF	0	0	0	0	0	0	0	0	0	0	0	0
NISSAN	0	0	0	0	0	0	0	0	0	0	0	0
RENAULT	0	0	0	0	0	0	0	0	0	0	0	0
SHAANXI	0	0	0	0	0	0	0	0	0	0	0	0
HINO	0	0	0	0	0	0	0	0	0	0	0	0
IVECO	0	0	0	0	0	0	0	0	0	0	0	0
FREIGHTLINER	0	0	0	0	0	0	0	0	0	0	0	0
FOTON	0	0	0	0	0	0	0	0	0	0	0	0
MAZDA	0	0	0	0	0	0	0	0	0	0	0	0
HOWO	0	0	0	0	0	0	0	0	0	0	0	0
KRAZ	0	0	0	0	0	0	0	0	0	0	0	0
MAZ MAN	0	0	0	0	0	0	0	0	0	0	0	0
FAW	0	0	0	0	0	0	0	0	0	0	0	0
DONGFENG	0	0	0	0	0	0	0	0	0	0	0	0
DAEWOO	0	0	0	0	0	0	0	0	0	0	0	0
TATRA	0	0	0	0	0	0	0	0	0	0	0	0
INTERNATIONAL	0	0	0	0	0	0	0	0	0	0	0	0
FORD	0	0	0	0	0	0	0	0	0	0	0	0

Центральный федеральный округ

основная информация региона



Сравнения общего рынка по Февраль 2017/2016

	Январь-Февраль 2017		Январь-Февраль 2016		Изменение	
	шт.	%	шт.	%	шт.	%
Российские	0	0	0	0	0	0
Иномарки	0	0	0	0	0	0
Всего	0	0	0	0	0	0

Сравнения общего рынка за Февраль 2017/2016

	Февраль 2017		Февраль 2016		Изменение	
	шт.	%	шт.	%	шт.	%
Российские	0	0	0	0	0	0
Иномарки	0	0	0	0	0	0
Всего	0	0	0	0	0	0

Общий рынок - хроника последних 12 месяцев

	Фев.	Янв.	Дек.	Ноя.	Окт.	Сен.	Авг.	Июл.	Июн.	Май	Апр.	Мар.
	2017						2016					
	шт.											
Российские	0	0	0	0	0	0	0	0	0	0	0	0
Иномарки	0	0	0	0	0	0	0	0	0	0	0	0
Всего	0	0	0	0	0	0	0	0	0	0	0	0

Изменения общего рынка за Февраль 2017/2016



Марки Топ 30 - сравнение февраль 2017/2016

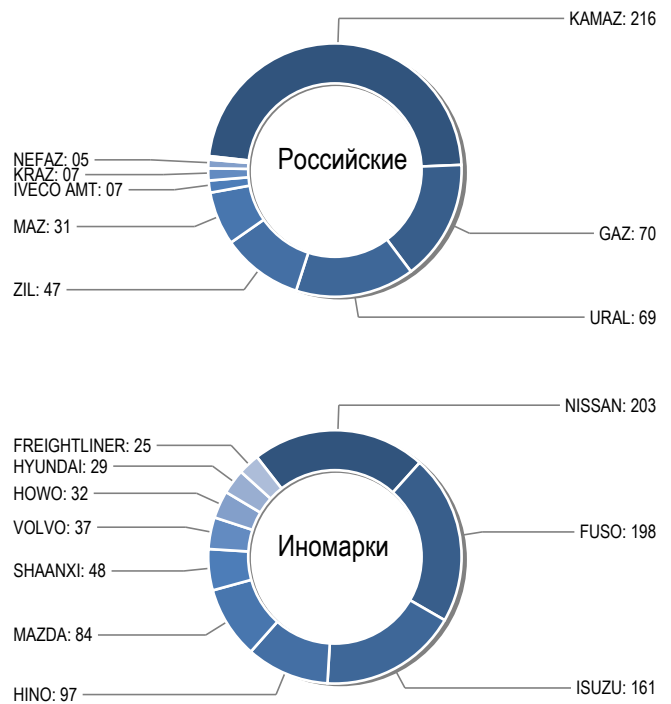
Марка	Февраль		Изменение		Январь - февраль		Изменение		Доля рынка фев.		Парк	
	2017	2016	Фев. 2017/2016		2017	2016	Янв.-фев.2017/2016		2017	2016	Декабрь 2016	
	шт.	шт.	шт.	(%)	шт.	шт.	шт.	(%)	(%)	(%)	шт.	(%)
KAMAZ	0	0	0	0	0	0	0	0	0	0	0	0
MAZ	0	0	0	0	0	0	0	0	0	0	0	0
GAZ	0	0	0	0	0	0	0	0	0	0	0	0
MAN	0	0	0	0	0	0	0	0	0	0	0	0
SCANIA	0	0	0	0	0	0	0	0	0	0	0	0
VOLVO	0	0	0	0	0	0	0	0	0	0	0	0
ZIL	0	0	0	0	0	0	0	0	0	0	0	0
MERCEDES	0	0	0	0	0	0	0	0	0	0	0	0
HYUNDAI	0	0	0	0	0	0	0	0	0	0	0	0
DAF	0	0	0	0	0	0	0	0	0	0	0	0
ISUZU	0	0	0	0	0	0	0	0	0	0	0	0
RENAULT	0	0	0	0	0	0	0	0	0	0	0	0
IVECO	0	0	0	0	0	0	0	0	0	0	0	0
URAL	0	0	0	0	0	0	0	0	0	0	0	0
FOTON	0	0	0	0	0	0	0	0	0	0	0	0
SHAANXI	0	0	0	0	0	0	0	0	0	0	0	0
FREIGHTLINER	0	0	0	0	0	0	0	0	0	0	0	0
FUSO	0	0	0	0	0	0	0	0	0	0	0	0
MAZ MAN	0	0	0	0	0	0	0	0	0	0	0	0
HINO	0	0	0	0	0	0	0	0	0	0	0	0
HOWO	0	0	0	0	0	0	0	0	0	0	0	0
KRAZ	0	0	0	0	0	0	0	0	0	0	0	0
FORD	0	0	0	0	0	0	0	0	0	0	0	0
FAW	0	0	0	0	0	0	0	0	0	0	0	0
LANDWIND JIANGLING	0	0	0	0	0	0	0	0	0	0	0	0
DONGFENG	0	0	0	0	0	0	0	0	0	0	0	0
TATRA	0	0	0	0	0	0	0	0	0	0	0	0
DAEWOO	0	0	0	0	0	0	0	0	0	0	0	0
INTERNATIONAL	0	0	0	0	0	0	0	0	0	0	0	0
AMUR	0	0	0	0	0	0	0	0	0	0	0	0

Марки Топ 30 - хроника последних 12 месяцев

Марка	Фев.	Янв.	Дек.	Ноя.	Окт.	Сен.	Авг.	Июл.	Июн.	Май	Апр.	Мар.
	2017						2016					
	шт.	шт.	шт.	шт.	шт.	шт.	шт.	шт.	шт.	шт.	шт.	шт.
KAMAZ	0	0	0	0	0	0	0	0	0	0	0	0
MAZ	0	0	0	0	0	0	0	0	0	0	0	0
GAZ	0	0	0	0	0	0	0	0	0	0	0	0
MAN	0	0	0	0	0	0	0	0	0	0	0	0
SCANIA	0	0	0	0	0	0	0	0	0	0	0	0
VOLVO	0	0	0	0	0	0	0	0	0	0	0	0
ZIL	0	0	0	0	0	0	0	0	0	0	0	0
MERCEDES	0	0	0	0	0	0	0	0	0	0	0	0
HYUNDAI	0	0	0	0	0	0	0	0	0	0	0	0
DAF	0	0	0	0	0	0	0	0	0	0	0	0
ISUZU	0	0	0	0	0	0	0	0	0	0	0	0
RENAULT	0	0	0	0	0	0	0	0	0	0	0	0
IVECO	0	0	0	0	0	0	0	0	0	0	0	0
URAL	0	0	0	0	0	0	0	0	0	0	0	0
FOTON	0	0	0	0	0	0	0	0	0	0	0	0
SHAANXI	0	0	0	0	0	0	0	0	0	0	0	0
FREIGHTLINER	0	0	0	0	0	0	0	0	0	0	0	0
FUSO	0	0	0	0	0	0	0	0	0	0	0	0
MAZ MAN	0	0	0	0	0	0	0	0	0	0	0	0
HINO	0	0	0	0	0	0	0	0	0	0	0	0
HOWO	0	0	0	0	0	0	0	0	0	0	0	0
KRAZ	0	0	0	0	0	0	0	0	0	0	0	0
FORD	0	0	0	0	0	0	0	0	0	0	0	0
FAW	0	0	0	0	0	0	0	0	0	0	0	0
LANDWIND JIANGLING - JMC	0	0	0	0	0	0	0	0	0	0	0	0
DONGFENG	0	0	0	0	0	0	0	0	0	0	0	0
TATRA	0	0	0	0	0	0	0	0	0	0	0	0
DAEWOO	0	0	0	0	0	0	0	0	0	0	0	0
INTERNATIONAL	0	0	0	0	0	0	0	0	0	0	0	0
AMUR	0	0	0	0	0	0	0	0	0	0	0	0

Дальневосточный федеральный округ

основная информация региона



Сравнения общего рынка по Февраль 2017/2016

	Январь-Февраль 2017		Январь-Февраль 2016		Изменение	
	шт.	%	шт.	%	шт.	%
Российские	0	0	0	0	0	0
Иномарки	0	0	0	0	0	0
Всего	0	0	0	0	0	0

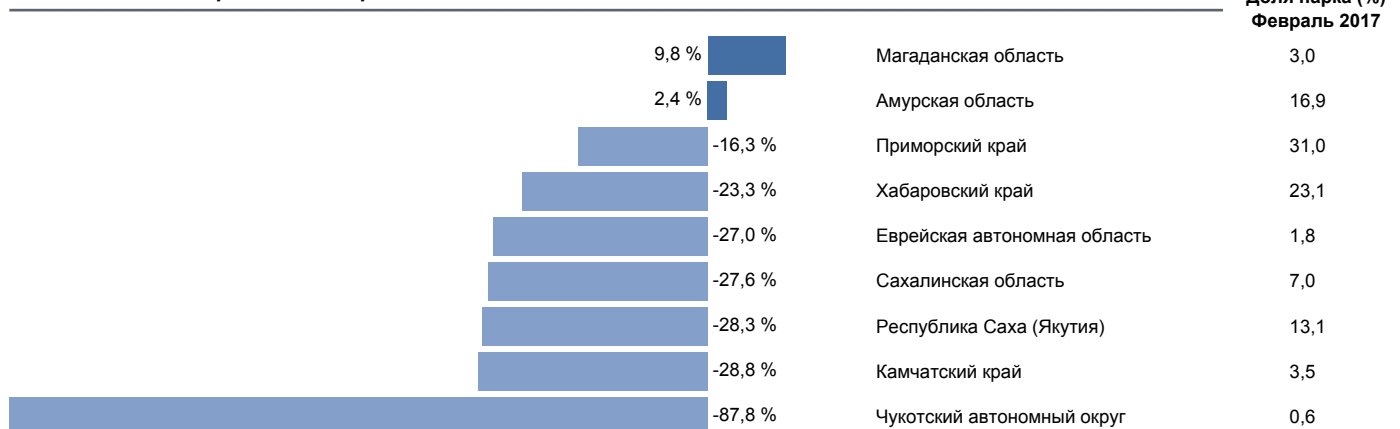
Сравнения общего рынка за Февраль 2017/2016

	Февраль 2017		Февраль 2016		Изменение	
	шт.	%	шт.	%	шт.	%
Российские	0	0	0	0	0	0
Иномарки	0	0	0	0	0	0
Всего	0	0	0	0	0	0

Общий рынок - хроника последних 12 месяцев

	Фев.	Янв.	Дек.	Ноя.	Окт.	Сен.	Авг.	Июл.	Июн.	Май	Апр.	Мар.
	2017						2016					
	шт.											
Российские	0	0	0	0	0	0	0	0	0	0	0	0
Иномарки	0	0	0	0	0	0	0	0	0	0	0	0
Всего	0	0	0	0	0	0	0	0	0	0	0	0

Изменения общего рынка за Февраль 2017/2016



Марки Топ 30 - сравнение февраль 2017/2016

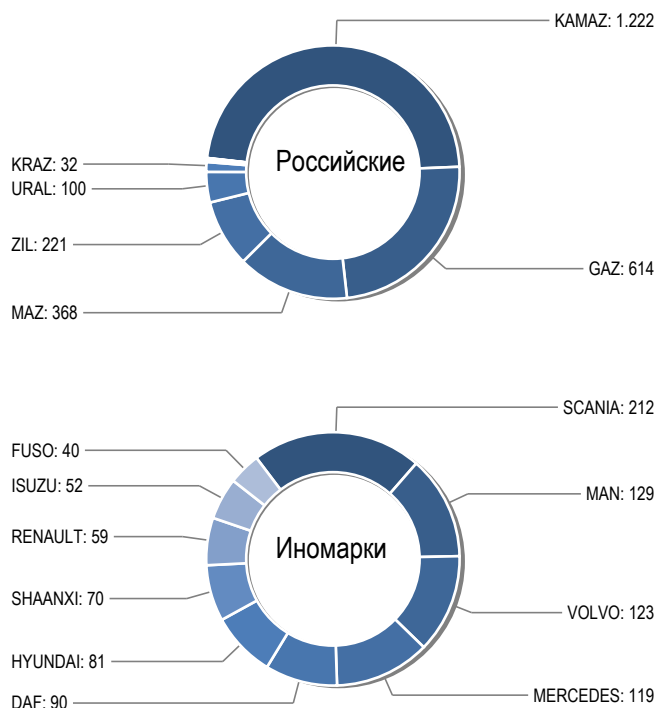
Марка	Февраль		Изменение		Январь - февраль		Изменение		Доля рынка фев.		Парк	
	2017	2016	Фев. 2017/2016		2017	2016	Янв.-фев.2017/2016		2017	2016	Декабрь 2016	
	шт.	шт.	шт.	(%)	шт.	шт.	шт.	(%)	(%)	(%)	шт.	(%)
KAMAZ	0	0	0	0	0	0	0	0	0	0	0	0
NISSAN	0	0	0	0	0	0	0	0	0	0	0	0
FUSO	0	0	0	0	0	0	0	0	0	0	0	0
ISUZU	0	0	0	0	0	0	0	0	0	0	0	0
HINO	0	0	0	0	0	0	0	0	0	0	0	0
MAZDA	0	0	0	0	0	0	0	0	0	0	0	0
GAZ	0	0	0	0	0	0	0	0	0	0	0	0
URAL	0	0	0	0	0	0	0	0	0	0	0	0
SHAANXI	0	0	0	0	0	0	0	0	0	0	0	0
ZIL	0	0	0	0	0	0	0	0	0	0	0	0
VOLVO	0	0	0	0	0	0	0	0	0	0	0	0
HOWO	0	0	0	0	0	0	0	0	0	0	0	0
MAZ	0	0	0	0	0	0	0	0	0	0	0	0
HYUNDAI	0	0	0	0	0	0	0	0	0	0	0	0
FREIGHTLINER	0	0	0	0	0	0	0	0	0	0	0	0
SCANIA	0	0	0	0	0	0	0	0	0	0	0	0
MAN	0	0	0	0	0	0	0	0	0	0	0	0
FAW	0	0	0	0	0	0	0	0	0	0	0	0
DAEWOO	0	0	0	0	0	0	0	0	0	0	0	0
MERCEDES	0	0	0	0	0	0	0	0	0	0	0	0
IVECO AMT	0	0	0	0	0	0	0	0	0	0	0	0
KRAZ	0	0	0	0	0	0	0	0	0	0	0	0
DAF	0	0	0	0	0	0	0	0	0	0	0	0
NEFAZ	0	0	0	0	0	0	0	0	0	0	0	0
XU GONG	0	0	0	0	0	0	0	0	0	0	0	0
INTERNATIONAL	0	0	0	0	0	0	0	0	0	0	0	0
KENWORTH	0	0	0	0	0	0	0	0	0	0	0	0
IVECO	0	0	0	0	0	0	0	0	0	0	0	0
KIA	0	0	0	0	0	0	0	0	0	0	0	0
ZOOMLION	0	0	0	0	0	0	0	0	0	0	0	0

Марки Топ 30 - хроника последних 12 месяцев

Марка	Фев.	Янв.	Дек.	Ноя.	Окт.	Сен.	Авг.	Июл.	Июн.	Май	Апр.	Мар.
	2017						2016					
	шт.	шт.	шт.	шт.	шт.	шт.	шт.	шт.	шт.	шт.	шт.	шт.
KAMAZ	0	0	0	0	0	0	0	0	0	0	0	0
NISSAN	0	0	0	0	0	0	0	0	0	0	0	0
FUSO	0	0	0	0	0	0	0	0	0	0	0	0
ISUZU	0	0	0	0	0	0	0	0	0	0	0	0
HINO	0	0	0	0	0	0	0	0	0	0	0	0
MAZDA	0	0	0	0	0	0	0	0	0	0	0	0
GAZ	0	0	0	0	0	0	0	0	0	0	0	0
URAL	0	0	0	0	0	0	0	0	0	0	0	0
SHAANXI	0	0	0	0	0	0	0	0	0	0	0	0
ZIL	0	0	0	0	0	0	0	0	0	0	0	0
VOLVO	0	0	0	0	0	0	0	0	0	0	0	0
HOWO	0	0	0	0	0	0	0	0	0	0	0	0
MAZ	0	0	0	0	0	0	0	0	0	0	0	0
HYUNDAI	0	0	0	0	0	0	0	0	0	0	0	0
FREIGHTLINER	0	0	0	0	0	0	0	0	0	0	0	0
SCANIA	0	0	0	0	0	0	0	0	0	0	0	0
MAN	0	0	0	0	0	0	0	0	0	0	0	0
FAW	0	0	0	0	0	0	0	0	0	0	0	0
DAEWOO	0	0	0	0	0	0	0	0	0	0	0	0
MERCEDES	0	0	0	0	0	0	0	0	0	0	0	0
IVECO AMT	0	0	0	0	0	0	0	0	0	0	0	0
KRAZ	0	0	0	0	0	0	0	0	0	0	0	0
DAF	0	0	0	0	0	0	0	0	0	0	0	0
NEFAZ	0	0	0	0	0	0	0	0	0	0	0	0
XU GONG	0	0	0	0	0	0	0	0	0	0	0	0
INTERNATIONAL	0	0	0	0	0	0	0	0	0	0	0	0
KENWORTH	0	0	0	0	0	0	0	0	0	0	0	0
IVECO	0	0	0	0	0	0	0	0	0	0	0	0
KIA	0	0	0	0	0	0	0	0	0	0	0	0
ZOOMLION	0	0	0	0	0	0	0	0	0	0	0	0

Приволжский федеральный округ

основная информация региона



Сравнения общего рынка по Февраль 2017/2016

	Январь-Февраль 2017		Январь-Февраль 2016		Изменение	
	шт.	%	шт.	%	шт.	%
Российские	0	0	0	0	0	0
Иномарки	0	0	0	0	0	0
Всего	0	0	0	0	0	0

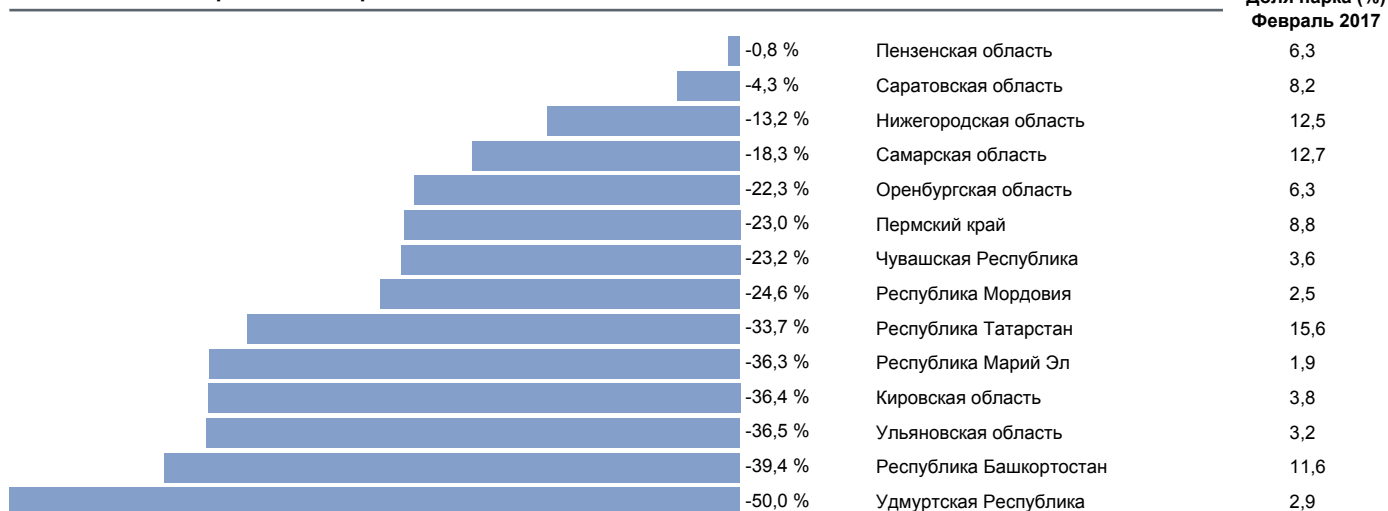
Сравнения общего рынка за Февраль 2017/2016

	Февраль 2017		Февраль 2016		Изменение	
	шт.	%	шт.	%	шт.	%
Российские	0	0	0	0	0	0
Иномарки	0	0	0	0	0	0
Всего	0	0	0	0	0	0

Общий рынок - хроника последних 12 месяцев

	Фев.	Янв.	Дек.	Ноя.	Окт.	Сен.	Авг.	Июл.	Июн.	Май	Апр.	Мар.
	2017						2016					
	шт.											
Российские	0	0	0	0	0	0	0	0	0	0	0	0
Иномарки	0	0	0	0	0	0	0	0	0	0	0	0
Всего	0	0	0	0	0	0	0	0	0	0	0	0

Изменения общего рынка за Февраль 2017/2016



Марки Топ 30 - сравнение февраль 2017/2016

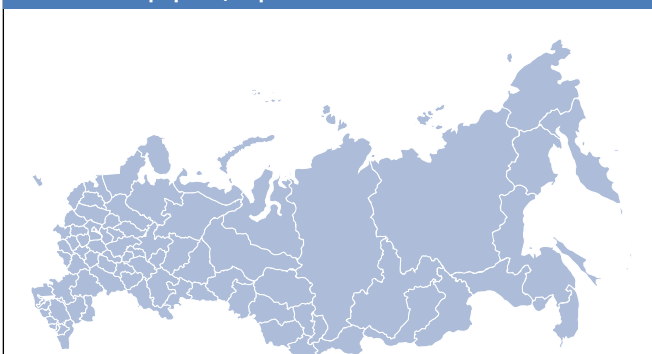
Марка	Февраль		Изменение		Январь - февраль		Изменение		Доля рынка фев.		Парк	
	2017	2016	Фев. 2017/2016		2017	2016	Янв.-фев.2017/2016		2017	2016	Декабрь 2016	
	шт.	шт.	шт.	(%)	шт.	шт.	шт.	(%)	(%)	(%)	шт.	(%)
KAMAZ	0	0	0	0	0	0	0	0	0	0	0	0
GAZ	0	0	0	0	0	0	0	0	0	0	0	0
MAZ	0	0	0	0	0	0	0	0	0	0	0	0
ZIL	0	0	0	0	0	0	0	0	0	0	0	0
SCANIA	0	0	0	0	0	0	0	0	0	0	0	0
MAN	0	0	0	0	0	0	0	0	0	0	0	0
VOLVO	0	0	0	0	0	0	0	0	0	0	0	0
MERCEDES	0	0	0	0	0	0	0	0	0	0	0	0
URAL	0	0	0	0	0	0	0	0	0	0	0	0
DAF	0	0	0	0	0	0	0	0	0	0	0	0
HYUNDAI	0	0	0	0	0	0	0	0	0	0	0	0
SHAANXI	0	0	0	0	0	0	0	0	0	0	0	0
RENAULT	0	0	0	0	0	0	0	0	0	0	0	0
ISUZU	0	0	0	0	0	0	0	0	0	0	0	0
FUSO	0	0	0	0	0	0	0	0	0	0	0	0
FOTON	0	0	0	0	0	0	0	0	0	0	0	0
KRAZ	0	0	0	0	0	0	0	0	0	0	0	0
IVECO	0	0	0	0	0	0	0	0	0	0	0	0
FREIGHTLINER	0	0	0	0	0	0	0	0	0	0	0	0
HINO	0	0	0	0	0	0	0	0	0	0	0	0
MAZ MAN	0	0	0	0	0	0	0	0	0	0	0	0
HOWO	0	0	0	0	0	0	0	0	0	0	0	0
TATRA	0	0	0	0	0	0	0	0	0	0	0	0
DONGFENG	0	0	0	0	0	0	0	0	0	0	0	0
DAEWOO	0	0	0	0	0	0	0	0	0	0	0	0
NISSAN	0	0	0	0	0	0	0	0	0	0	0	0
XU GONG	0	0	0	0	0	0	0	0	0	0	0	0
FAW	0	0	0	0	0	0	0	0	0	0	0	0
NEFAZ	0	0	0	0	0	0	0	0	0	0	0	0
INTERNATIONAL	0	0	0	0	0	0	0	0	0	0	0	0

Марки Топ 30 - хроника последних 12 месяцев

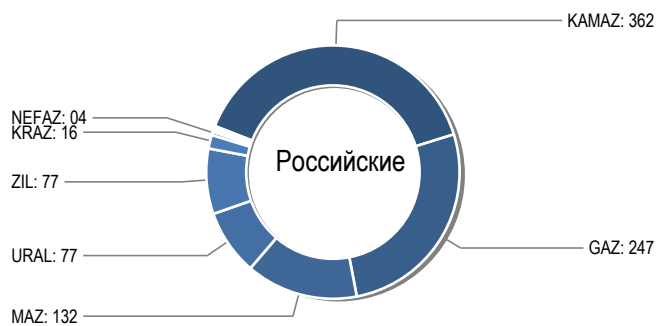
Марка	Фев.	Янв.	Дек.	Ноя.	Окт.	Сен.	Авг.	Июл.	Июн.	Май	Апр.	Мар.
	2017						2016					
	шт.	шт.	шт.	шт.	шт.	шт.	шт.	шт.	шт.	шт.	шт.	шт.
KAMAZ	0	0	0	0	0	0	0	0	0	0	0	0
GAZ	0	0	0	0	0	0	0	0	0	0	0	0
MAZ	0	0	0	0	0	0	0	0	0	0	0	0
ZIL	0	0	0	0	0	0	0	0	0	0	0	0
SCANIA	0	0	0	0	0	0	0	0	0	0	0	0
MAN	0	0	0	0	0	0	0	0	0	0	0	0
VOLVO	0	0	0	0	0	0	0	0	0	0	0	0
MERCEDES	0	0	0	0	0	0	0	0	0	0	0	0
URAL	0	0	0	0	0	0	0	0	0	0	0	0
DAF	0	0	0	0	0	0	0	0	0	0	0	0
HYUNDAI	0	0	0	0	0	0	0	0	0	0	0	0
SHAANXI	0	0	0	0	0	0	0	0	0	0	0	0
RENAULT	0	0	0	0	0	0	0	0	0	0	0	0
ISUZU	0	0	0	0	0	0	0	0	0	0	0	0
FUSO	0	0	0	0	0	0	0	0	0	0	0	0
FOTON	0	0	0	0	0	0	0	0	0	0	0	0
KRAZ	0	0	0	0	0	0	0	0	0	0	0	0
IVECO	0	0	0	0	0	0	0	0	0	0	0	0
FREIGHTLINER	0	0	0	0	0	0	0	0	0	0	0	0
HINO	0	0	0	0	0	0	0	0	0	0	0	0
MAZ MAN	0	0	0	0	0	0	0	0	0	0	0	0
HOWO	0	0	0	0	0	0	0	0	0	0	0	0
TATRA	0	0	0	0	0	0	0	0	0	0	0	0
DONGFENG	0	0	0	0	0	0	0	0	0	0	0	0
DAEWOO	0	0	0	0	0	0	0	0	0	0	0	0
NISSAN	0	0	0	0	0	0	0	0	0	0	0	0
XU GONG	0	0	0	0	0	0	0	0	0	0	0	0
FAW	0	0	0	0	0	0	0	0	0	0	0	0
NEFAZ	0	0	0	0	0	0	0	0	0	0	0	0
INTERNATIONAL	0	0	0	0	0	0	0	0	0	0	0	0

Северо-Западный федеральный округ

основная информация региона



Население (на 01.01.2013)	13717,8 тыс. человек
Среднемесячная зарплата	23403,1 руб. на чел
Валовой продукт (в 2011)	4710926,6 млн. руб.
Площадь	1687 тыс. км ²
Плотность	8,1 чел./км ²



Сравнения общего рынка по Февраль 2017/2016

	Январь-Февраль 2017		Январь-Февраль 2016		Изменение	
	шт.	%	шт.	%	шт.	%
Российские	0	0	0	0	0	0
Иномарки	0	0	0	0	0	0
Всего	0	0	0	0	0	0

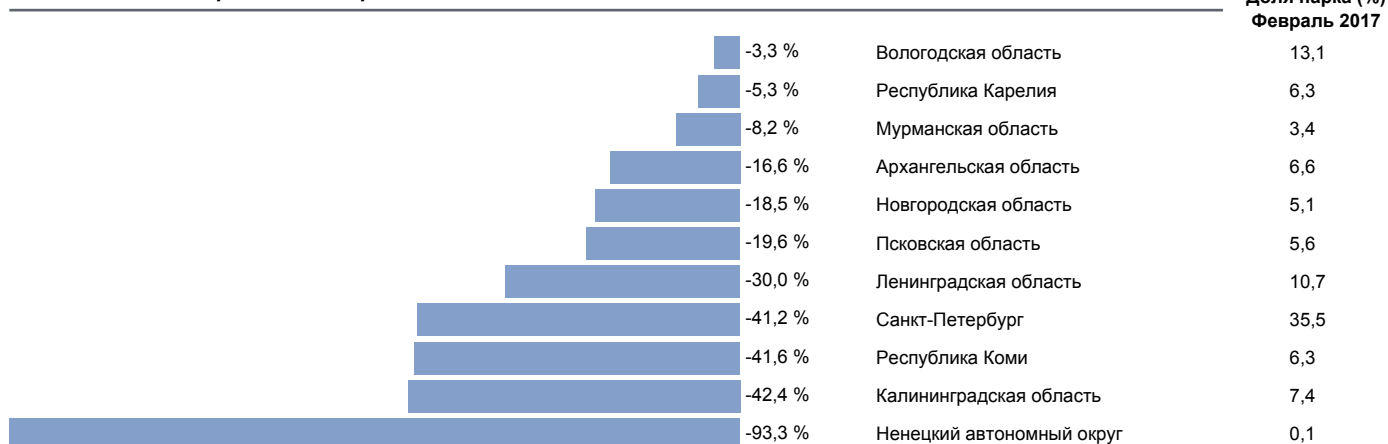
Сравнения общего рынка за Февраль 2017/2016

	Февраль 2017		Февраль 2016		Изменение	
	шт.	%	шт.	%	шт.	%
Российские	0	0	0	0	0	0
Иномарки	0	0	0	0	0	0
Всего	0	0	0	0	0	0

Общий рынок - хроника последних 12 месяцев

	Фев.	Янв.	Дек.	Ноя.	Окт.	Сен.	Авг.	Июл.	Июн.	Май	Апр.	Мар.
	2017						2016					
	шт.											
Российские	0	0	0	0	0	0	0	0	0	0	0	0
Иномарки	0	0	0	0	0	0	0	0	0	0	0	0
Всего	0	0	0	0	0	0	0	0	0	0	0	0

Изменения общего рынка за Февраль 2017/2016



Марки Топ 30 - сравнение февраль 2017/2016

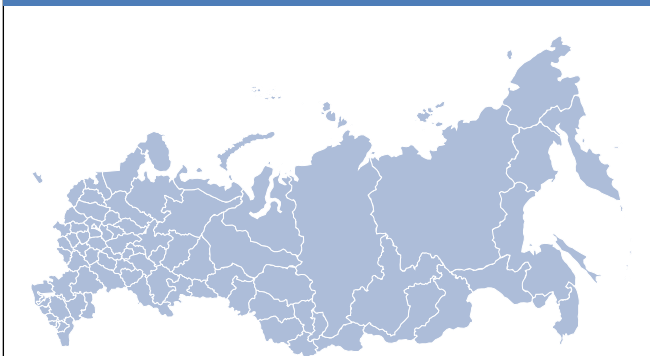
Марка	Февраль		Изменение		Январь - февраль		Изменение		Доля рынка фев.		Парк	
	2017	2016	Фев. 2017/2016		2017	2016	Янв.-фев.2017/2016		2017	2016	Декабрь 2016	
	шт.	шт.	шт.	(%)	шт.	шт.	шт.	(%)	(%)	(%)	шт.	(%)
KAMAZ	0	0	0	0	0	0	0	0	0	0	0	0
GAZ	0	0	0	0	0	0	0	0	0	0	0	0
VOLVO	0	0	0	0	0	0	0	0	0	0	0	0
SCANIA	0	0	0	0	0	0	0	0	0	0	0	0
MAZ	0	0	0	0	0	0	0	0	0	0	0	0
MAN	0	0	0	0	0	0	0	0	0	0	0	0
MERCEDES	0	0	0	0	0	0	0	0	0	0	0	0
URAL	0	0	0	0	0	0	0	0	0	0	0	0
ZIL	0	0	0	0	0	0	0	0	0	0	0	0
RENAULT	0	0	0	0	0	0	0	0	0	0	0	0
ISUZU	0	0	0	0	0	0	0	0	0	0	0	0
IVECO	0	0	0	0	0	0	0	0	0	0	0	0
DAF	0	0	0	0	0	0	0	0	0	0	0	0
HYUNDAI	0	0	0	0	0	0	0	0	0	0	0	0
SHAANXI	0	0	0	0	0	0	0	0	0	0	0	0
HOWO	0	0	0	0	0	0	0	0	0	0	0	0
FREIGHTLINER	0	0	0	0	0	0	0	0	0	0	0	0
KRAZ	0	0	0	0	0	0	0	0	0	0	0	0
FUSO	0	0	0	0	0	0	0	0	0	0	0	0
FOTON	0	0	0	0	0	0	0	0	0	0	0	0
INTERNATIONAL	0	0	0	0	0	0	0	0	0	0	0	0
DONGFENG	0	0	0	0	0	0	0	0	0	0	0	0
MAZ MAN	0	0	0	0	0	0	0	0	0	0	0	0
FORD	0	0	0	0	0	0	0	0	0	0	0	0
BAW	0	0	0	0	0	0	0	0	0	0	0	0
NEFAZ	0	0	0	0	0	0	0	0	0	0	0	0
SILANT	0	0	0	0	0	0	0	0	0	0	0	0
KENWORTH	0	0	0	0	0	0	0	0	0	0	0	0
HINO	0	0	0	0	0	0	0	0	0	0	0	0
TATRA	0	0	0	0	0	0	0	0	0	0	0	0

Марки Топ 30 - хроника последних 12 месяцев

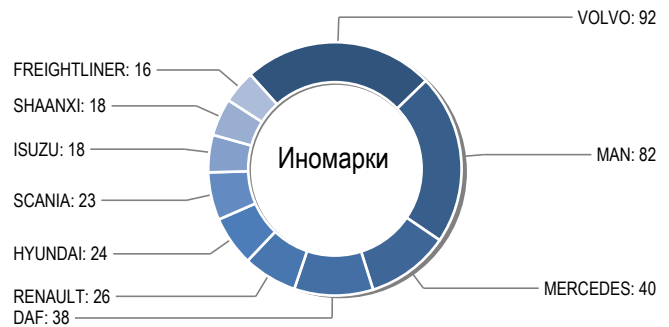
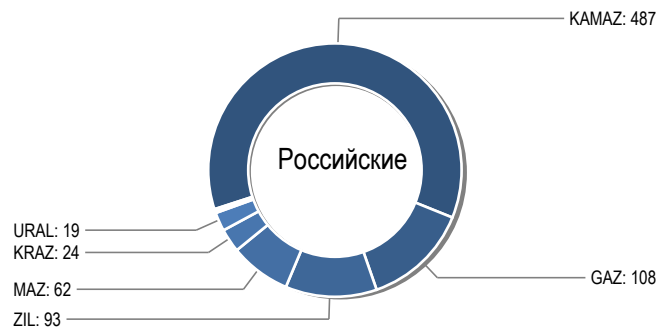
Марка	Фев.	Янв.	Дек.	Ноя.	Окт.	Сен.	Авг.	Июл.	Июн.	Май	Апр.	Мар.
	2017						2016					
	шт.	шт.	шт.	шт.	шт.	шт.	шт.	шт.	шт.	шт.	шт.	шт.
KAMAZ	0	0	0	0	0	0	0	0	0	0	0	0
GAZ	0	0	0	0	0	0	0	0	0	0	0	0
VOLVO	0	0	0	0	0	0	0	0	0	0	0	0
SCANIA	0	0	0	0	0	0	0	0	0	0	0	0
MAZ	0	0	0	0	0	0	0	0	0	0	0	0
MAN	0	0	0	0	0	0	0	0	0	0	0	0
MERCEDES	0	0	0	0	0	0	0	0	0	0	0	0
URAL	0	0	0	0	0	0	0	0	0	0	0	0
ZIL	0	0	0	0	0	0	0	0	0	0	0	0
RENAULT	0	0	0	0	0	0	0	0	0	0	0	0
ISUZU	0	0	0	0	0	0	0	0	0	0	0	0
IVECO	0	0	0	0	0	0	0	0	0	0	0	0
DAF	0	0	0	0	0	0	0	0	0	0	0	0
HYUNDAI	0	0	0	0	0	0	0	0	0	0	0	0
SHAANXI	0	0	0	0	0	0	0	0	0	0	0	0
HOWO	0	0	0	0	0	0	0	0	0	0	0	0
FREIGHTLINER	0	0	0	0	0	0	0	0	0	0	0	0
KRAZ	0	0	0	0	0	0	0	0	0	0	0	0
FUSO	0	0	0	0	0	0	0	0	0	0	0	0
FOTON	0	0	0	0	0	0	0	0	0	0	0	0
INTERNATIONAL	0	0	0	0	0	0	0	0	0	0	0	0
DONGFENG	0	0	0	0	0	0	0	0	0	0	0	0
MAZ MAN	0	0	0	0	0	0	0	0	0	0	0	0
FORD	0	0	0	0	0	0	0	0	0	0	0	0
BAW	0	0	0	0	0	0	0	0	0	0	0	0
NEFAZ	0	0	0	0	0	0	0	0	0	0	0	0
SILANT	0	0	0	0	0	0	0	0	0	0	0	0
KENWORTH	0	0	0	0	0	0	0	0	0	0	0	0
HINO	0	0	0	0	0	0	0	0	0	0	0	0
TATRA	0	0	0	0	0	0	0	0	0	0	0	0

Северо-Кавказский федеральный округ

основная информация региона



Население (на 01.01.2013)	9540,8 тыс. человек
Среднемесячная зарплата	17076,2 руб. на чел
Валовой продукт (в 2011)	1064842,8 млн. руб.
Площадь	170,4 тыс. км ²
Плотность	56,0 чел./км ²



Сравнения общего рынка по Февраль 2017/2016

	Январь-Февраль 2017		Январь-Февраль 2016		Изменение	
	шт.	%	шт.	%	шт.	%
Российские	0	0	0	0	0	0
Иномарки	0	0	0	0	0	0
Всего	0	0	0	0	0	0

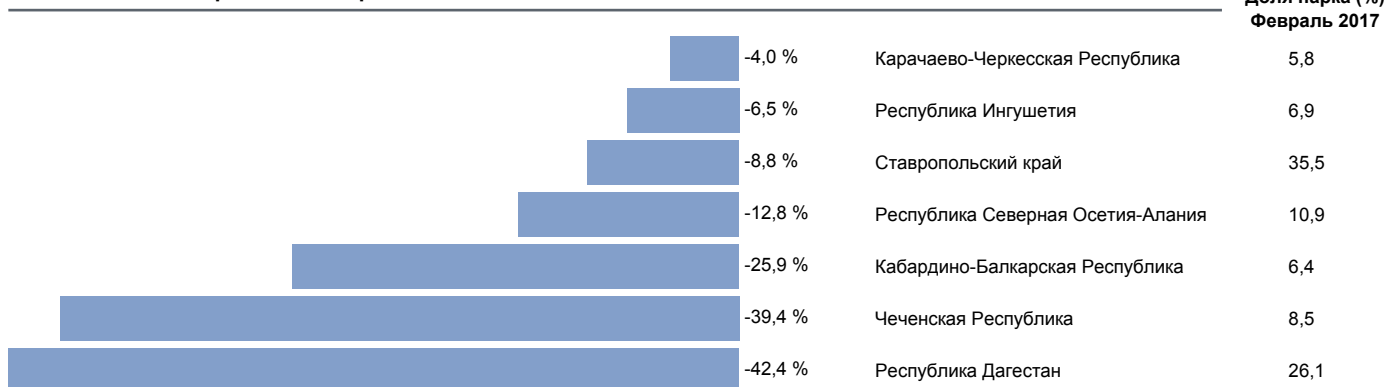
Сравнения общего рынка за Февраль 2017/2016

	Февраль 2017		Февраль 2016		Изменение	
	шт.	%	шт.	%	шт.	%
Российские	0	0	0	0	0	0
Иномарки	0	0	0	0	0	0
Всего	0	0	0	0	0	0

Общий рынок - хроника последних 12 месяцев

	Фев.	Янв.	Дек.	Ноя.	Окт.	Сен.	Авг.	Июл.	Июн.	Май	Апр.	Мар.
	2017						2016					
	шт.											
Российские	0	0	0	0	0	0	0	0	0	0	0	0
Иномарки	0	0	0	0	0	0	0	0	0	0	0	0
Всего	0	0	0	0	0	0	0	0	0	0	0	0

Изменения общего рынка за Февраль 2017/2016



Марки Топ 30 - сравнение февраль 2017/2016

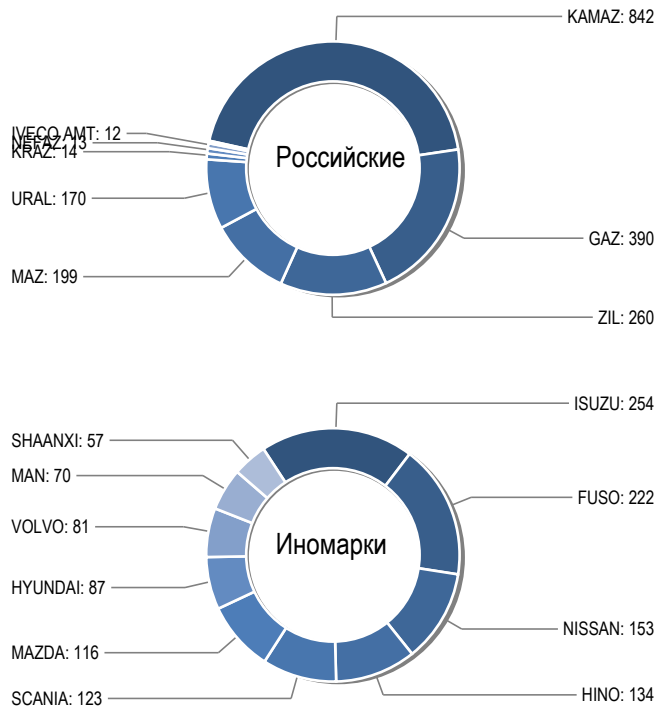
Марка	Февраль		Изменение		Январь - февраль		Изменение		Доля рынка фев.		Парк	
	2017	2016	Фев. 2017/2016		2017	2016	Янв.-фев.2017/2016		2017	2016	Декабрь 2016	
	шт.	шт.	шт.	(%)	шт.	шт.	шт.	(%)	(%)	(%)	шт.	(%)
KAMAZ	0	0	0	0	0	0	0	0	0	0	0	0
GAZ	0	0	0	0	0	0	0	0	0	0	0	0
ZIL	0	0	0	0	0	0	0	0	0	0	0	0
VOLVO	0	0	0	0	0	0	0	0	0	0	0	0
MAN	0	0	0	0	0	0	0	0	0	0	0	0
MAZ	0	0	0	0	0	0	0	0	0	0	0	0
MERCEDES	0	0	0	0	0	0	0	0	0	0	0	0
DAF	0	0	0	0	0	0	0	0	0	0	0	0
RENAULT	0	0	0	0	0	0	0	0	0	0	0	0
HYUNDAI	0	0	0	0	0	0	0	0	0	0	0	0
KRAZ	0	0	0	0	0	0	0	0	0	0	0	0
SCANIA	0	0	0	0	0	0	0	0	0	0	0	0
URAL	0	0	0	0	0	0	0	0	0	0	0	0
SHAANXI	0	0	0	0	0	0	0	0	0	0	0	0
ISUZU	0	0	0	0	0	0	0	0	0	0	0	0
FREIGHTLINER	0	0	0	0	0	0	0	0	0	0	0	0
IVECO	0	0	0	0	0	0	0	0	0	0	0	0
FUSO	0	0	0	0	0	0	0	0	0	0	0	0
HOWO	0	0	0	0	0	0	0	0	0	0	0	0
TATRA	0	0	0	0	0	0	0	0	0	0	0	0
FOTON	0	0	0	0	0	0	0	0	0	0	0	0
DONGFENG	0	0	0	0	0	0	0	0	0	0	0	0
NISSAN	0	0	0	0	0	0	0	0	0	0	0	0
MAZDA	0	0	0	0	0	0	0	0	0	0	0	0
FAW	0	0	0	0	0	0	0	0	0	0	0	0
HINO	0	0	0	0	0	0	0	0	0	0	0	0
INTERNATIONAL	0	0	0	0	0	0	0	0	0	0	0	0
CAMC	0	0	0	0	0	0	0	0	0	0	0	0
MZKT	0	0	0	0	0	0	0	0	0	0	0	0
MAZ MAN	0	0	0	0	0	0	0	0	0	0	0	0

Марки Топ 30 - хроника последних 12 месяцев

Марка	Фев.	Янв.	Дек.	Ноя.	Окт.	Сен.	Авг.	Июл.	Июн.	Май	Апр.	Мар.
	2017						2016					
	шт.	шт.	шт.	шт.	шт.	шт.	шт.	шт.	шт.	шт.	шт.	шт.
KAMAZ	0	0	0	0	0	0	0	0	0	0	0	0
GAZ	0	0	0	0	0	0	0	0	0	0	0	0
ZIL	0	0	0	0	0	0	0	0	0	0	0	0
VOLVO	0	0	0	0	0	0	0	0	0	0	0	0
MAN	0	0	0	0	0	0	0	0	0	0	0	0
MAZ	0	0	0	0	0	0	0	0	0	0	0	0
MERCEDES	0	0	0	0	0	0	0	0	0	0	0	0
DAF	0	0	0	0	0	0	0	0	0	0	0	0
RENAULT	0	0	0	0	0	0	0	0	0	0	0	0
HYUNDAI	0	0	0	0	0	0	0	0	0	0	0	0
KRAZ	0	0	0	0	0	0	0	0	0	0	0	0
SCANIA	0	0	0	0	0	0	0	0	0	0	0	0
URAL	0	0	0	0	0	0	0	0	0	0	0	0
SHAANXI	0	0	0	0	0	0	0	0	0	0	0	0
ISUZU	0	0	0	0	0	0	0	0	0	0	0	0
FREIGHTLINER	0	0	0	0	0	0	0	0	0	0	0	0
IVECO	0	0	0	0	0	0	0	0	0	0	0	0
FUSO	0	0	0	0	0	0	0	0	0	0	0	0
HOWO	0	0	0	0	0	0	0	0	0	0	0	0
TATRA	0	0	0	0	0	0	0	0	0	0	0	0
FOTON	0	0	0	0	0	0	0	0	0	0	0	0
DONGFENG	0	0	0	0	0	0	0	0	0	0	0	0
NISSAN	0	0	0	0	0	0	0	0	0	0	0	0
MAZDA	0	0	0	0	0	0	0	0	0	0	0	0
FAW	0	0	0	0	0	0	0	0	0	0	0	0
HINO	0	0	0	0	0	0	0	0	0	0	0	0
INTERNATIONAL	0	0	0	0	0	0	0	0	0	0	0	0
CAMC	0	0	0	0	0	0	0	0	0	0	0	0
MZKT	0	0	0	0	0	0	0	0	0	0	0	0
MAZ MAN	0	0	0	0	0	0	0	0	0	0	0	0

Сибирский федеральный округ

основная информация региона



Сравнения общего рынка по Февраль 2017/2016

	Январь-Февраль 2017		Январь-Февраль 2016		Изменение	
	шт.	%	шт.	%	шт.	%
Российские	0	0	0	0	0	0
Иномарки	0	0	0	0	0	0
Всего	0	0	0	0	0	0

Сравнения общего рынка за Февраль 2017/2016

	Февраль 2017		Февраль 2016		Изменение	
	шт.	%	шт.	%	шт.	%
Российские	0	0	0	0	0	0
Иномарки	0	0	0	0	0	0
Всего	0	0	0	0	0	0

Общий рынок - хроника последних 12 месяцев

	Фев.	Янв.	Дек.	Ноя.	Окт.	Сен.	Авг.	Июл.	Июн.	Май	Апр.	Мар.
	2017						2016					
	шт.											
Российские	0	0	0	0	0	0	0	0	0	0	0	0
Иномарки	0	0	0	0	0	0	0	0	0	0	0	0
Всего	0	0	0	0	0	0	0	0	0	0	0	0

Изменения общего рынка за Февраль 2017/2016



Марки Топ 30 - сравнение февраль 2017/2016

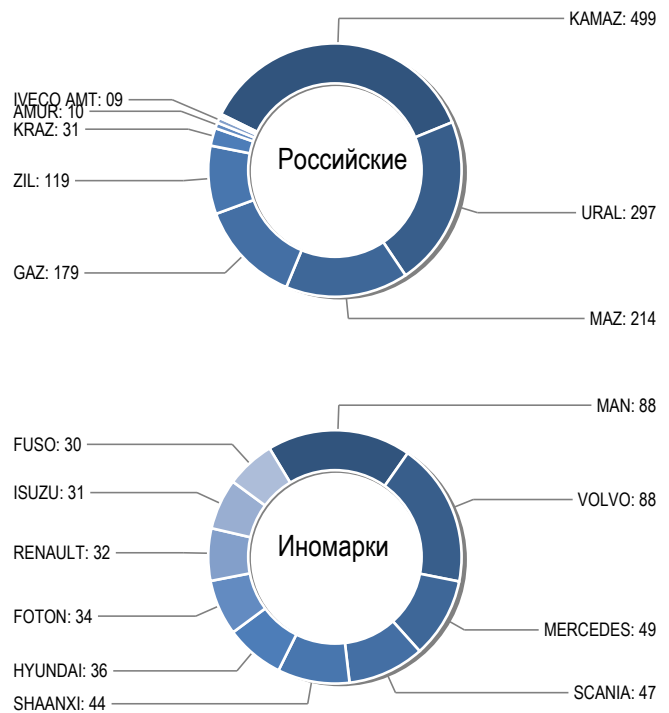
Марка	Февраль		Изменение		Январь - февраль		Изменение		Доля рынка фев.		Парк	
	2017	2016	Фев. 2017/2016		2017	2016	Янв.-фев.2017/2016		2017	2016	Декабрь 2016	
	шт.	шт.	шт.	(%)	шт.	шт.	шт.	(%)	(%)	(%)	шт.	(%)
KAMAZ	0	0	0	0	0	0	0	0	0	0	0	0
GAZ	0	0	0	0	0	0	0	0	0	0	0	0
ZIL	0	0	0	0	0	0	0	0	0	0	0	0
ISUZU	0	0	0	0	0	0	0	0	0	0	0	0
FUSO	0	0	0	0	0	0	0	0	0	0	0	0
MAZ	0	0	0	0	0	0	0	0	0	0	0	0
URAL	0	0	0	0	0	0	0	0	0	0	0	0
NISSAN	0	0	0	0	0	0	0	0	0	0	0	0
HINO	0	0	0	0	0	0	0	0	0	0	0	0
SCANIA	0	0	0	0	0	0	0	0	0	0	0	0
MAZDA	0	0	0	0	0	0	0	0	0	0	0	0
HYUNDAI	0	0	0	0	0	0	0	0	0	0	0	0
VOLVO	0	0	0	0	0	0	0	0	0	0	0	0
MAN	0	0	0	0	0	0	0	0	0	0	0	0
SHAANXI	0	0	0	0	0	0	0	0	0	0	0	0
FREIGHTLINER	0	0	0	0	0	0	0	0	0	0	0	0
HOWO	0	0	0	0	0	0	0	0	0	0	0	0
DAF	0	0	0	0	0	0	0	0	0	0	0	0
MERCEDES	0	0	0	0	0	0	0	0	0	0	0	0
DAEWOO	0	0	0	0	0	0	0	0	0	0	0	0
FOTON	0	0	0	0	0	0	0	0	0	0	0	0
FAW	0	0	0	0	0	0	0	0	0	0	0	0
IVECO	0	0	0	0	0	0	0	0	0	0	0	0
RENAULT	0	0	0	0	0	0	0	0	0	0	0	0
KRAZ	0	0	0	0	0	0	0	0	0	0	0	0
NEFAZ	0	0	0	0	0	0	0	0	0	0	0	0
FORD	0	0	0	0	0	0	0	0	0	0	0	0
DONGFENG	0	0	0	0	0	0	0	0	0	0	0	0
IVECO AMT	0	0	0	0	0	0	0	0	0	0	0	0
INTERNATIONAL	0	0	0	0	0	0	0	0	0	0	0	0

Марки Топ 30 - хроника последних 12 месяцев

Марка	Фев.	Янв.	Дек.	Ноя.	Окт.	Сен.	Авг.	Июл.	Июн.	Май	Апр.	Мар.
	2017						2016					
	шт.	шт.	шт.	шт.	шт.	шт.	шт.	шт.	шт.	шт.	шт.	шт.
KAMAZ	0	0	0	0	0	0	0	0	0	0	0	0
GAZ	0	0	0	0	0	0	0	0	0	0	0	0
ZIL	0	0	0	0	0	0	0	0	0	0	0	0
ISUZU	0	0	0	0	0	0	0	0	0	0	0	0
FUSO	0	0	0	0	0	0	0	0	0	0	0	0
MAZ	0	0	0	0	0	0	0	0	0	0	0	0
URAL	0	0	0	0	0	0	0	0	0	0	0	0
NISSAN	0	0	0	0	0	0	0	0	0	0	0	0
HINO	0	0	0	0	0	0	0	0	0	0	0	0
SCANIA	0	0	0	0	0	0	0	0	0	0	0	0
MAZDA	0	0	0	0	0	0	0	0	0	0	0	0
HYUNDAI	0	0	0	0	0	0	0	0	0	0	0	0
VOLVO	0	0	0	0	0	0	0	0	0	0	0	0
MAN	0	0	0	0	0	0	0	0	0	0	0	0
SHAANXI	0	0	0	0	0	0	0	0	0	0	0	0
FREIGHTLINER	0	0	0	0	0	0	0	0	0	0	0	0
HOWO	0	0	0	0	0	0	0	0	0	0	0	0
DAF	0	0	0	0	0	0	0	0	0	0	0	0
MERCEDES	0	0	0	0	0	0	0	0	0	0	0	0
DAEWOO	0	0	0	0	0	0	0	0	0	0	0	0
FOTON	0	0	0	0	0	0	0	0	0	0	0	0
FAW	0	0	0	0	0	0	0	0	0	0	0	0
IVECO	0	0	0	0	0	0	0	0	0	0	0	0
RENAULT	0	0	0	0	0	0	0	0	0	0	0	0
KRAZ	0	0	0	0	0	0	0	0	0	0	0	0
NEFAZ	0	0	0	0	0	0	0	0	0	0	0	0
FORD	0	0	0	0	0	0	0	0	0	0	0	0
DONGFENG	0	0	0	0	0	0	0	0	0	0	0	0
IVECO AMT	0	0	0	0	0	0	0	0	0	0	0	0
INTERNATIONAL	0	0	0	0	0	0	0	0	0	0	0	0

Уральский федеральный округ

основная информация региона



Сравнения общего рынка по Февраль 2017/2016

	Январь-Февраль 2017		Январь-Февраль 2016		Изменение	
	шт.	%	шт.	%	шт.	%
Российские	0	0	0	0	0	0
Иномарки	0	0	0	0	0	0
Всего	0	0	0	0	0	0

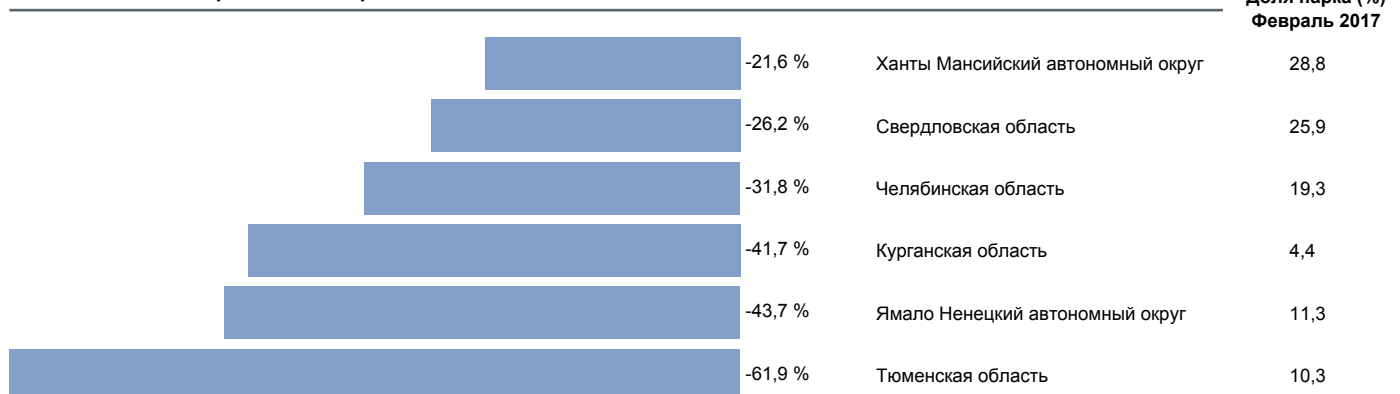
Сравнения общего рынка за Февраль 2017/2016

	Февраль 2017		Февраль 2016		Изменение	
	шт.	%	шт.	%	шт.	%
Российские	0	0	0	0	0	0
Иномарки	0	0	0	0	0	0
Всего	0	0	0	0	0	0

Общий рынок - хроника последних 12 месяцев

	Фев.	Янв.	Дек.	Ноя.	Окт.	Сен.	Авг.	Июл.	Июн.	Май	Апр.	Мар.
	2017						2016					
	шт.											
Российские	0	0	0	0	0	0	0	0	0	0	0	0
Иномарки	0	0	0	0	0	0	0	0	0	0	0	0
Всего	0	0	0	0	0	0	0	0	0	0	0	0

Изменения общего рынка за Февраль 2017/2016



Марки Топ 30 - сравнение февраль 2017/2016

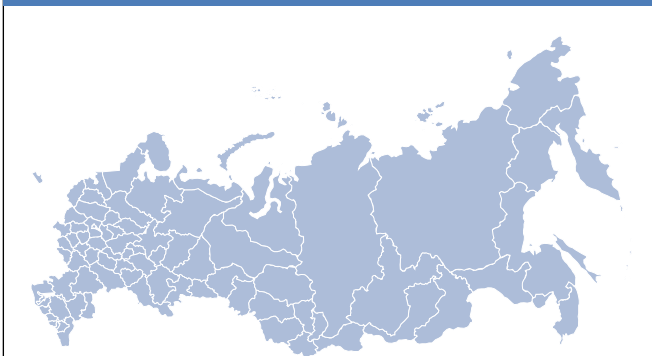
Марка	Февраль		Изменение		Январь - февраль		Изменение		Доля рынка фев.		Парк	
	2017	2016	Фев. 2017/2016		2017	2016	Янв.-фев.2017/2016		2017	2016	Декабрь 2016	
	шт.		шт.	(%)	шт.		шт.	(%)	(%)		шт.	(%)
KAMAZ	0	0	0	0	0	0	0	0	0	0	0	0
URAL	0	0	0	0	0	0	0	0	0	0	0	0
MAZ	0	0	0	0	0	0	0	0	0	0	0	0
GAZ	0	0	0	0	0	0	0	0	0	0	0	0
ZIL	0	0	0	0	0	0	0	0	0	0	0	0
VOLVO	0	0	0	0	0	0	0	0	0	0	0	0
MAN	0	0	0	0	0	0	0	0	0	0	0	0
MERCEDES	0	0	0	0	0	0	0	0	0	0	0	0
SCANIA	0	0	0	0	0	0	0	0	0	0	0	0
SHAANXI	0	0	0	0	0	0	0	0	0	0	0	0
HYUNDAI	0	0	0	0	0	0	0	0	0	0	0	0
FOTON	0	0	0	0	0	0	0	0	0	0	0	0
RENAULT	0	0	0	0	0	0	0	0	0	0	0	0
ISUZU	0	0	0	0	0	0	0	0	0	0	0	0
KRAZ	0	0	0	0	0	0	0	0	0	0	0	0
FUSO	0	0	0	0	0	0	0	0	0	0	0	0
HOWO	0	0	0	0	0	0	0	0	0	0	0	0
DAF	0	0	0	0	0	0	0	0	0	0	0	0
IVECO	0	0	0	0	0	0	0	0	0	0	0	0
HINO	0	0	0	0	0	0	0	0	0	0	0	0
FREIGHTLINER	0	0	0	0	0	0	0	0	0	0	0	0
NISSAN	0	0	0	0	0	0	0	0	0	0	0	0
DONGFENG	0	0	0	0	0	0	0	0	0	0	0	0
TATRA	0	0	0	0	0	0	0	0	0	0	0	0
AMUR	0	0	0	0	0	0	0	0	0	0	0	0
IVECO AMT	0	0	0	0	0	0	0	0	0	0	0	0
MAZ MAN	0	0	0	0	0	0	0	0	0	0	0	0
NEFAZ	0	0	0	0	0	0	0	0	0	0	0	0
ZOOMLION	0	0	0	0	0	0	0	0	0	0	0	0
LIEBHERR	0	0	0	0	0	0	0	0	0	0	0	0

Марки Топ 30 - хроника последних 12 месяцев

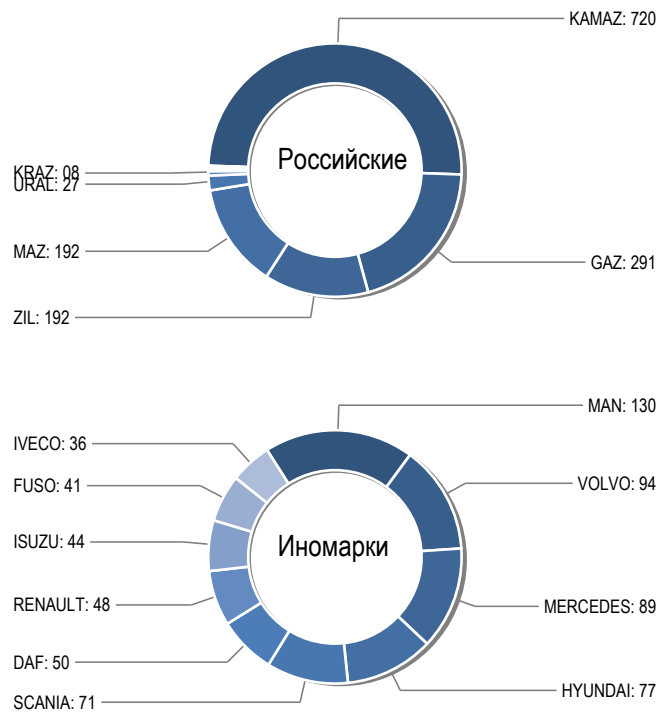
Марка	Фев.	Янв.	Дек.	Ноя.	Окт.	Сен.	Авг.	Июл.	Июн.	Май	Апр.	Мар.
	2017						2016					
	шт.						шт.					
KAMAZ	0	0	0	0	0	0	0	0	0	0	0	0
URAL	0	0	0	0	0	0	0	0	0	0	0	0
MAZ	0	0	0	0	0	0	0	0	0	0	0	0
GAZ	0	0	0	0	0	0	0	0	0	0	0	0
ZIL	0	0	0	0	0	0	0	0	0	0	0	0
VOLVO	0	0	0	0	0	0	0	0	0	0	0	0
MAN	0	0	0	0	0	0	0	0	0	0	0	0
MERCEDES	0	0	0	0	0	0	0	0	0	0	0	0
SCANIA	0	0	0	0	0	0	0	0	0	0	0	0
SHAANXI	0	0	0	0	0	0	0	0	0	0	0	0
HYUNDAI	0	0	0	0	0	0	0	0	0	0	0	0
FOTON	0	0	0	0	0	0	0	0	0	0	0	0
RENAULT	0	0	0	0	0	0	0	0	0	0	0	0
ISUZU	0	0	0	0	0	0	0	0	0	0	0	0
KRAZ	0	0	0	0	0	0	0	0	0	0	0	0
FUSO	0	0	0	0	0	0	0	0	0	0	0	0
HOWO	0	0	0	0	0	0	0	0	0	0	0	0
DAF	0	0	0	0	0	0	0	0	0	0	0	0
IVECO	0	0	0	0	0	0	0	0	0	0	0	0
HINO	0	0	0	0	0	0	0	0	0	0	0	0
FREIGHTLINER	0	0	0	0	0	0	0	0	0	0	0	0
NISSAN	0	0	0	0	0	0	0	0	0	0	0	0
DONGFENG	0	0	0	0	0	0	0	0	0	0	0	0
TATRA	0	0	0	0	0	0	0	0	0	0	0	0
AMUR	0	0	0	0	0	0	0	0	0	0	0	0
IVECO AMT	0	0	0	0	0	0	0	0	0	0	0	0
MAZ MAN	0	0	0	0	0	0	0	0	0	0	0	0
NEFAZ	0	0	0	0	0	0	0	0	0	0	0	0
ZOOMLION	0	0	0	0	0	0	0	0	0	0	0	0
LIEBHERR	0	0	0	0	0	0	0	0	0	0	0	0

Южный федеральный округ

основная информация региона



Население (на 01.01.2013)	13910,2 тыс. человек
Среднемесячная зарплата	18602,9 руб. на чел
Валовой продукт (в 2011)	2745086,5 млн. руб.
Площадь	420,9 тыс. км ²
Плотность	33,0 чел./км ²



Сравнения общего рынка по Февраль 2017/2016

	Январь-Февраль 2017		Январь-Февраль 2016		Изменение	
	шт.	%	шт.	%	шт.	%
Российские	0	0	0	0	0	0
Иномарки	0	0	0	0	0	0
Всего	0	0	0	0	0	0

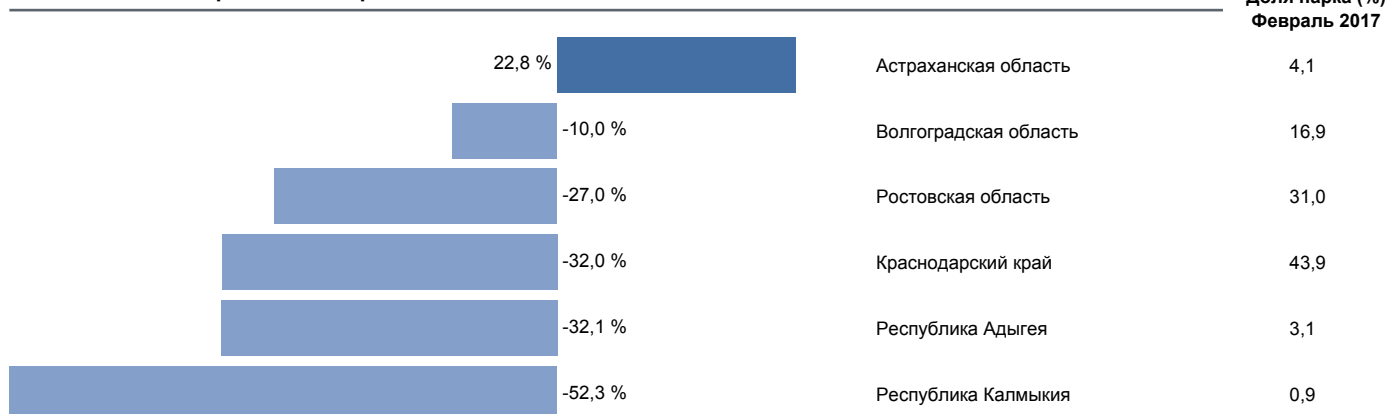
Сравнения общего рынка за Февраль 2017/2016

	Февраль 2017		Февраль 2016		Изменение	
	шт.	%	шт.	%	шт.	%
Российские	0	0	0	0	0	0
Иномарки	0	0	0	0	0	0
Всего	0	0	0	0	0	0

Общий рынок - хроника последних 12 месяцев

	Фев.	Янв.	Дек.	Ноя.	Окт.	Сен.	Авг.	Июл.	Июн.	Май	Апр.	Мар.
	2017						2016					
	шт.											
Российские	0	0	0	0	0	0	0	0	0	0	0	0
Иномарки	0	0	0	0	0	0	0	0	0	0	0	0
Всего	0	0	0	0	0	0	0	0	0	0	0	0

Изменения общего рынка за Февраль 2017/2016



Марки Топ 30 - сравнение февраль 2017/2016

Марка	Февраль		Изменение		Январь - февраль		Изменение		Доля рынка фев.		Парк	
	2017	2016	Фев. 2017/2016		2017	2016	Янв.-фев.2017/2016		2017	2016	Декабрь 2016	
	шт.	шт.	шт.	(%)	шт.	шт.	шт.	(%)	(%)	(%)	шт.	(%)
KAMAZ	0	0	0	0	0	0	0	0	0	0	0	0
GAZ	0	0	0	0	0	0	0	0	0	0	0	0
MAZ	0	0	0	0	0	0	0	0	0	0	0	0
ZIL	0	0	0	0	0	0	0	0	0	0	0	0
MAN	0	0	0	0	0	0	0	0	0	0	0	0
VOLVO	0	0	0	0	0	0	0	0	0	0	0	0
MERCEDES	0	0	0	0	0	0	0	0	0	0	0	0
HYUNDAI	0	0	0	0	0	0	0	0	0	0	0	0
SCANIA	0	0	0	0	0	0	0	0	0	0	0	0
DAF	0	0	0	0	0	0	0	0	0	0	0	0
RENAULT	0	0	0	0	0	0	0	0	0	0	0	0
ISUZU	0	0	0	0	0	0	0	0	0	0	0	0
FUSO	0	0	0	0	0	0	0	0	0	0	0	0
IVECO	0	0	0	0	0	0	0	0	0	0	0	0
FOTON	0	0	0	0	0	0	0	0	0	0	0	0
NISSAN	0	0	0	0	0	0	0	0	0	0	0	0
FREIGHTLINER	0	0	0	0	0	0	0	0	0	0	0	0
URAL	0	0	0	0	0	0	0	0	0	0	0	0
HINO	0	0	0	0	0	0	0	0	0	0	0	0
SHAANXI	0	0	0	0	0	0	0	0	0	0	0	0
FAW	0	0	0	0	0	0	0	0	0	0	0	0
MAZDA	0	0	0	0	0	0	0	0	0	0	0	0
DAEWOO	0	0	0	0	0	0	0	0	0	0	0	0
INTERNATIONAL	0	0	0	0	0	0	0	0	0	0	0	0
KRAZ	0	0	0	0	0	0	0	0	0	0	0	0
DONGFENG	0	0	0	0	0	0	0	0	0	0	0	0
FORD	0	0	0	0	0	0	0	0	0	0	0	0
MAZ MAN	0	0	0	0	0	0	0	0	0	0	0	0
MZKT	0	0	0	0	0	0	0	0	0	0	0	0
CAMC	0	0	0	0	0	0	0	0	0	0	0	0

Марки Топ 30 - хроника последних 12 месяцев

Марка	Фев.	Янв.	Дек.	Ноя.	Окт.	Сен.	Авг.	Июл.	Июн.	Май	Апр.	Мар.
	2017						2016					
	шт.	шт.	шт.	шт.	шт.	шт.	шт.	шт.	шт.	шт.	шт.	шт.
KAMAZ	0	0	0	0	0	0	0	0	0	0	0	0
GAZ	0	0	0	0	0	0	0	0	0	0	0	0
MAZ	0	0	0	0	0	0	0	0	0	0	0	0
ZIL	0	0	0	0	0	0	0	0	0	0	0	0
MAN	0	0	0	0	0	0	0	0	0	0	0	0
VOLVO	0	0	0	0	0	0	0	0	0	0	0	0
MERCEDES	0	0	0	0	0	0	0	0	0	0	0	0
HYUNDAI	0	0	0	0	0	0	0	0	0	0	0	0
SCANIA	0	0	0	0	0	0	0	0	0	0	0	0
DAF	0	0	0	0	0	0	0	0	0	0	0	0
RENAULT	0	0	0	0	0	0	0	0	0	0	0	0
ISUZU	0	0	0	0	0	0	0	0	0	0	0	0
FUSO	0	0	0	0	0	0	0	0	0	0	0	0
IVECO	0	0	0	0	0	0	0	0	0	0	0	0
FOTON	0	0	0	0	0	0	0	0	0	0	0	0
NISSAN	0	0	0	0	0	0	0	0	0	0	0	0
FREIGHTLINER	0	0	0	0	0	0	0	0	0	0	0	0
URAL	0	0	0	0	0	0	0	0	0	0	0	0
HINO	0	0	0	0	0	0	0	0	0	0	0	0
SHAANXI	0	0	0	0	0	0	0	0	0	0	0	0
FAW	0	0	0	0	0	0	0	0	0	0	0	0
MAZDA	0	0	0	0	0	0	0	0	0	0	0	0
DAEWOO	0	0	0	0	0	0	0	0	0	0	0	0
INTERNATIONAL	0	0	0	0	0	0	0	0	0	0	0	0
KRAZ	0	0	0	0	0	0	0	0	0	0	0	0
DONGFENG	0	0	0	0	0	0	0	0	0	0	0	0
FORD	0	0	0	0	0	0	0	0	0	0	0	0
MAZ MAN	0	0	0	0	0	0	0	0	0	0	0	0
MZKT	0	0	0	0	0	0	0	0	0	0	0	0
CAMC	0	0	0	0	0	0	0	0	0	0	0	0

