АВТОСТАТ ИНФО
АНАЛИТИКА БАЗЫ ДАННЫХ

РЫНОК АВТОМОБИЛЬНОЙ ТЕХНИКИ РОССИИ

ДЕКАБРЬ 2016 г.

ЛЕГКИЕ КОММЕРЧЕСКИЕ АВТОМОБИЛИ

(Регистрации новых легких коммерческих автомобилей)

Ежемесячный аналитический обзор

При поддержке Комитета
по предпринимательству в
автомобильной сфере ТПП РФ

Содержание

Российская Федерация 1

Центральный ФО 4
- Белгородская область 7
- Брянская область 10
- Владимирская область 13
- Воронежская область 16
- Ивановская область 19
- Калужская область 22
- Костромская область 25
- Курская область 28
- Липецкая область 31
- Московская область 34
- Орловская область 37
- Рязанская область 40
- Смоленская область 43
- Тамбовская область 46
- Тверская область 49
- Тульская область 52
- Ярославская область 55
- Москва 58

Дальневосточный ФО 61
- Республика Саха (Якутия) 64
- Камчатский край 67
- Приморский край 70
- Хабаровский край 73
- Амурская область 76
- Магаданская область 79
- Сахалинская область 82
- Еврейская автономная область 85
- Чукотский автономный округ 88

Приволжский ФО 91
- Республика Башкортостан 94
- Республика Марий Эл 97
- Республика Мордовия 100
- Республика Татарстан 103
- Удмуртская Республика 106
- Чувашская Республика 109
- Пермский край 112
- Кировская область 115
- Нижегородская область 118
- Оренбургская область 121
- Пензенская область 124
- Самарская область 127
- Саратовская область 130
- Ульяновская область 133

Северо-Западный ФО 136
- Республика Карелия 139
- Республика Коми 142
- Архангельская область 145
- Ненецкий автономный округ 148
- Вологодская область 151
- Калининградская область 154
- Ленинградская область 157
- Мурманская область 160
- Новгородская область 163
- Псковская область 166
- Санкт-Петербург 169

Северо-Кавказский ФО 172
- Республика Дагестан 175
- Республика Ингушетия 178
- Кабардино-Балкарская Республика 181
- Карачаево-Черкесская Республика 184
- Республика Северная Осетия-Алания 187
- Чеченская Республика 190
- Ставропольский край 193

Сибирский ФО 196
- Республика Алтай 199
- Республика Бурятия 202
- Республика Тыва 205
- Республика Хакасия 208
- Алтайский край 211
- Читинская область 214
- Красноярский край 217
- Иркутская область 220
- Кемеровская область 223
- Новосибирская область 226
- Омская область 229
- Томская область 232

Уральский ФО 235
- Курганская область 238
- Свердловская область 241
- Тюменская область 244
- Ханты Мансийский автономный округ 247
- Ямало Ненецкий автономный округ 250
- Челябинская область 253

Южный ФО 256
- Республика Адыгея 259
- Республика Калмыкия 262
- Краснодарский край 265
- Астраханская область 268
- Волгоградская область 271
- Ростовская область 274

Общая информация 277

Российская Федерация

основная информация региона

Население (на 01.01.2013)	143347,1 тыс. человек
Среднемесячная зарплата	23058 руб. на чел
Валовой продукт (в 2011)	45265221,6 млн. руб.
Площадь	17098,2 тыс. км²
Плотность	8,4 чел./км²

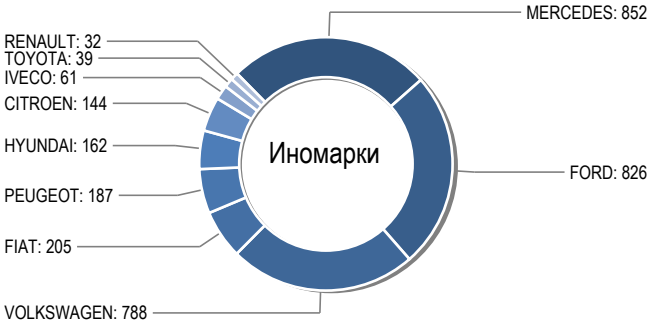

Сравнения общего рынка по Декабрь 2016/2015

	Январь-Декабрь 2016		Январь-Декабрь 2015		Изменение	
	шт.	%	шт.	%	шт.	%
Российские	0	**0**	0	**0**	0	**0**
Иномарки	0	**0**	0	**0**	0	**0**
Всего	0	**0**	0	**0**	0	**0**

Сравнения общего рынка за Декабрь 2016/2015

	Декабрь 2016		Декабрь 2015		Изменение	
	шт.	%	шт.	%	шт.	%
Российские	0	**0**	0	**0**	0	**0**
Иномарки	0	**0**	0	**0**	0	**0**
Всего	0	**0**	0	**0**	0	**0**

Общий рынок - хроника последних 12 месяцев

	Дек.	Ноя.	Окт.	Сен.	Авг.	Июл.	Июн.	Май	Апр.	Мар.	Фев.	Янв.
	2016											
	шт.											
Российские	**0**	0	0	0	0	0	0	0	0	0	0	0
Иномарки	**0**	0	0	0	0	0	0	0	0	0	0	0
Всего	**0**	0	0	0	0	0	0	0	0	0	0	0

Изменения общего рынка за Декабрь 2016/2015

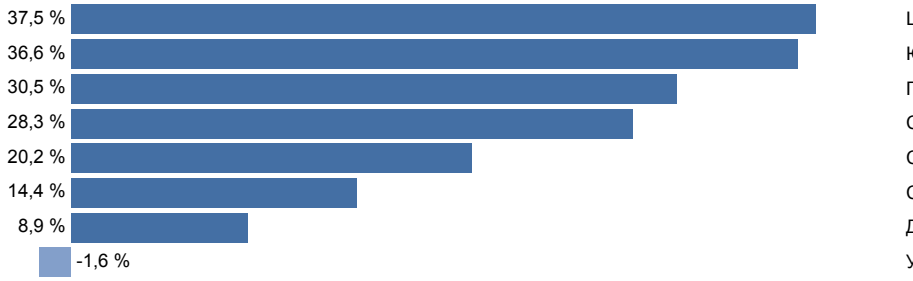

	Доля парка (%) Декабрь 2016
Центральный	35,4
Южный	9,0
Приволжский	21,4
Северо-Западный	12,2
Северо-Кавказский	2,6
Сибирский	9,4
Дальневосточный	2,7
Уральский	7,3

Марки Топ 30 - сравнение декабрь 2016/2015

	Декабрь		Изменение		Январь - декабрь		Изменение		Доля рынка дек.		Парк	
	2016	2015	Дек. 2016/2015		**2016**	2015	Янв.-дек.2016/2015		**2016**	2015	Июнь 2016	
Марка	**шт.**		шт.	**(%)**	**шт.**		шт.	**(%)**	**(%)**		шт.	**(%)**
GAZ	**0**	0	0	**0**	**0**	0	0	**0**	**0**	0	0	**0**
UAZ	**0**	0	0	**0**	**0**	0	0	**0**	**0**	0	0	**0**
MERCEDES	**0**	0	0	**0**	**0**	0	0	**0**	**0**	0	0	**0**
FORD	**0**	0	0	**0**	**0**	0	0	**0**	**0**	0	0	**0**
VOLKSWAGEN	**0**	0	0	**0**	**0**	0	0	**0**	**0**	0	0	**0**
FIAT	**0**	0	0	**0**	**0**	0	0	**0**	**0**	0	0	**0**
PEUGEOT	**0**	0	0	**0**	**0**	0	0	**0**	**0**	0	0	**0**
HYUNDAI	**0**	0	0	**0**	**0**	0	0	**0**	**0**	0	0	**0**
CITROEN	**0**	0	0	**0**	**0**	0	0	**0**	**0**	0	0	**0**
IVECO	**0**	0	0	**0**	**0**	0	0	**0**	**0**	0	0	**0**
TOYOTA	**0**	0	0	**0**	**0**	0	0	**0**	**0**	0	0	**0**
RENAULT	**0**	0	0	**0**	**0**	0	0	**0**	**0**	0	0	**0**
KIA	**0**	0	0	**0**	**0**	0	0	**0**	**0**	0	0	**0**
BAW	**0**	0	0	**0**	**0**	0	0	**0**	**0**	0	0	**0**
FAW	**0**	0	0	**0**	**0**	0	0	**0**	**0**	0	0	**0**
JAC	**0**	0	0	**0**	**0**	0	0	**0**	**0**	0	0	**0**
YUEJIN	**0**	0	0	**0**	**0**	0	0	**0**	**0**	0	0	**0**
NISSAN	**0**	0	0	**0**	**0**	0	0	**0**	**0**	0	0	**0**
DAIHATSU	**0**	0	0	**0**	**0**	0	0	**0**	**0**	0	0	**0**
HONDA	**0**	0	0	**0**	**0**	0	0	**0**	**0**	0	0	**0**
TAGAZ	**0**	0	0	**0**	**0**	0	0	**0**	**0**	0	0	**0**
MITSUBISHI	**0**	0	0	**0**	**0**	0	0	**0**	**0**	0	0	**0**

Марки Топ 30 - хроника последних 12 месяцев

	Дек.	Ноя.	Окт.	Сен.	Авг.	Июл.	Июн.	Май	Апр.	Мар.	Фев.	Янв.
						2016						
Марка	**шт.**											
GAZ	**0**	0	0	0	0	0	0	0	0	0	0	0
UAZ	**0**	0	0	0	0	0	0	0	0	0	0	0
MERCEDES	**0**	0	0	0	0	0	0	0	0	0	0	0
FORD	**0**	0	0	0	0	0	0	0	0	0	0	0
VOLKSWAGEN	**0**	0	0	0	0	0	0	0	0	0	0	0
FIAT	**0**	0	0	0	0	0	0	0	0	0	0	0
PEUGEOT	**0**	0	0	0	0	0	0	0	0	0	0	0
HYUNDAI	**0**	0	0	0	0	0	0	0	0	0	0	0
CITROEN	**0**	0	0	0	0	0	0	0	0	0	0	0
IVECO	**0**	0	0	0	0	0	0	0	0	0	0	0
TOYOTA	**0**	0	0	0	0	0	0	0	0	0	0	0
RENAULT	**0**	0	0	0	0	0	0	0	0	0	0	0
KIA	**0**	0	0	0	0	0	0	0	0	0	0	0
BAW	**0**	0	0	0	0	0	0	0	0	0	0	0
FAW	**0**	0	0	0	0	0	0	0	0	0	0	0
JAC	**0**	0	0	0	0	0	0	0	0	0	0	0
YUEJIN	**0**	0	0	0	0	0	0	0	0	0	0	0
NISSAN	**0**	0	0	0	0	0	0	0	0	0	0	0
DAIHATSU	**0**	0	0	0	0	0	0	0	0	0	0	0
HONDA	**0**	0	0	0	0	0	0	0	0	0	0	0
TAGAZ	**0**	0	0	0	0	0	0	0	0	0	0	0
MITSUBISHI	**0**	0	0	0	0	0	0	0	0	0	0	0

Центральный федеральный округ

основная информация региона

Население (на 01.01.2013)	38678,9 тыс. человек
Среднемесячная зарплата	29721 руб. на чел
Валовой продукт (в 2011)	16170448,5 млн. руб.
Площадь	650,2 тыс. км²
Плотность	59,5 чел./км²

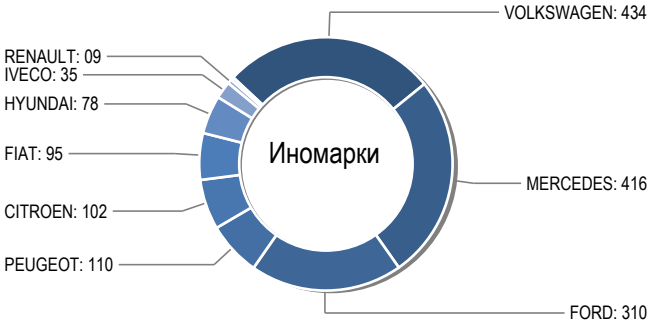

Сравнения общего рынка по Декабрь 2016/2015

	Январь-Декабрь 2016		Январь-Декабрь 2015		Изменение	
	шт.	%	шт.	%	шт.	%
Российские	0	**0**	0	**0**	0	**0**
Иномарки	0	**0**	0	**0**	0	**0**
Всего	0	**0**	0	**0**	0	**0**

Сравнения общего рынка за Декабрь 2016/2015

	Декабрь 2016		Декабрь 2015		Изменение	
	шт.	%	шт.	%	шт.	%
Российские	0	**0**	0	**0**	0	**0**
Иномарки	0	**0**	0	**0**	0	**0**
Всего	0	**0**	0	**0**	0	**0**

Общий рынок - хроника последних 12 месяцев

	Дек.	Ноя.	Окт.	Сен.	Авг.	Июл.	Июн.	Май	Апр.	Мар.	Фев.	Янв.
	2016											
	шт.											
Российские	**0**	0	0	0	0	0	0	0	0	0	0	0
Иномарки	**0**	0	0	0	0	0	0	0	0	0	0	0
Всего	**0**	0	0	0	0	0	0	0	0	0	0	0

Изменения общего рынка за Декабрь 2016/2015

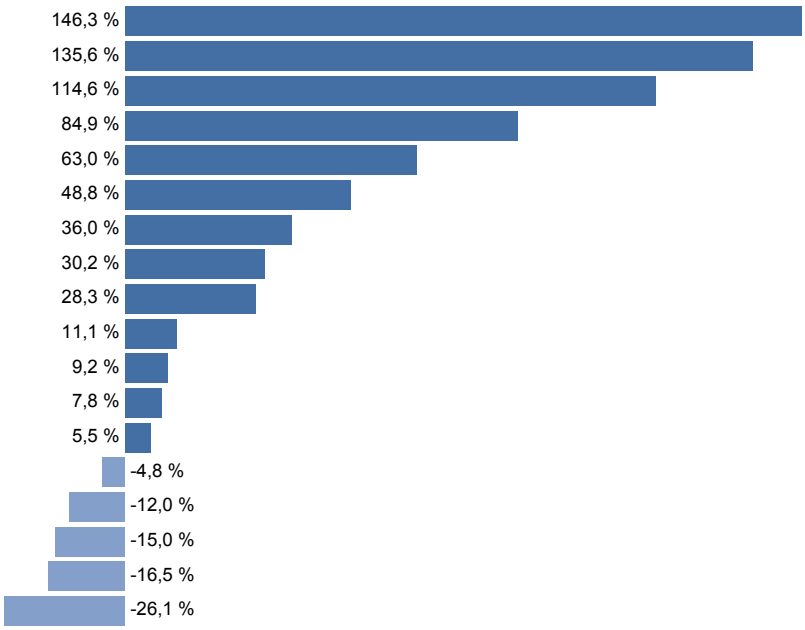

	Доля парка (%) Декабрь 2016
Москва	37,1
Ярославская область	4,2
Смоленская область	2,2
Тульская область	3,3
Липецкая область	1,8
Воронежская область	6,0
Калужская область	3,0
Тверская область	2,7
Брянская область	1,4
Курская область	2,0
Белгородская область	2,0
Орловская область	1,3
Рязанская область	1,9
Ивановская область	1,0
Московская область	23,7
Костромская область	0,8
Владимирская область	3,4
Тамбовская область	2,2

Дополнительная информация: Юдаков Олег, тел.: 8-903-735-9056, www.avtostat-info.com, email: udakov07@yandex.ru, udakov07@gmail.com

Марки Топ 30 - сравнение декабрь 2016/2015

	Декабрь		Изменение		Январь - декабрь		Изменение		Доля рынка дек.		Парк	
	2016	2015	Дек. 2016/2015		**2016**	2015	Янв.-дек.2016/2015		**2016**	2015	Июнь 2016	
Марка	**шт.**		шт.	**(%)**	**шт.**		шт.	**(%)**	**(%)**		шт.	**(%)**
GAZ	**0**	0	0	**0**	**0**	0	0	**0**	**0**	0	0	**0**
UAZ	**0**	0	0	**0**	**0**	0	0	**0**	**0**	0	0	**0**
VOLKSWAGEN	**0**	0	0	**0**	**0**	0	0	**0**	**0**	0	0	**0**
MERCEDES	**0**	0	0	**0**	**0**	0	0	**0**	**0**	0	0	**0**
FORD	**0**	0	0	**0**	**0**	0	0	**0**	**0**	0	0	**0**
PEUGEOT	**0**	0	0	**0**	**0**	0	0	**0**	**0**	0	0	**0**
CITROEN	**0**	0	0	**0**	**0**	0	0	**0**	**0**	0	0	**0**
FIAT	**0**	0	0	**0**	**0**	0	0	**0**	**0**	0	0	**0**
HYUNDAI	**0**	0	0	**0**	**0**	0	0	**0**	**0**	0	0	**0**
IVECO	**0**	0	0	**0**	**0**	0	0	**0**	**0**	0	0	**0**
RENAULT	**0**	0	0	**0**	**0**	0	0	**0**	**0**	0	0	**0**
TOYOTA	**0**	0	0	**0**	**0**	0	0	**0**	**0**	0	0	**0**
KIA	**0**	0	0	**0**	**0**	0	0	**0**	**0**	0	0	**0**
YUEJIN	**0**	0	0	**0**	**0**	0	0	**0**	**0**	0	0	**0**
TAGAZ	**0**	0	0	**0**	**0**	0	0	**0**	**0**	0	0	**0**
MITSUBISHI	**0**	0	0	**0**	**0**	0	0	**0**	**0**	0	0	**0**
BAW	**0**	0	0	**0**	**0**	0	0	**0**	**0**	0	0	**0**

Марки Топ 30 - хроника последних 12 месяцев

	Дек.	Ноя.	Окт.	Сен.	Авг.	Июл.	Июн.	Май	Апр.	Мар.	Фев.	Янв.
						2016						
Марка	**шт.**											
GAZ	**0**	0	0	0	0	0	0	0	0	0	0	0
UAZ	**0**	0	0	0	0	0	0	0	0	0	0	0
VOLKSWAGEN	**0**	0	0	0	0	0	0	0	0	0	0	0
MERCEDES	**0**	0	0	0	0	0	0	0	0	0	0	0
FORD	**0**	0	0	0	0	0	0	0	0	0	0	0
PEUGEOT	**0**	0	0	0	0	0	0	0	0	0	0	0
CITROEN	**0**	0	0	0	0	0	0	0	0	0	0	0
FIAT	**0**	0	0	0	0	0	0	0	0	0	0	0
HYUNDAI	**0**	0	0	0	0	0	0	0	0	0	0	0
IVECO	**0**	0	0	0	0	0	0	0	0	0	0	0
RENAULT	**0**	0	0	0	0	0	0	0	0	0	0	0
TOYOTA	**0**	0	0	0	0	0	0	0	0	0	0	0
KIA	**0**	0	0	0	0	0	0	0	0	0	0	0
YUEJIN	**0**	0	0	0	0	0	0	0	0	0	0	0
TAGAZ	**0**	0	0	0	0	0	0	0	0	0	0	0
MITSUBISHI	**0**	0	0	0	0	0	0	0	0	0	0	0
BAW	**0**	0	0	0	0	0	0	0	0	0	0	0

Дальневосточный федеральный округ

основная информация региона

Население (на 01.01.2013)	6251,5 тыс. человек
Среднемесячная зарплата	25325,9 руб. на чел
Валовой продукт (в 2011)	2520793,5 млн. руб.
Площадь	6169,3 тыс. км²
Плотность	1,0 чел./км²

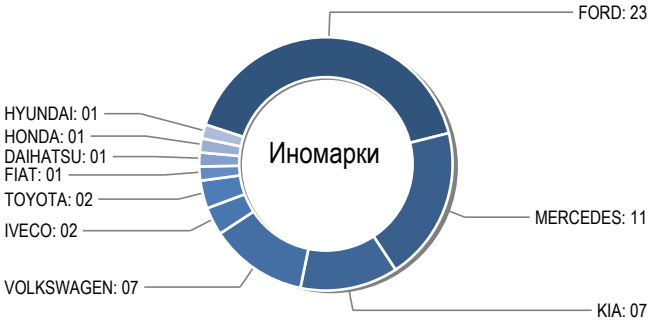

Сравнения общего рынка по Декабрь 2016/2015

	Январь-Декабрь 2016		Январь-Декабрь 2015		Изменение	
	шт.	%	шт.	%	шт.	%
Российские	0	**0**	0	**0**	0	**0**
Иномарки	0	**0**	0	**0**	0	**0**
Всего	0	**0**	0	**0**	0	**0**

Сравнения общего рынка за Декабрь 2016/2015

	Декабрь 2016		Декабрь 2015		Изменение	
	шт.	%	шт.	%	шт.	%
Российские	0	**0**	0	**0**	0	**0**
Иномарки	0	**0**	0	**0**	0	**0**
Всего	0	**0**	0	**0**	0	**0**

Общий рынок - хроника последних 12 месяцев

	Дек.	Ноя.	Окт.	Сен.	Авг.	Июл.	Июн.	Май	Апр.	Мар.	Фев.	Янв.
	2016											
	шт.											
Российские	**0**	0	0	0	0	0	0	0	0	0	0	0
Иномарки	**0**	0	0	0	0	0	0	0	0	0	0	0
Всего	**0**	0	0	0	0	0	0	0	0	0	0	0

Изменения общего рынка за Декабрь 2016/2015

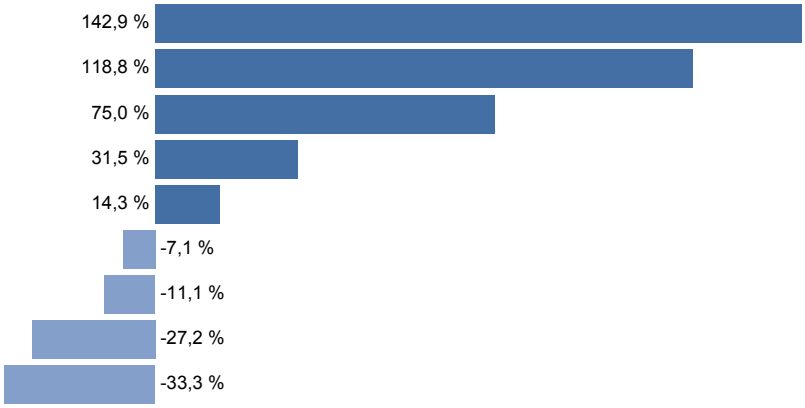

	Доля парка (%) Декабрь 2016
Магаданская область	5,5
Сахалинская область	11,4
Камчатский край	9,1
Приморский край	23,1
Чукотский автономный округ	2,6
Амурская область	12,7
Хабаровский край	13,0
Республика Саха (Якутия)	21,8
Еврейская автономная область	0,7

Марки Топ 30 - сравнение декабрь 2016/2015

	Декабрь		Изменение		Январь - декабрь		Изменение		Доля рынка дек.		Парк	
	2016	2015	Дек. 2016/2015		**2016**	2015	Янв.-дек.2016/2015		**2016**	2015	Июнь 2016	
Марка	**шт.**		шт.	**(%)**	**шт.**		шт.	**(%)**	**(%)**		шт.	**(%)**
UAZ	**0**	0	0	**0**	**0**	0	0	**0**	**0**	0	0	**0**
GAZ	**0**	0	0	**0**	**0**	0	0	**0**	**0**	0	0	**0**
FORD	**0**	0	0	**0**	**0**	0	0	**0**	**0**	0	0	**0**
MERCEDES	**0**	0	0	**0**	**0**	0	0	**0**	**0**	0	0	**0**
KIA	**0**	0	0	**0**	**0**	0	0	**0**	**0**	0	0	**0**
VOLKSWAGEN	**0**	0	0	**0**	**0**	0	0	**0**	**0**	0	0	**0**
TOYOTA	**0**	0	0	**0**	**0**	0	0	**0**	**0**	0	0	**0**
IVECO	**0**	0	0	**0**	**0**	0	0	**0**	**0**	0	0	**0**
FIAT	**0**	0	0	**0**	**0**	0	0	**0**	**0**	0	0	**0**
DAIHATSU	**0**	0	0	**0**	**0**	0	0	**0**	**0**	0	0	**0**
HONDA	**0**	0	0	**0**	**0**	0	0	**0**	**0**	0	0	**0**
HYUNDAI	**0**	0	0	**0**	**0**	0	0	**0**	**0**	0	0	**0**
NISSAN	**0**	0	0	**0**	**0**	0	0	**0**	**0**	0	0	**0**
PEUGEOT	**0**	0	0	**0**	**0**	0	0	**0**	**0**	0	0	**0**

Марки Топ 30 - хроника последних 12 месяцев

	Дек.	Ноя.	Окт.	Сен.	Авг.	Июл.	Июн.	Май	Апр.	Мар.	Фев.	Янв.
						2016						
Марка	**шт.**											
UAZ	**0**	0	0	0	0	0	0	0	0	0	0	0
GAZ	**0**	0	0	0	0	0	0	0	0	0	0	0
FORD	**0**	0	0	0	0	0	0	0	0	0	0	0
MERCEDES	**0**	0	0	0	0	0	0	0	0	0	0	0
KIA	**0**	0	0	0	0	0	0	0	0	0	0	0
VOLKSWAGEN	**0**	0	0	0	0	0	0	0	0	0	0	0
TOYOTA	**0**	0	0	0	0	0	0	0	0	0	0	0
IVECO	**0**	0	0	0	0	0	0	0	0	0	0	0
FIAT	**0**	0	0	0	0	0	0	0	0	0	0	0
DAIHATSU	**0**	0	0	0	0	0	0	0	0	0	0	0
HONDA	**0**	0	0	0	0	0	0	0	0	0	0	0
HYUNDAI	**0**	0	0	0	0	0	0	0	0	0	0	0
NISSAN	**0**	0	0	0	0	0	0	0	0	0	0	0
PEUGEOT	**0**	0	0	0	0	0	0	0	0	0	0	0

Приволжский федеральный округ

основная информация региона

Население (на 01.01.2013)	29772,2 тыс. человек
Среднемесячная зарплата	19596,8 руб. на чел
Валовой продукт (в 2011)	6987511,5 млн. руб.
Площадь	1037 тыс. км²
Плотность	28,7 чел./км²

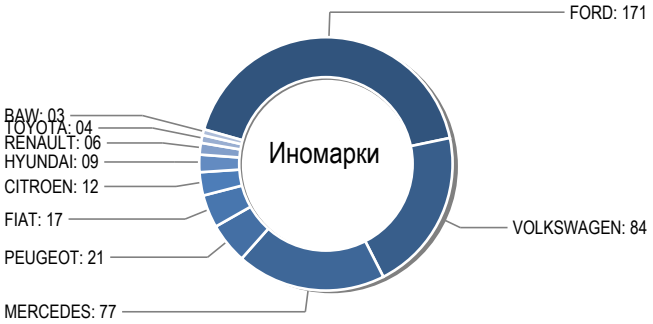

Сравнения общего рынка по Декабрь 2016/2015

	Январь-Декабрь 2016		Январь-Декабрь 2015		Изменение	
	шт.	%	шт.	%	шт.	%
Российские	0	**0**	0	**0**	0	**0**
Иномарки	0	**0**	0	**0**	0	**0**
Всего	0	**0**	0	**0**	0	**0**

Сравнения общего рынка за Декабрь 2016/2015

	Декабрь 2016		Декабрь 2015		Изменение	
	шт.	%	шт.	%	шт.	%
Российские	0	**0**	0	**0**	0	**0**
Иномарки	0	**0**	0	**0**	0	**0**
Всего	0	**0**	0	**0**	0	**0**

Общий рынок - хроника последних 12 месяцев

	Дек.	Ноя.	Окт.	Сен.	Авг.	Июл.	Июн.	Май	Апр.	Мар.	Фев.	Янв.
	2016											
	шт.											
Российские	**0**	0	0	0	0	0	0	0	0	0	0	0
Иномарки	**0**	0	0	0	0	0	0	0	0	0	0	0
Всего	**0**	0	0	0	0	0	0	0	0	0	0	0

Изменения общего рынка за Декабрь 2016/2015

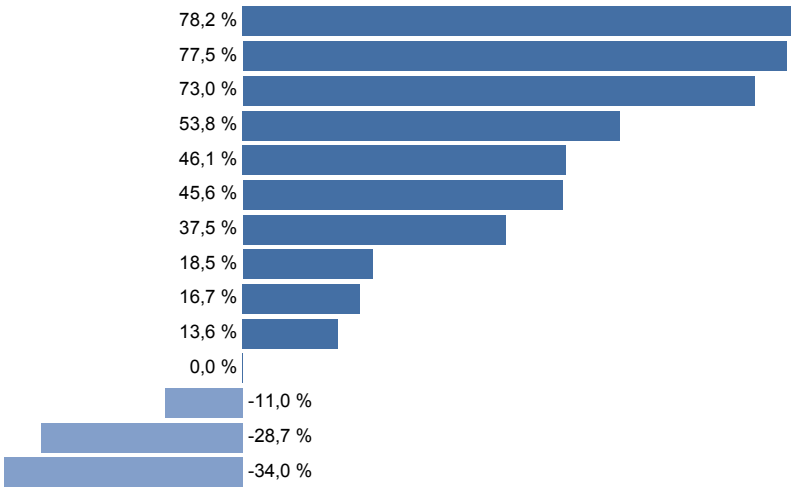

	Доля парка (%) Декабрь 2016
Нижегородская область	15,6
Пензенская область	5,1
Пермский край	11,4
Чувашская Республика	4,1
Саратовская область	9,0
Оренбургская область	6,1
Республика Башкортостан	10,3
Ульяновская область	3,9
Республика Мордовия	2,3
Республика Татарстан	14,6
Самарская область	10,2
Кировская область	3,6
Удмуртская Республика	2,5
Республика Марий Эл	1,4

Марки Топ 30 - сравнение декабрь 2016/2015

	Декабрь		Изменение		Январь - декабрь		Изменение		Доля рынка дек.		Парк	
	2016	2015	Дек. 2016/2015		**2016**	2015	Янв.-дек.2016/2015		**2016**	2015	Июнь 2016	
Марка	**шт.**		шт.	**(%)**	**шт.**		шт.	**(%)**	**(%)**		шт.	**(%)**
GAZ	**0**	0	0	**0**	**0**	0	0	**0**	**0**	0	0	**0**
UAZ	**0**	0	0	**0**	**0**	0	0	**0**	**0**	0	0	**0**
FORD	**0**	0	0	**0**	**0**	0	0	**0**	**0**	0	0	**0**
VOLKSWAGEN	**0**	0	0	**0**	**0**	0	0	**0**	**0**	0	0	**0**
MERCEDES	**0**	0	0	**0**	**0**	0	0	**0**	**0**	0	0	**0**
PEUGEOT	**0**	0	0	**0**	**0**	0	0	**0**	**0**	0	0	**0**
FIAT	**0**	0	0	**0**	**0**	0	0	**0**	**0**	0	0	**0**
CITROEN	**0**	0	0	**0**	**0**	0	0	**0**	**0**	0	0	**0**
HYUNDAI	**0**	0	0	**0**	**0**	0	0	**0**	**0**	0	0	**0**
RENAULT	**0**	0	0	**0**	**0**	0	0	**0**	**0**	0	0	**0**
TOYOTA	**0**	0	0	**0**	**0**	0	0	**0**	**0**	0	0	**0**
BAW	**0**	0	0	**0**	**0**	0	0	**0**	**0**	0	0	**0**
IVECO	**0**	0	0	**0**	**0**	0	0	**0**	**0**	0	0	**0**

Марки Топ 30 - хроника последних 12 месяцев

	Дек.	Ноя.	Окт.	Сен.	Авг.	Июл.	Июн.	Май	Апр.	Мар.	Фев.	Янв.
						2016						
Марка	**шт.**											
GAZ	**0**	0	0	0	0	0	0	0	0	0	0	0
UAZ	**0**	0	0	0	0	0	0	0	0	0	0	0
FORD	**0**	0	0	0	0	0	0	0	0	0	0	0
VOLKSWAGEN	**0**	0	0	0	0	0	0	0	0	0	0	0
MERCEDES	**0**	0	0	0	0	0	0	0	0	0	0	0
PEUGEOT	**0**	0	0	0	0	0	0	0	0	0	0	0
FIAT	**0**	0	0	0	0	0	0	0	0	0	0	0
CITROEN	**0**	0	0	0	0	0	0	0	0	0	0	0
HYUNDAI	**0**	0	0	0	0	0	0	0	0	0	0	0
RENAULT	**0**	0	0	0	0	0	0	0	0	0	0	0
TOYOTA	**0**	0	0	0	0	0	0	0	0	0	0	0
BAW	**0**	0	0	0	0	0	0	0	0	0	0	0
IVECO	**0**	0	0	0	0	0	0	0	0	0	0	0

Северо-Западный федеральный округ

основная информация региона

Население (на 01.01.2013)	13717,8 тыс. человек
Среднемесячная зарплата	23403,1 руб. на чел
Валовой продукт (в 2011)	4710926,6 млн. руб.
Площадь	1687 тыс. км²
Плотность	8,1 чел./км²

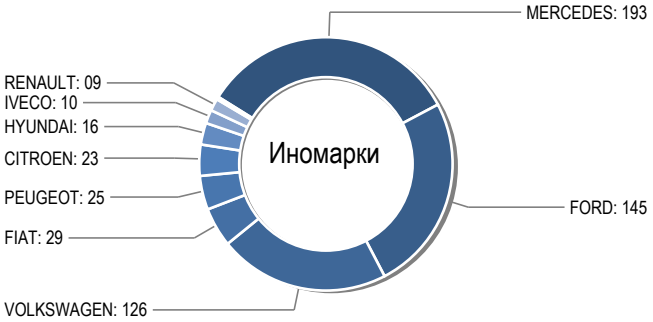

Сравнения общего рынка по Декабрь 2016/2015

	Январь-Декабрь 2016		Январь-Декабрь 2015		Изменение	
	шт.	%	шт.	%	шт.	%
Российские	0	**0**	0	**0**	0	**0**
Иномарки	0	**0**	0	**0**	0	**0**
Всего	0	**0**	0	**0**	0	**0**

Сравнения общего рынка за Декабрь 2016/2015

	Декабрь 2016		Декабрь 2015		Изменение	
	шт.	%	шт.	%	шт.	%
Российские	0	**0**	0	**0**	0	**0**
Иномарки	0	**0**	0	**0**	0	**0**
Всего	0	**0**	0	**0**	0	**0**

Общий рынок - хроника последних 12 месяцев

	Дек.	Ноя.	Окт.	Сен.	Авг.	Июл.	Июн.	Май	Апр.	Мар.	Фев.	Янв.
	2016											
	шт.											
Российские	**0**	0	0	0	0	0	0	0	0	0	0	0
Иномарки	**0**	0	0	0	0	0	0	0	0	0	0	0
Всего	**0**	0	0	0	0	0	0	0	0	0	0	0

Изменения общего рынка за Декабрь 2016/2015

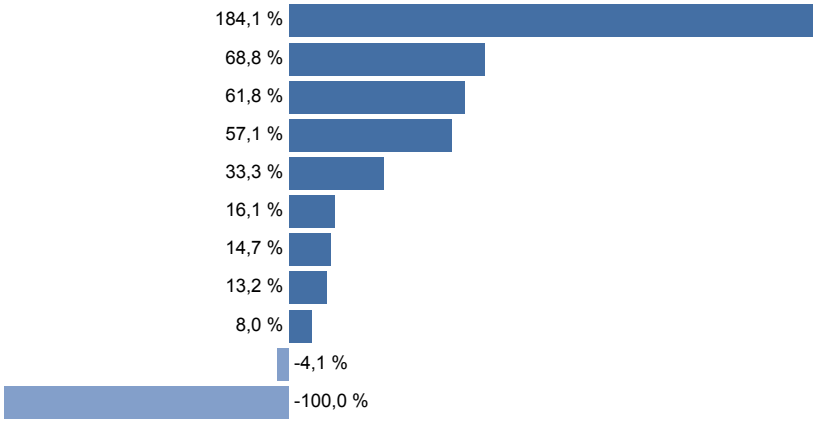

	Доля парка (%) Декабрь 2016
Республика Коми	8,9
Вологодская область	9,6
Новгородская область	3,9
Ленинградская область	9,4
Республика Карелия	3,1
Калининградская область	2,6
Псковская область	2,8
Санкт-Петербург	47,8
Архангельская область	8,6
Мурманская область	3,3
Ненецкий автономный округ	0,0

Марки Топ 30 - сравнение декабрь 2016/2015

	Декабрь		Изменение		Январь - декабрь		Изменение		Доля рынка дек.		Парк	
	2016	2015	Дек. 2016/2015		**2016**	2015	Янв.-дек.2016/2015		**2016**	2015	Июнь 2016	
Марка	**шт.**		шт.	**(%)**	**шт.**		шт.	**(%)**	**(%)**		шт.	**(%)**
GAZ	**0**	0	0	**0**	**0**	0	0	**0**	**0**	0	0	**0**
UAZ	**0**	0	0	**0**	**0**	0	0	**0**	**0**	0	0	**0**
MERCEDES	**0**	0	0	**0**	**0**	0	0	**0**	**0**	0	0	**0**
FORD	**0**	0	0	**0**	**0**	0	0	**0**	**0**	0	0	**0**
VOLKSWAGEN	**0**	0	0	**0**	**0**	0	0	**0**	**0**	0	0	**0**
FIAT	**0**	0	0	**0**	**0**	0	0	**0**	**0**	0	0	**0**
PEUGEOT	**0**	0	0	**0**	**0**	0	0	**0**	**0**	0	0	**0**
CITROEN	**0**	0	0	**0**	**0**	0	0	**0**	**0**	0	0	**0**
HYUNDAI	**0**	0	0	**0**	**0**	0	0	**0**	**0**	0	0	**0**
IVECO	**0**	0	0	**0**	**0**	0	0	**0**	**0**	0	0	**0**
RENAULT	**0**	0	0	**0**	**0**	0	0	**0**	**0**	0	0	**0**
YUEJIN	**0**	0	0	**0**	**0**	0	0	**0**	**0**	0	0	**0**
TOYOTA	**0**	0	0	**0**	**0**	0	0	**0**	**0**	0	0	**0**
FAW	**0**	0	0	**0**	**0**	0	0	**0**	**0**	0	0	**0**

Марки Топ 30 - хроника последних 12 месяцев

	Дек.	Ноя.	Окт.	Сен.	Авг.	Июл.	Июн.	Май	Апр.	Мар.	Фев.	Янв.
							2016					
Марка	**шт.**											
GAZ	**0**	0	0	0	0	0	0	0	0	0	0	0
UAZ	**0**	0	0	0	0	0	0	0	0	0	0	0
MERCEDES	**0**	0	0	0	0	0	0	0	0	0	0	0
FORD	**0**	0	0	0	0	0	0	0	0	0	0	0
VOLKSWAGEN	**0**	0	0	0	0	0	0	0	0	0	0	0
FIAT	**0**	0	0	0	0	0	0	0	0	0	0	0
PEUGEOT	**0**	0	0	0	0	0	0	0	0	0	0	0
CITROEN	**0**	0	0	0	0	0	0	0	0	0	0	0
HYUNDAI	**0**	0	0	0	0	0	0	0	0	0	0	0
IVECO	**0**	0	0	0	0	0	0	0	0	0	0	0
RENAULT	**0**	0	0	0	0	0	0	0	0	0	0	0
YUEJIN	**0**	0	0	0	0	0	0	0	0	0	0	0
TOYOTA	**0**	0	0	0	0	0	0	0	0	0	0	0
FAW	**0**	0	0	0	0	0	0	0	0	0	0	0

Северо-Кавказский федеральный округ

основная информация региона

Население (на 01.01.2013)	9540,8 тыс. человек
Среднемесячная зарплата	17076,2 руб. на чел
Валовой продукт (в 2011)	1064842,8 млн. руб.
Площадь	170,4 тыс. км²
Плотность	56,0 чел./км²

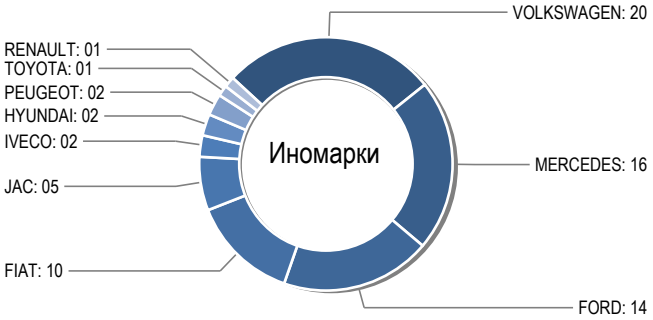

Сравнения общего рынка по Декабрь 2016/2015

	Январь-Декабрь 2016		Январь-Декабрь 2015		Изменение	
	шт.	%	шт.	%	шт.	%
Российские	0	**0**	0	**0**	0	**0**
Иномарки	0	**0**	0	**0**	0	**0**
Всего	0	**0**	0	**0**	0	**0**

Сравнения общего рынка за Декабрь 2016/2015

	Декабрь 2016		Декабрь 2015		Изменение	
	шт.	%	шт.	%	шт.	%
Российские	0	**0**	0	**0**	0	**0**
Иномарки	0	**0**	0	**0**	0	**0**
Всего	0	**0**	0	**0**	0	**0**

Общий рынок - хроника последних 12 месяцев

	Дек.	Ноя.	Окт.	Сен.	Авг.	Июл.	Июн.	Май	Апр.	Мар.	Фев.	Янв.
	2016											
	шт.											
Российские	**0**	0	0	0	0	0	0	0	0	0	0	0
Иномарки	**0**	0	0	0	0	0	0	0	0	0	0	0
Всего	**0**	0	0	0	0	0	0	0	0	0	0	0

Изменения общего рынка за Декабрь 2016/2015



	Доля парка (%) Декабрь 2016
Республика Ингушетия	5,0
Республика Дагестан	16,4
Чеченская Республика	6,4
Ставропольский край	60,1
Республика Северная Осетия-Алания	8,1
Карачаево-Черкесская Республика	1,3
Кабардино-Балкарская Республика	2,7

Марки Топ 30 - сравнение декабрь 2016/2015

	Декабрь		Изменение		Январь - декабрь		Изменение		Доля рынка дек.		Парк	
	2016	2015	Дек. 2016/2015		**2016**	2015	Янв.-дек.2016/2015		**2016**	2015	Июнь 2016	
Марка	**шт.**		шт.	**(%)**	**шт.**		шт.	**(%)**	**(%)**		шт.	**(%)**
GAZ	**0**	0	0	**0**	**0**	0	0	**0**	**0**	0	0	**0**
UAZ	**0**	0	0	**0**	**0**	0	0	**0**	**0**	0	0	**0**
VOLKSWAGEN	**0**	0	0	**0**	**0**	0	0	**0**	**0**	0	0	**0**
MERCEDES	**0**	0	0	**0**	**0**	0	0	**0**	**0**	0	0	**0**
FORD	**0**	0	0	**0**	**0**	0	0	**0**	**0**	0	0	**0**
FIAT	**0**	0	0	**0**	**0**	0	0	**0**	**0**	0	0	**0**
JAC	**0**	0	0	**0**	**0**	0	0	**0**	**0**	0	0	**0**
HYUNDAI	**0**	0	0	**0**	**0**	0	0	**0**	**0**	0	0	**0**
IVECO	**0**	0	0	**0**	**0**	0	0	**0**	**0**	0	0	**0**
PEUGEOT	**0**	0	0	**0**	**0**	0	0	**0**	**0**	0	0	**0**
TOYOTA	**0**	0	0	**0**	**0**	0	0	**0**	**0**	0	0	**0**
RENAULT	**0**	0	0	**0**	**0**	0	0	**0**	**0**	0	0	**0**

Марки Топ 30 - хроника последних 12 месяцев

	Дек.	Ноя.	Окт.	Сен.	Авг.	Июл.	Июн.	Май	Апр.	Мар.	Фев.	Янв.
						2016						
Марка	**шт.**											
GAZ	**0**	0	0	0	0	0	0	0	0	0	0	0
UAZ	**0**	0	0	0	0	0	0	0	0	0	0	0
VOLKSWAGEN	**0**	0	0	0	0	0	0	0	0	0	0	0
MERCEDES	**0**	0	0	0	0	0	0	0	0	0	0	0
FORD	**0**	0	0	0	0	0	0	0	0	0	0	0
FIAT	**0**	0	0	0	0	0	0	0	0	0	0	0
JAC	**0**	0	0	0	0	0	0	0	0	0	0	0
HYUNDAI	**0**	0	0	0	0	0	0	0	0	0	0	0
IVECO	**0**	0	0	0	0	0	0	0	0	0	0	0
PEUGEOT	**0**	0	0	0	0	0	0	0	0	0	0	0
TOYOTA	**0**	0	0	0	0	0	0	0	0	0	0	0
RENAULT	**0**	0	0	0	0	0	0	0	0	0	0	0

Сибирский федеральный округ

основная информация региона

Население (на 01.01.2013)	19278,2 тыс. человек
Среднемесячная зарплата	18322,1 руб. на чел
Валовой продукт (в 2011)	4795595,4 млн. руб.
Площадь	5145 тыс. км²
Плотность	3,7 чел./км²

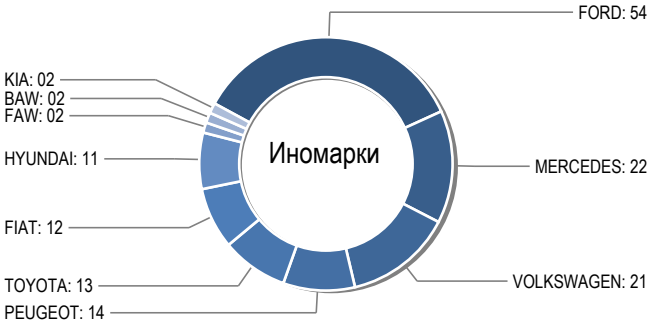

Сравнения общего рынка по Декабрь 2016/2015

	Январь-Декабрь 2016		Январь-Декабрь 2015		Изменение	
	шт.	%	шт.	%	шт.	%
Российские	0	**0**	0	**0**	0	**0**
Иномарки	0	**0**	0	**0**	0	**0**
Всего	0	**0**	0	**0**	0	**0**

Сравнения общего рынка за Декабрь 2016/2015

	Декабрь 2016		Декабрь 2015		Изменение	
	шт.	%	шт.	%	шт.	%
Российские	0	**0**	0	**0**	0	**0**
Иномарки	0	**0**	0	**0**	0	**0**
Всего	0	**0**	0	**0**	0	**0**

Общий рынок - хроника последних 12 месяцев

	Дек.	Ноя.	Окт.	Сен.	Авг.	Июл.	Июн.	Май	Апр.	Мар.	Фев.	Янв.
	2016											
	шт.											
Российские	**0**	0	0	0	0	0	0	0	0	0	0	0
Иномарки	**0**	0	0	0	0	0	0	0	0	0	0	0
Всего	**0**	0	0	0	0	0	0	0	0	0	0	0

Изменения общего рынка за Декабрь 2016/2015

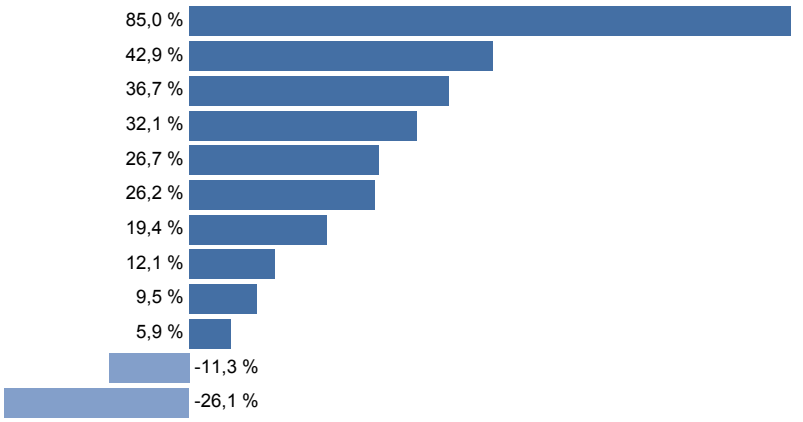

	Доля парка (%) Декабрь 2016
Республика Тыва	3,4
Алтайский край	10,1
Республика Бурятия	3,8
Омская область	9,8
Республика Алтай	1,7
Томская область	7,5
Читинская область	10,2
Иркутская область	14,5
Кемеровская область	9,5
Красноярский край	14,9
Новосибирская область	13,0
Республика Хакасия	1,6

Марки Топ 30 - сравнение декабрь 2016/2015

	Декабрь		Изменение		Январь - декабрь		Изменение		Доля рынка дек.		Парк	
	2016	2015	Дек. 2016/2015		**2016**	2015	Янв.-дек.2016/2015		**2016**	2015	Июнь 2016	
Марка	**шт.**		шт.	**(%)**	**шт.**		шт.	**(%)**	**(%)**		шт.	**(%)**
GAZ	**0**	0	0	**0**	**0**	0	0	**0**	**0**	0	0	**0**
UAZ	**0**	0	0	**0**	**0**	0	0	**0**	**0**	0	0	**0**
FORD	**0**	0	0	**0**	**0**	0	0	**0**	**0**	0	0	**0**
MERCEDES	**0**	0	0	**0**	**0**	0	0	**0**	**0**	0	0	**0**
VOLKSWAGEN	**0**	0	0	**0**	**0**	0	0	**0**	**0**	0	0	**0**
PEUGEOT	**0**	0	0	**0**	**0**	0	0	**0**	**0**	0	0	**0**
TOYOTA	**0**	0	0	**0**	**0**	0	0	**0**	**0**	0	0	**0**
FIAT	**0**	0	0	**0**	**0**	0	0	**0**	**0**	0	0	**0**
HYUNDAI	**0**	0	0	**0**	**0**	0	0	**0**	**0**	0	0	**0**
BAW	**0**	0	0	**0**	**0**	0	0	**0**	**0**	0	0	**0**
FAW	**0**	0	0	**0**	**0**	0	0	**0**	**0**	0	0	**0**
KIA	**0**	0	0	**0**	**0**	0	0	**0**	**0**	0	0	**0**
CITROEN	**0**	0	0	**0**	**0**	0	0	**0**	**0**	0	0	**0**
IVECO	**0**	0	0	**0**	**0**	0	0	**0**	**0**	0	0	**0**
NISSAN	**0**	0	0	**0**	**0**	0	0	**0**	**0**	0	0	**0**

Марки Топ 30 - хроника последних 12 месяцев

	Дек.	Ноя.	Окт.	Сен.	Авг.	Июл.	Июн.	Май	Апр.	Мар.	Фев.	Янв.
						2016						
Марка	**шт.**											
GAZ	**0**	0	0	0	0	0	0	0	0	0	0	0
UAZ	**0**	0	0	0	0	0	0	0	0	0	0	0
FORD	**0**	0	0	0	0	0	0	0	0	0	0	0
MERCEDES	**0**	0	0	0	0	0	0	0	0	0	0	0
VOLKSWAGEN	**0**	0	0	0	0	0	0	0	0	0	0	0
PEUGEOT	**0**	0	0	0	0	0	0	0	0	0	0	0
TOYOTA	**0**	0	0	0	0	0	0	0	0	0	0	0
FIAT	**0**	0	0	0	0	0	0	0	0	0	0	0
HYUNDAI	**0**	0	0	0	0	0	0	0	0	0	0	0
BAW	**0**	0	0	0	0	0	0	0	0	0	0	0
FAW	**0**	0	0	0	0	0	0	0	0	0	0	0
KIA	**0**	0	0	0	0	0	0	0	0	0	0	0
CITROEN	**0**	0	0	0	0	0	0	0	0	0	0	0
IVECO	**0**	0	0	0	0	0	0	0	0	0	0	0
NISSAN	**0**	0	0	0	0	0	0	0	0	0	0	0

Уральский федеральный округ

основная информация региона

Население (на 01.01.2013)	12197,5 тыс. человек
Среднемесячная зарплата	26174,8 руб. на чел
Валовой продукт (в 2011)	6270016,8 млн. руб.
Площадь	1818,5 тыс. км²
Плотность	6,7 чел./км²

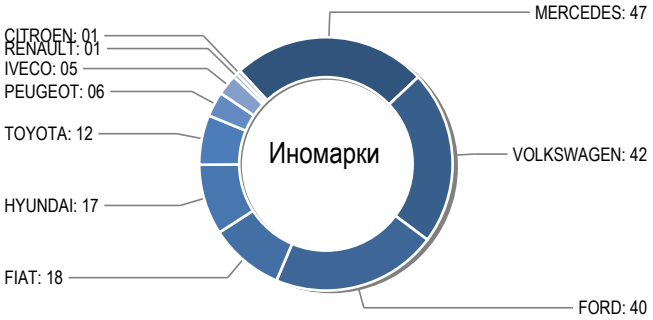

Сравнения общего рынка по Декабрь 2016/2015

	Январь-Декабрь 2016		Январь-Декабрь 2015		Изменение	
	шт.	%	шт.	%	шт.	%
Российские	0	**0**	0	**0**	0	**0**
Иномарки	0	**0**	0	**0**	0	**0**
Всего	0	**0**	0	**0**	0	**0**

Сравнения общего рынка за Декабрь 2016/2015

	Декабрь 2016		Декабрь 2015		Изменение	
	шт.	%	шт.	%	шт.	%
Российские	0	**0**	0	**0**	0	**0**
Иномарки	0	**0**	0	**0**	0	**0**
Всего	0	**0**	0	**0**	0	**0**

Общий рынок - хроника последних 12 месяцев

	Дек.	Ноя.	Окт.	Сен.	Авг.	Июл.	Июн.	Май	Апр.	Мар.	Фев.	Янв.
	2016											
	шт.											
Российские	**0**	0	0	0	0	0	0	0	0	0	0	0
Иномарки	**0**	0	0	0	0	0	0	0	0	0	0	0
Всего	**0**	0	0	0	0	0	0	0	0	0	0	0

Изменения общего рынка за Декабрь 2016/2015

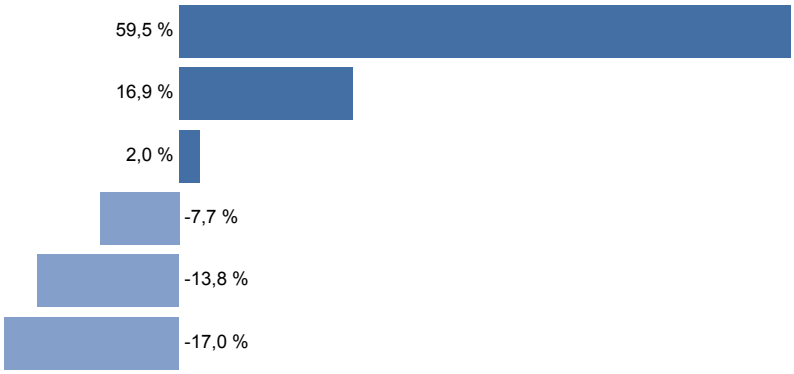

	Доля парка (%) Декабрь 2016
Ямало Ненецкий автономный округ	7,9
Ханты Мансийский автономный округ	24,6
Курганская область	6,0
Свердловская область	28,3
Челябинская область	20,0
Тюменская область	13,2

Марки Топ 30 - сравнение декабрь 2016/2015

	Декабрь		Изменение		Январь - декабрь		Изменение		Доля рынка дек.		Парк	
	2016	2015	Дек. 2016/2015		**2016**	2015	Янв.-дек.2016/2015		**2016**	2015	Июнь 2016	
Марка	**шт.**		шт.	**(%)**	**шт.**		шт.	**(%)**	**(%)**		шт.	**(%)**
GAZ	**0**	0	0	**0**	**0**	0	0	**0**	**0**	0	0	**0**
UAZ	**0**	0	0	**0**	**0**	0	0	**0**	**0**	0	0	**0**
MERCEDES	**0**	0	0	**0**	**0**	0	0	**0**	**0**	0	0	**0**
VOLKSWAGEN	**0**	0	0	**0**	**0**	0	0	**0**	**0**	0	0	**0**
FORD	**0**	0	0	**0**	**0**	0	0	**0**	**0**	0	0	**0**
FIAT	**0**	0	0	**0**	**0**	0	0	**0**	**0**	0	0	**0**
HYUNDAI	**0**	0	0	**0**	**0**	0	0	**0**	**0**	0	0	**0**
TOYOTA	**0**	0	0	**0**	**0**	0	0	**0**	**0**	0	0	**0**
PEUGEOT	**0**	0	0	**0**	**0**	0	0	**0**	**0**	0	0	**0**
IVECO	**0**	0	0	**0**	**0**	0	0	**0**	**0**	0	0	**0**
RENAULT	**0**	0	0	**0**	**0**	0	0	**0**	**0**	0	0	**0**
CITROEN	**0**	0	0	**0**	**0**	0	0	**0**	**0**	0	0	**0**
BAW	**0**	0	0	**0**	**0**	0	0	**0**	**0**	0	0	**0**
FAW	**0**	0	0	**0**	**0**	0	0	**0**	**0**	0	0	**0**

Марки Топ 30 - хроника последних 12 месяцев

	Дек.	Ноя.	Окт.	Сен.	Авг.	Июл.	Июн.	Май	Апр.	Мар.	Фев.	Янв.
						2016						
Марка	**шт.**											
GAZ	**0**	0	0	0	0	0	0	0	0	0	0	0
UAZ	**0**	0	0	0	0	0	0	0	0	0	0	0
MERCEDES	**0**	0	0	0	0	0	0	0	0	0	0	0
VOLKSWAGEN	**0**	0	0	0	0	0	0	0	0	0	0	0
FORD	**0**	0	0	0	0	0	0	0	0	0	0	0
FIAT	**0**	0	0	0	0	0	0	0	0	0	0	0
HYUNDAI	**0**	0	0	0	0	0	0	0	0	0	0	0
TOYOTA	**0**	0	0	0	0	0	0	0	0	0	0	0
PEUGEOT	**0**	0	0	0	0	0	0	0	0	0	0	0
IVECO	**0**	0	0	0	0	0	0	0	0	0	0	0
RENAULT	**0**	0	0	0	0	0	0	0	0	0	0	0
CITROEN	**0**	0	0	0	0	0	0	0	0	0	0	0
BAW	**0**	0	0	0	0	0	0	0	0	0	0	0
FAW	**0**	0	0	0	0	0	0	0	0	0	0	0

Южный федеральный округ

основная информация региона

Население (на 01.01.2013)	13910,2 тыс. человек
Среднемесячная зарплата	18602,9 руб. на чел
Валовой продукт (в 2011)	2745086,5 млн. руб.
Площадь	420,9 тыс. км²
Плотность	33,0 чел./км²

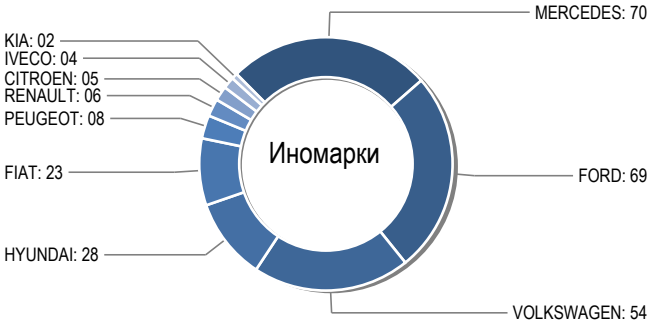

Сравнения общего рынка по Декабрь 2016/2015

	Январь-Декабрь 2016		Январь-Декабрь 2015		Изменение	
	шт.	%	шт.	%	шт.	%
Российские	0	**0**	0	**0**	0	**0**
Иномарки	0	**0**	0	**0**	0	**0**
Всего	0	**0**	0	**0**	0	**0**

Сравнения общего рынка за Декабрь 2016/2015

	Декабрь 2016		Декабрь 2015		Изменение	
	шт.	%	шт.	%	шт.	%
Российские	0	**0**	0	**0**	0	**0**
Иномарки	0	**0**	0	**0**	0	**0**
Всего	0	**0**	0	**0**	0	**0**

Общий рынок - хроника последних 12 месяцев

	Дек.	Ноя.	Окт.	Сен.	Авг.	Июл.	Июн.	Май	Апр.	Мар.	Фев.	Янв.
	2016											
	шт.											
Российские	**0**	0	0	0	0	0	0	0	0	0	0	0
Иномарки	**0**	0	0	0	0	0	0	0	0	0	0	0
Всего	**0**	0	0	0	0	0	0	0	0	0	0	0

Изменения общего рынка за Декабрь 2016/2015

	Доля парка (%) Декабрь 2016
Республика Калмыкия	3,3
Астраханская область	6,3
Краснодарский край	41,9
Ростовская область	31,3
Волгоградская область	16,2
Республика Адыгея	1,0

Марки Топ 30 - сравнение декабрь 2016/2015

	Декабрь		Изменение		Январь - декабрь		Изменение		Доля рынка дек.		Парк	
	2016	2015	Дек. 2016/2015		**2016**	2015	Янв.-дек.2016/2015		**2016**	2015	Июнь 2016	
Марка	**шт.**		шт.	**(%)**	**шт.**		шт.	**(%)**	**(%)**		шт.	**(%)**
GAZ	**0**	0	0	**0**	**0**	0	0	**0**	**0**	0	0	**0**
UAZ	**0**	0	0	**0**	**0**	0	0	**0**	**0**	0	0	**0**
MERCEDES	**0**	0	0	**0**	**0**	0	0	**0**	**0**	0	0	**0**
FORD	**0**	0	0	**0**	**0**	0	0	**0**	**0**	0	0	**0**
VOLKSWAGEN	**0**	0	0	**0**	**0**	0	0	**0**	**0**	0	0	**0**
HYUNDAI	**0**	0	0	**0**	**0**	0	0	**0**	**0**	0	0	**0**
FIAT	**0**	0	0	**0**	**0**	0	0	**0**	**0**	0	0	**0**
PEUGEOT	**0**	0	0	**0**	**0**	0	0	**0**	**0**	0	0	**0**
RENAULT	**0**	0	0	**0**	**0**	0	0	**0**	**0**	0	0	**0**
CITROEN	**0**	0	0	**0**	**0**	0	0	**0**	**0**	0	0	**0**
IVECO	**0**	0	0	**0**	**0**	0	0	**0**	**0**	0	0	**0**
KIA	**0**	0	0	**0**	**0**	0	0	**0**	**0**	0	0	**0**
FAW	**0**	0	0	**0**	**0**	0	0	**0**	**0**	0	0	**0**

Марки Топ 30 - хроника последних 12 месяцев

	Дек.	Ноя.	Окт.	Сен.	Авг.	Июл.	Июн.	Май	Апр.	Мар.	Фев.	Янв.
						2016						
Марка	**шт.**											
GAZ	**0**	0	0	0	0	0	0	0	0	0	0	0
UAZ	**0**	0	0	0	0	0	0	0	0	0	0	0
MERCEDES	**0**	0	0	0	0	0	0	0	0	0	0	0
FORD	**0**	0	0	0	0	0	0	0	0	0	0	0
VOLKSWAGEN	**0**	0	0	0	0	0	0	0	0	0	0	0
HYUNDAI	**0**	0	0	0	0	0	0	0	0	0	0	0
FIAT	**0**	0	0	0	0	0	0	0	0	0	0	0
PEUGEOT	**0**	0	0	0	0	0	0	0	0	0	0	0
RENAULT	**0**	0	0	0	0	0	0	0	0	0	0	0
CITROEN	**0**	0	0	0	0	0	0	0	0	0	0	0
IVECO	**0**	0	0	0	0	0	0	0	0	0	0	0
KIA	**0**	0	0	0	0	0	0	0	0	0	0	0
FAW	**0**	0	0	0	0	0	0	0	0	0	0	0

277 Регистрации новых легких коммерческих автомобилей Декабрь 2016

Общая информация

	BAW	CITROEN	DAIHATSU	FAW	FIAT	FORD	GAZ	HONDA	HYUNDAI	IVECO	JAC	KIA	MERCEDES	MITSUBISHI	NISSAN	PEUGEOT	RENAULT	TAGAZ	TOYOTA	UAZ	VOLKSWAGEN	YUEJIN
Алтайский край	0					0	0		0				0							0	0	
Амурская область						0	0													0		
Архангельская область		0			0	0	0		0				0				0			0	0	
Астраханская область					0		0		0				0							0	0	
Белгородская область						0	0		0	0			0			0		0		0	0	
Брянская область		0				0	0		0				0				0			0	0	
Владимирская область		0			0	0	0		0	0			0			0				0	0	
Волгоградская область						0	0		0				0				0			0	0	
Вологодская область						0	0			0			0							0	0	0
Воронежская область		0				0	0		0	0			0			0				0	0	
Еврейская автономная область							0															
Ивановская область						0	0		0	0			0			0	0			0	0	
Иркутская область		0		0		0	0		0	0		0	0		0	0			0	0	0	
Кабардино-Балкарская Республика					0	0	0												0			
Калининградская область						0	0		0	0			0			0				0	0	
Калужская область		0			0	0	0						0			0	0			0	0	
Камчатский край					0	0	0					0								0	0	
Карачаево-Черкесская Республика						0	0						0							0		
Кемеровская область					0		0		0				0			0			0	0	0	
Кировская область					0	0	0						0							0	0	
Костромская область						0	0						0				0			0	0	
Краснодарский край		0		0	0	0	0		0	0		0	0			0				0	0	
Красноярский край					0	0	0		0			0	0			0			0	0		
Курганская область						0	0		0				0				0			0	0	
Курская область					0	0	0						0	0		0				0	0	
Ленинградская область		0			0	0	0		0				0			0	0			0	0	
Липецкая область					0	0	0			0			0							0	0	
Магаданская область						0	0						0							0		
Москва		0			0	0	0		0	0		0	0			0			0	0	0	
Московская область	0	0			0	0	0		0	0			0			0				0	0	0
Мурманская область						0	0						0							0	0	
Нижегородская область		0			0	0	0		0				0			0				0	0	
Новгородская область					0	0	0		0				0			0	0			0		
Новосибирская область					0	0	0		0				0			0				0	0	
Омская область					0	0	0						0			0			0	0	0	
Оренбургская область					0	0	0			0			0				0			0	0	
Орловская область						0	0			0			0			0				0	0	
Пензенская область		0				0	0						0						0	0		
Пермский край		0			0	0	0		0				0			0	0		0	0	0	
Приморский край			0			0	0	0	0			0	0		0				0	0	0	
Псковская область						0	0		0				0				0			0	0	
Республика Адыгея		0				0	0													0	0	
Республика Алтай							0												0	0		
Республика Башкортостан	0	0			0	0	0			0			0			0				0	0	
Республика Бурятия							0		0				0			0				0		
Республика Дагестан					0		0													0		
Республика Ингушетия					0	0	0				0											
Республика Калмыкия						0	0													0		
Республика Карелия						0	0			0			0							0	0	
Республика Коми						0	0						0						0	0	0	
Республика Марий Эл		0					0						0			0				0	0	
Республика Мордовия							0													0	0	
Республика Саха (Якутия)							0						0			0			0	0		
Республика Северная Осетия-Алания							0													0	0	
Республика Татарстан		0			0	0	0		0				0			0	0			0	0	
Республика Тыва							0													0		
Республика Хакасия					0	0	0												0	0		
Ростовская область					0	0	0		0	0			0				0			0	0	
Рязанская область		0				0	0			0			0						0	0	0	
Самарская область	0					0	0		0				0			0				0	0	
Санкт-Петербург		0		0	0	0	0		0	0			0			0	0			0	0	
Саратовская область	0				0	0	0		0				0						0	0	0	
Сахалинская область						0	0			0			0							0	0	
Свердловская область		0			0	0	0		0				0			0				0	0	
Смоленская область					0	0	0		0	0			0			0	0			0	0	
Ставропольский край					0	0	0		0	0			0			0	0			0	0	
Тамбовская область		0			0	0	0		0							0				0	0	
Тверская область		0			0	0	0		0	0			0			0				0	0	
Томская область	0					0	0						0							0	0	
Тульская область		0			0	0	0		0	0			0			0	0			0	0	
Тюменская область					0	0	0		0				0			0			0	0	0	
Удмуртская Республика					0	0	0		0											0	0	
Ульяновская область						0	0		0				0							0	0	
Хабаровский край						0	0													0	0	
Ханты Мансийский автономный округ	0				0	0	0		0	0			0			0			0	0	0	
Челябинская область				0	0	0	0		0	0			0			0			0	0	0	
Чеченская Республика					0		0		0		0		0								0	
Читинская область						0	0		0							0				0		
Чувашская Республика					0	0	0		0				0			0				0	0	
Чукотский автономный округ							0													0		
Ямало Ненецкий автономный округ							0						0						0	0	0	
Ярославская область					0	0	0		0				0			0				0	0	