АВТОСТАТ ИНФО
АНАЛИТИКА БАЗЫ ДАННЫХ

РЫНОК НОВЫХ ЛЕГКОВЫХ АВТОМОБИЛЕЙ (РС)

ОКТЯБРЬ 2016 г.

ФИНАНСОВАЯ ЧАСТЬ

Ежемесячный отчёт

При поддержке Комитета
по предпринимательству в
автомобильной сфере ТПП РФ

Содержание

Российская Федерация 1

Центральный ФО 3
- Белгородская область 5
- Брянская область 7
- Владимирская область 9
- Воронежская область 11
- Ивановская область 13
- Калужская область 15
- Костромская область 17
- Курская область 19
- Липецкая область 21
- Московская область 23
- Орловская область 25
- Рязанская область 27
- Смоленская область 29
- Тамбовская область 31
- Тверская область 33
- Тульская область 35
- Ярославская область 37
- Москва 39

Дальневосточный ФО 41
- Республика Саха (Якутия) 43
- Камчатский край 45
- Приморский край 47
- Хабаровский край 49
- Амурская область 51
- Магаданская область 53
- Сахалинская область 55
- Еврейская автономная область 57
- Чукотский автономный округ 59

Приволжский ФО 61
- Республика Башкортостан 63
- Республика Марий Эл 65
- Республика Мордовия 67
- Республика Татарстан 69
- Удмуртская Республика 71
- Чувашская Республика 73
- Пермский край 75
- Кировская область 77
- Нижегородская область 79
- Оренбургская область 81
- Пензенская область 83
- Самарская область 85
- Саратовская область 87
- Ульяновская область 89

Северо-Западный ФО 91
- Республика Карелия 93
- Республика Коми 95
- Архангельская область 97
- Ненецкий автономный округ 99
- Вологодская область 101
- Калининградская область 103
- Ленинградская область 105
- Мурманская область 107
- Новгородская область 109
- Псковская область 111
- Санкт-Петербург 113

Северо-Кавказский ФО 115
- Республика Дагестан 117
- Республика Ингушетия 119
- Кабардино-Балкарская Республика 121
- Карачаево-Черкесская Республика 123
- Республика Северная Осетия-Алания 125
- Чеченская Республика 127
- Ставропольский край 129

Сибирский ФО 131
- Республика Алтай 133
- Республика Бурятия 135
- Республика Тыва 137
- Республика Хакасия 139
- Алтайский край 141
- Читинская область 143
- Красноярский край 145
- Иркутская область 147
- Кемеровская область 149
- Новосибирская область 151
- Омская область 153
- Томская область 155

Уральский ФО 157
- Курганская область 159
- Свердловская область 161
- Тюменская область 163
- Ханты Мансийский автономный округ 165
- Ямало Ненецкий автономный округ 167
- Челябинская область 169

Южный ФО 171
- Республика Адыгея 173
- Республика Калмыкия 175
- Краснодарский край 177
- Астраханская область 179
- Волгоградская область 181
- Ростовская область 183

Российская Федерация

основная информация региона

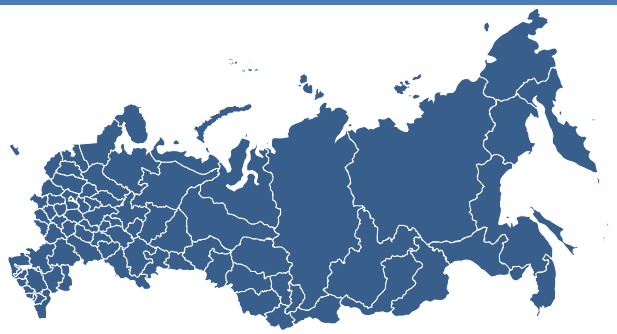

Население (на 01.01.2013)	143347,1 тыс. человек
Среднемесячная зарплата	23058 руб. на чел
Валовой продукт (в 2011)	45265221,6 млн. руб.
Площадь	17098,2 тыс. км²

Распределение продаж по сегментам Октябрь 2016

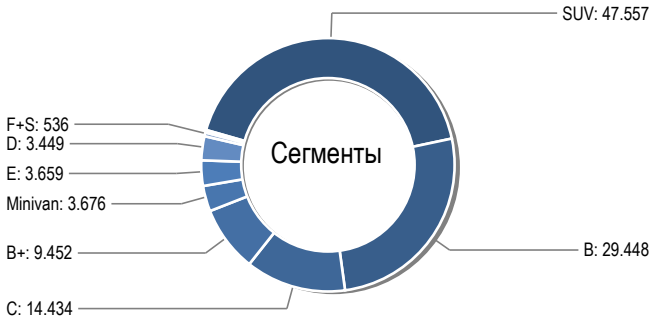

Сравнения средней цены в сегменте за Октябрь 2016

	Октябрь 2016	Янв. - Окт. 2016	Изменение
	средняя цена в рублях		
F+S	0	0	0
E	0	0	0
SUV	0	0	0
D	0	0	0
C	0	0	0
B	0	0	0
Minivan	0	0	0
A	0	0	0
B+	0	0	0
UNSPEC	0	0	0

Соотношение оборота в сегменте к его продажам

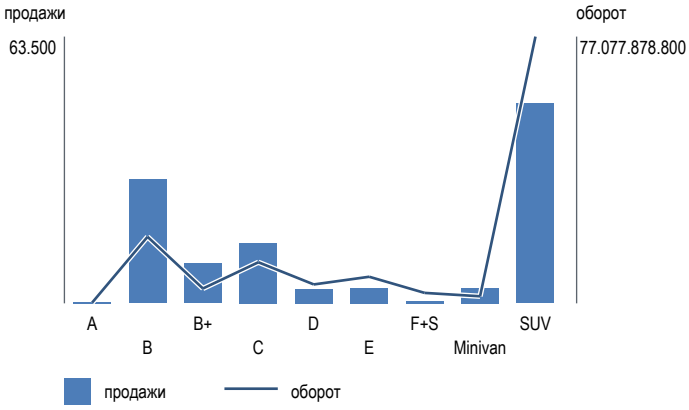

Топ 30 марок: месячный оборот в сегменте

	A	B	B+	C	D	E	F+S	Minivan	SUV
Марка	Октябрь 2016 (тысяч руб.)								
KIA	0	0	0	0	0	0	0	0	0
TOYOTA	0	0	0	0	0	0	0	0	0
HYUNDAI	0	0	0	0	0	0	0	0	0
VAZ	0	0	0	0	0	0	0	0	0
MERCEDES	0	0	0	0	0	0	0	0	0
RENAULT	0	0	0	0	0	0	0	0	0
BMW	0	0	0	0	0	0	0	0	0
LEXUS	0	0	0	0	0	0	0	0	0
VOLKSWAGEN	0	0	0	0	0	0	0	0	0
NISSAN	0	0	0	0	0	0	0	0	0
SKODA	0	0	0	0	0	0	0	0	0
AUDI	0	0	0	0	0	0	0	0	0
FORD	0	0	0	0	0	0	0	0	0
MAZDA	0	0	0	0	0	0	0	0	0
MITSUBISHI	0	0	0	0	0	0	0	0	0
LANDROVER	0	0	0	0	0	0	0	0	0
PORSCHE	0	0	0	0	0	0	0	0	0
CHEVROLET	0	0	0	0	0	0	0	0	0
VOLVO	0	0	0	0	0	0	0	0	0
UAZ	0	0	0	0	0	0	0	0	0
SUBARU	0	0	0	0	0	0	0	0	0
LIFAN	0	0	0	0	0	0	0	0	0
INFINITI	0	0	0	0	0	0	0	0	0
DATSUN	0	0	0	0	0	0	0	0	0
JAGUAR	0	0	0	0	0	0	0	0	0
BENTLEY	0	0	0	0	0	0	0	0	0
CADILLAC	0	0	0	0	0	0	0	0	0
SUZUKI	0	0	0	0	0	0	0	0	0
HONDA	0	0	0	0	0	0	0	0	0
JEEP	0	0	0	0	0	0	0	0	0

Месячный оборот в сегменте

	Янв.	Фев.	Мар.	Апр.	Май	Июн.	Июл.	Авг.	Сен.	Окт.	Ноя.	Дек.	Всего
							2016						
Сегмент	тысяч руб.												
SUV	0	0	0	0	0	0	0	0	0	0	0	0	**0**
B+	0	0	0	0	0	0	0	0	0	0	0	0	**0**
D	0	0	0	0	0	0	0	0	0	0	0	0	**0**
B	0	0	0	0	0	0	0	0	0	0	0	0	**0**
F+S	0	0	0	0	0	0	0	0	0	0	0	0	**0**
C	0	0	0	0	0	0	0	0	0	0	0	0	**0**
Minivan	0	0	0	0	0	0	0	0	0	0	0	0	**0**
A	0	0	0	0	0	0	0	0	0	0	0	0	**0**
E	0	0	0	0	0	0	0	0	0	0	0	0	**0**
UNSPEC	0	0	0	0	0	0	0	0	0	0	0	0	**0**

Топ 40 моделей по обороту

			Октябрь 2016			Янв. - Окт. 2016	
Марка	Модель	Сегмент	Сред. цена	Кол-во	Оборот	Кол-во	Оборот ↓
0	0	0	0	0	0	0	**0**
0	0	0	0	0	0	0	**0**
0	0	0	0	0	0	0	**0**
0	0	0	0	0	0	0	**0**
0	0	0	0	0	0	0	**0**
0	0	0	0	0	0	0	**0**
0	0	0	0	0	0	0	**0**
0	0	0	0	0	0	0	**0**
0	0	0	0	0	0	0	**0**
0	0	0	0	0	0	0	**0**
0	0	0	0	0	0	0	**0**
0	0	0	0	0	0	0	**0**
0	0	0	0	0	0	0	**0**
0	0	0	0	0	0	0	**0**
0	0	0	0	0	0	0	**0**
0	0	0	0	0	0	0	**0**
0	0	0	0	0	0	0	**0**
0	0	0	0	0	0	0	**0**
0	0	0	0	0	0	0	**0**
0	0	0	0	0	0	0	**0**
0	0	0	0	0	0	0	**0**
0	0	0	0	0	0	0	**0**
0	0	0	0	0	0	0	**0**
0	0	0	0	0	0	0	**0**
0	0	0	0	0	0	0	**0**
0	0	0	0	0	0	0	**0**
0	0	0	0	0	0	0	**0**
0	0	0	0	0	0	0	**0**
0	0	0	0	0	0	0	**0**
0	0	0	0	0	0	0	**0**
0	0	0	0	0	0	0	**0**
0	0	0	0	0	0	0	**0**
0	0	0	0	0	0	0	**0**
0	0	0	0	0	0	0	**0**
0	0	0	0	0	0	0	**0**
0	0	0	0	0	0	0	**0**
0	0	0	0	0	0	0	**0**
0	0	0	0	0	0	0	**0**
0	0	0	0	0	0	0	**0**
0	0	0	0	0	0	0	**0**
0	0	0	0	0	0	0	**0**

Центральный федеральный округ

основная информация региона

Население (на 01.01.2013)	38678,9 тыс. человек
Среднемесячная зарплата	29721 руб. на чел
Валовой продукт (в 2011)	16170448,5 млн. руб.
Площадь	650,2 тыс. км²

Распределение продаж по сегментам Октябрь 2016

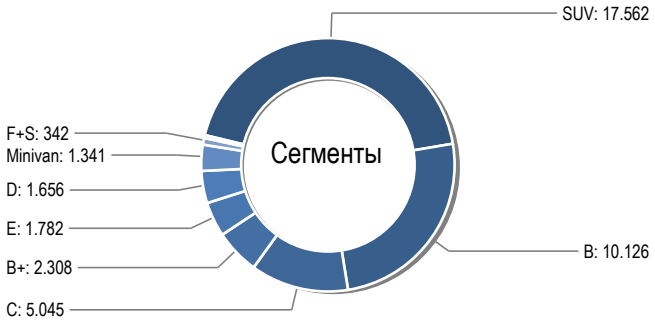

Сравнения средней цены в сегменте за Октябрь 2016

	Октябрь 2016	Янв. - Окт. 2016	Изменение
	средняя цена в рублях		
F+S	0	0	0
E	0	0	0
SUV	0	0	0
D	0	0	0
C	0	0	0
B	0	0	0
Minivan	0	0	0
A	0	0	0
B+	0	0	0
UNSPEC	0	0	0

Соотношение оборота в сегменте к его продажам

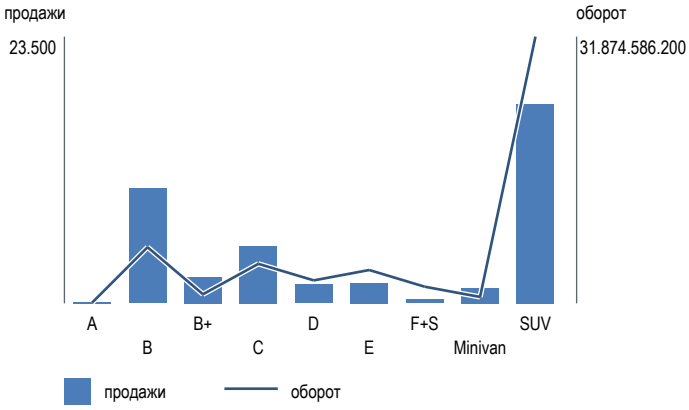

Топ 30 марок: месячный оборот в сегменте

	A	B	B+	C	D	E	F+S	Minivan	SUV
Марка	Октябрь 2016 (тысяч руб.)								
MERCEDES	0	0	0	0	0	0	0	0	0
KIA	0	0	0	0	0	0	0	0	0
TOYOTA	0	0	0	0	0	0	0	0	0
HYUNDAI	0	0	0	0	0	0	0	0	0
BMW	0	0	0	0	0	0	0	0	0
NISSAN	0	0	0	0	0	0	0	0	0
RENAULT	0	0	0	0	0	0	0	0	0
VOLKSWAGEN	0	0	0	0	0	0	0	0	0
VAZ	0	0	0	0	0	0	0	0	0
LEXUS	0	0	0	0	0	0	0	0	0
AUDI	0	0	0	0	0	0	0	0	0
SKODA	0	0	0	0	0	0	0	0	0
FORD	0	0	0	0	0	0	0	0	0
MAZDA	0	0	0	0	0	0	0	0	0
LANDROVER	0	0	0	0	0	0	0	0	0
PORSCHE	0	0	0	0	0	0	0	0	0
MITSUBISHI	0	0	0	0	0	0	0	0	0
VOLVO	0	0	0	0	0	0	0	0	0
INFINITI	0	0	0	0	0	0	0	0	0
CHEVROLET	0	0	0	0	0	0	0	0	0
SUBARU	0	0	0	0	0	0	0	0	0
UAZ	0	0	0	0	0	0	0	0	0
JAGUAR	0	0	0	0	0	0	0	0	0
BENTLEY	0	0	0	0	0	0	0	0	0
CADILLAC	0	0	0	0	0	0	0	0	0
DATSUN	0	0	0	0	0	0	0	0	0
LIFAN	0	0	0	0	0	0	0	0	0
JEEP	0	0	0	0	0	0	0	0	0
SUZUKI	0	0	0	0	0	0	0	0	0
HONDA	0	0	0	0	0	0	0	0	0

Месячный оборот в сегменте

	Янв.	Фев.	Мар.	Апр.	Май	Июн.	Июл.	Авг.	Сен.	Окт.	Ноя.	Дек.	Всего
							2016						
Сегмент	тысяч руб.												
E	0	0	0	0	0	0	0	0	0	0	0	0	**0**
F+S	0	0	0	0	0	0	0	0	0	0	0	0	**0**
SUV	0	0	0	0	0	0	0	0	0	0	0	0	**0**
C	0	0	0	0	0	0	0	0	0	0	0	0	**0**
B	0	0	0	0	0	0	0	0	0	0	0	0	**0**
D	0	0	0	0	0	0	0	0	0	0	0	0	**0**
B+	0	0	0	0	0	0	0	0	0	0	0	0	**0**
A	0	0	0	0	0	0	0	0	0	0	0	0	**0**
Minivan	0	0	0	0	0	0	0	0	0	0	0	0	**0**
UNSPEC	0	0	0	0	0	0	0	0	0	0	0	0	**0**

Топ 40 моделей по обороту

			Октябрь 2016			Янв. - Окт. 2016	
Марка	Модель	Сегмент	Сред. цена	Кол-во	Оборот	Кол-во	Оборот ↓
0	0	0	0	0	0	0	**0**
0	0	0	0	0	0	0	**0**
0	0	0	0	0	0	0	**0**
0	0	0	0	0	0	0	**0**
0	0	0	0	0	0	0	**0**
0	0	0	0	0	0	0	**0**
0	0	0	0	0	0	0	**0**
0	0	0	0	0	0	0	**0**
0	0	0	0	0	0	0	**0**
0	0	0	0	0	0	0	**0**
0	0	0	0	0	0	0	**0**
0	0	0	0	0	0	0	**0**
0	0	0	0	0	0	0	**0**
0	0	0	0	0	0	0	**0**
0	0	0	0	0	0	0	**0**
0	0	0	0	0	0	0	**0**
0	0	0	0	0	0	0	**0**
0	0	0	0	0	0	0	**0**
0	0	0	0	0	0	0	**0**
0	0	0	0	0	0	0	**0**
0	0	0	0	0	0	0	**0**
0	0	0	0	0	0	0	**0**
0	0	0	0	0	0	0	**0**
0	0	0	0	0	0	0	**0**
0	0	0	0	0	0	0	**0**
0	0	0	0	0	0	0	**0**
0	0	0	0	0	0	0	**0**
0	0	0	0	0	0	0	**0**
0	0	0	0	0	0	0	**0**
0	0	0	0	0	0	0	**0**
0	0	0	0	0	0	0	**0**
0	0	0	0	0	0	0	**0**
0	0	0	0	0	0	0	**0**
0	0	0	0	0	0	0	**0**
0	0	0	0	0	0	0	**0**
0	0	0	0	0	0	0	**0**
0	0	0	0	0	0	0	**0**
0	0	0	0	0	0	0	**0**
0	0	0	0	0	0	0	**0**
0	0	0	0	0	0	0	**0**
0	0	0	0	0	0	0	**0**

Дальневосточный федеральный округ

основная информация региона

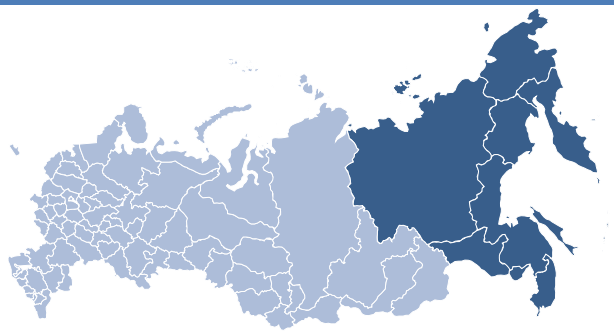

Население (на 01.01.2013)	6251,5 тыс. человек
Среднемесячная зарплата	25325,9 руб. на чел
Валовой продукт (в 2011)	2520793,5 млн. руб.
Площадь	6169,3 тыс. км²

Распределение продаж по сегментам Октябрь 2016

Сравнения средней цены в сегменте за Октябрь 2016

	Октябрь 2016	Янв. - Окт. 2016	Изменение
	средняя цена в рублях		
F+S	0	0	0
SUV	0	0	0
E	0	0	0
D	0	0	0
Minivan	0	0	0
C	0	0	0
A	0	0	0
B	0	0	0
B+	0	0	0
UNSPEC	0	0	0

Соотношение оборота в сегменте к его продажам

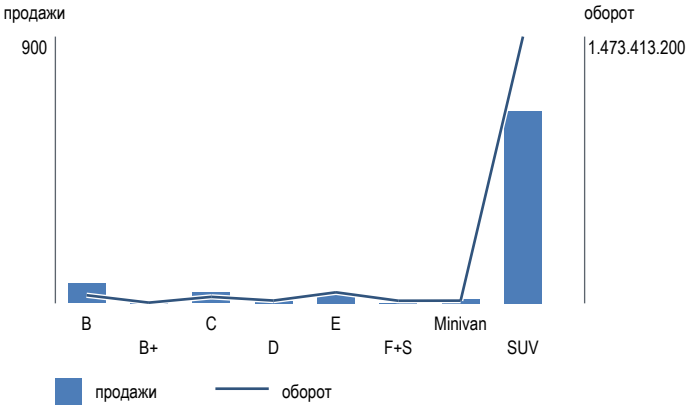

Топ 30 марок: месячный оборот в сегменте

	B	B+	C	D	E	F+S	Minivan	SUV
Марка				**Октябрь 2016 (тысяч руб.)**				
TOYOTA	0	0	0	0	0	0	0	0
LEXUS	0	0	0	0	0	0	0	0
MERCEDES	0	0	0	0	0	0	0	0
NISSAN	0	0	0	0	0	0	0	0
MITSUBISHI	0	0	0	0	0	0	0	0
HYUNDAI	0	0	0	0	0	0	0	0
UAZ	0	0	0	0	0	0	0	0
VAZ	0	0	0	0	0	0	0	0
KIA	0	0	0	0	0	0	0	0
BMW	0	0	0	0	0	0	0	0
SUBARU	0	0	0	0	0	0	0	0
MAZDA	0	0	0	0	0	0	0	0
SUZUKI	0	0	0	0	0	0	0	0
VOLKSWAGEN	0	0	0	0	0	0	0	0
FORD	0	0	0	0	0	0	0	0
RENAULT	0	0	0	0	0	0	0	0
CHEVROLET	0	0	0	0	0	0	0	0
INFINITI	0	0	0	0	0	0	0	0
HONDA	0	0	0	0	0	0	0	0
SKODA	0	0	0	0	0	0	0	0
JEEP	0	0	0	0	0	0	0	0
DATSUN	0	0	0	0	0	0	0	0
AUDI	0	0	0	0	0	0	0	0

Месячный оборот в сегменте

	Янв.	Фев.	Мар.	Апр.	Май	Июн.	Июл.	Авг.	Сен.	Окт.	Ноя.	Дек.	Всего
							2016						
Сегмент	тысяч руб.												
SUV	0	0	0	0	0	0	0	0	0	0	0	0	**0**
B+	0	0	0	0	0	0	0	0	0	0	0	0	**0**
D	0	0	0	0	0	0	0	0	0	0	0	0	**0**
B	0	0	0	0	0	0	0	0	0	0	0	0	**0**
F+S	0	0	0	0	0	0	0	0	0	0	0	0	**0**
C	0	0	0	0	0	0	0	0	0	0	0	0	**0**
Minivan	0	0	0	0	0	0	0	0	0	0	0	0	**0**
A	0	0	0	0	0	0	0	0	0	0	0	0	**0**
E	0	0	0	0	0	0	0	0	0	0	0	0	**0**
UNSPEC	0	0	0	0	0	0	0	0	0	0	0	0	**0**

Топ 40 моделей по обороту

			Октябрь 2016			Янв. - Окт. 2016	
Марка	Модель	Сегмент	Сред. цена	Кол-во	Оборот	Кол-во	Оборот ↓
0	0	0	0	0	0	0	**0**
0	0	0	0	0	0	0	**0**
0	0	0	0	0	0	0	**0**
0	0	0	0	0	0	0	**0**
0	0	0	0	0	0	0	**0**
0	0	0	0	0	0	0	**0**
0	0	0	0	0	0	0	**0**
0	0	0	0	0	0	0	**0**
0	0	0	0	0	0	0	**0**
0	0	0	0	0	0	0	**0**
0	0	0	0	0	0	0	**0**
0	0	0	0	0	0	0	**0**
0	0	0	0	0	0	0	**0**
0	0	0	0	0	0	0	**0**
0	0	0	0	0	0	0	**0**
0	0	0	0	0	0	0	**0**
0	0	0	0	0	0	0	**0**
0	0	0	0	0	0	0	**0**
0	0	0	0	0	0	0	**0**
0	0	0	0	0	0	0	**0**
0	0	0	0	0	0	0	**0**
0	0	0	0	0	0	0	**0**
0	0	0	0	0	0	0	**0**
0	0	0	0	0	0	0	**0**
0	0	0	0	0	0	0	**0**
0	0	0	0	0	0	0	**0**
0	0	0	0	0	0	0	**0**
0	0	0	0	0	0	0	**0**
0	0	0	0	0	0	0	**0**
0	0	0	0	0	0	0	**0**
0	0	0	0	0	0	0	**0**
0	0	0	0	0	0	0	**0**
0	0	0	0	0	0	0	**0**
0	0	0	0	0	0	0	**0**
0	0	0	0	0	0	0	**0**
0	0	0	0	0	0	0	**0**
0	0	0	0	0	0	0	**0**
0	0	0	0	0	0	0	**0**
0	0	0	0	0	0	0	**0**

Приволжский федеральный округ

основная информация региона

Население (на 01.01.2013)	29772,2 тыс. человек
Среднемесячная зарплата	19596,8 руб. на чел
Валовой продукт (в 2011)	6987511,5 млн. руб.
Площадь	1037 тыс. км²

Распределение продаж по сегментам Октябрь 2016

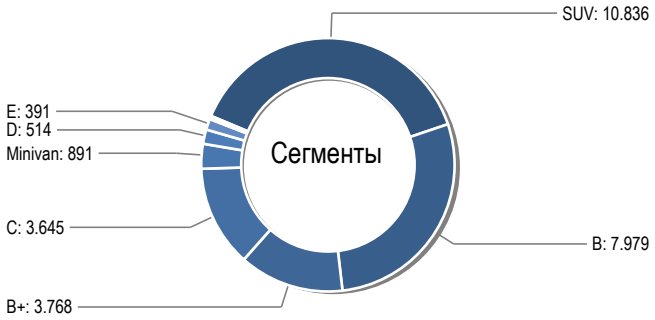

Сравнения средней цены в сегменте за Октябрь 2016

	Октябрь 2016	Янв. - Окт. 2016	Изменение
	средняя цена в рублях		
F+S	0	0	0
E	0	0	0
D	0	0	0
SUV	0	0	0
C	0	0	0
B	0	0	0
Minivan	0	0	0
A	0	0	0
B+	0	0	0
UNSPEC	0	0	0

Соотношение оборота в сегменте к его продажам

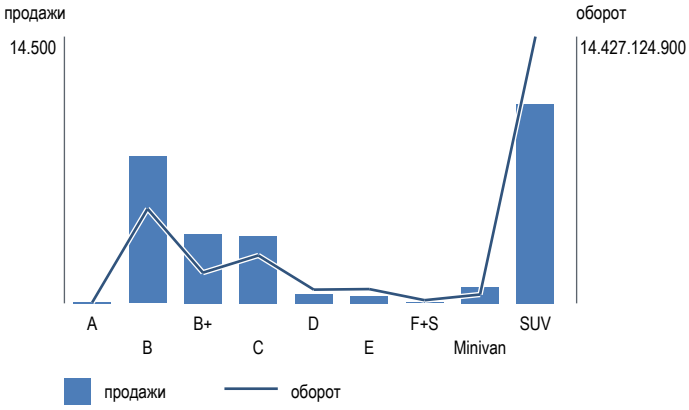

Топ 30 марок: месячный оборот в сегменте

	A	B	B+	C	D	E	F+S	Minivan	SUV
Марка	Октябрь 2016 (тысяч руб.)								
VAZ	0	0	0	0	0	0	0	0	0
KIA	0	0	0	0	0	0	0	0	0
HYUNDAI	0	0	0	0	0	0	0	0	0
TOYOTA	0	0	0	0	0	0	0	0	0
RENAULT	0	0	0	0	0	0	0	0	0
VOLKSWAGEN	0	0	0	0	0	0	0	0	0
NISSAN	0	0	0	0	0	0	0	0	0
LEXUS	0	0	0	0	0	0	0	0	0
BMW	0	0	0	0	0	0	0	0	0
MERCEDES	0	0	0	0	0	0	0	0	0
SKODA	0	0	0	0	0	0	0	0	0
FORD	0	0	0	0	0	0	0	0	0
MAZDA	0	0	0	0	0	0	0	0	0
CHEVROLET	0	0	0	0	0	0	0	0	0
AUDI	0	0	0	0	0	0	0	0	0
LANDROVER	0	0	0	0	0	0	0	0	0
LIFAN	0	0	0	0	0	0	0	0	0
UAZ	0	0	0	0	0	0	0	0	0
MITSUBISHI	0	0	0	0	0	0	0	0	0
DATSUN	0	0	0	0	0	0	0	0	0
SUBARU	0	0	0	0	0	0	0	0	0
PORSCHE	0	0	0	0	0	0	0	0	0
INFINITI	0	0	0	0	0	0	0	0	0
JAGUAR	0	0	0	0	0	0	0	0	0
VOLVO	0	0	0	0	0	0	0	0	0
CHERY	0	0	0	0	0	0	0	0	0
HONDA	0	0	0	0	0	0	0	0	0
GEELY	0	0	0	0	0	0	0	0	0
SUZUKI	0	0	0	0	0	0	0	0	0
RAVON	0	0	0	0	0	0	0	0	0

Месячный оборот в сегменте

	Янв.	Фев.	Мар.	Апр.	Май	Июн.	Июл.	Авг.	Сен.	Окт.	Ноя.	Дек.	Всего
							2016						
Сегмент	тысяч руб.												
SUV	0	0	0	0	0	0	0	0	0	0	0	0	**0**
C	0	0	0	0	0	0	0	0	0	0	0	0	**0**
B	0	0	0	0	0	0	0	0	0	0	0	0	**0**
D	0	0	0	0	0	0	0	0	0	0	0	0	**0**
A	0	0	0	0	0	0	0	0	0	0	0	0	**0**
B+	0	0	0	0	0	0	0	0	0	0	0	0	**0**
E	0	0	0	0	0	0	0	0	0	0	0	0	**0**
Minivan	0	0	0	0	0	0	0	0	0	0	0	0	**0**
F+S	0	0	0	0	0	0	0	0	0	0	0	0	**0**
UNSPEC	0	0	0	0	0	0	0	0	0	0	0	0	**0**

Топ 40 моделей по обороту

			Октябрь 2016			Янв. - Окт. 2016	
Марка	Модель	Сегмент	Сред. цена	Кол-во	Оборот	Кол-во	Оборот ↓
0	0	0	0	0	0	0	**0**
0	0	0	0	0	0	0	**0**
0	0	0	0	0	0	0	**0**
0	0	0	0	0	0	0	**0**
0	0	0	0	0	0	0	**0**
0	0	0	0	0	0	0	**0**
0	0	0	0	0	0	0	**0**
0	0	0	0	0	0	0	**0**
0	0	0	0	0	0	0	**0**
0	0	0	0	0	0	0	**0**
0	0	0	0	0	0	0	**0**
0	0	0	0	0	0	0	**0**
0	0	0	0	0	0	0	**0**
0	0	0	0	0	0	0	**0**
0	0	0	0	0	0	0	**0**
0	0	0	0	0	0	0	**0**
0	0	0	0	0	0	0	**0**
0	0	0	0	0	0	0	**0**
0	0	0	0	0	0	0	**0**
0	0	0	0	0	0	0	**0**
0	0	0	0	0	0	0	**0**
0	0	0	0	0	0	0	**0**
0	0	0	0	0	0	0	**0**
0	0	0	0	0	0	0	**0**
0	0	0	0	0	0	0	**0**
0	0	0	0	0	0	0	**0**
0	0	0	0	0	0	0	**0**
0	0	0	0	0	0	0	**0**
0	0	0	0	0	0	0	**0**
0	0	0	0	0	0	0	**0**
0	0	0	0	0	0	0	**0**
0	0	0	0	0	0	0	**0**
0	0	0	0	0	0	0	**0**
0	0	0	0	0	0	0	**0**
0	0	0	0	0	0	0	**0**
0	0	0	0	0	0	0	**0**
0	0	0	0	0	0	0	**0**
0	0	0	0	0	0	0	**0**
0	0	0	0	0	0	0	**0**
0	0	0	0	0	0	0	**0**
0	0	0	0	0	0	0	**0**
0	0	0	0	0	0	0	**0**

Северо-Западный федеральный округ

основная информация региона

Население (на 01.01.2013)	13717,8 тыс. человек
Среднемесячная зарплата	23403,1 руб. на чел
Валовой продукт (в 2011)	4710926,6 млн. руб.
Площадь	1687 тыс. км²

Распределение продаж по сегментам Октябрь 2016

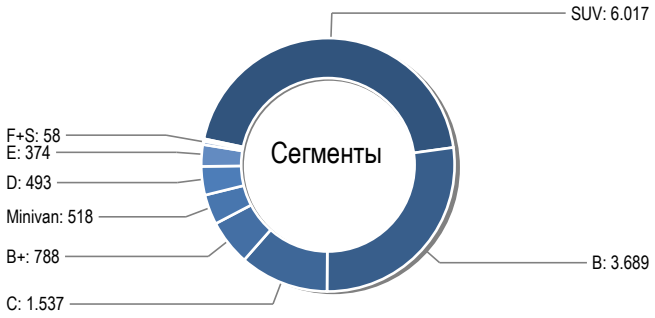

Сравнения средней цены в сегменте за Октябрь 2016

	Октябрь 2016	Янв. - Окт. 2016	Изменение
	средняя цена в рублях		
F+S	0	0	0
E	0	0	0
SUV	0	0	0
D	0	0	0
C	0	0	0
B	0	0	0
A	0	0	0
Minivan	0	0	0
B+	0	0	0

Соотношение оборота в сегменте к его продажам

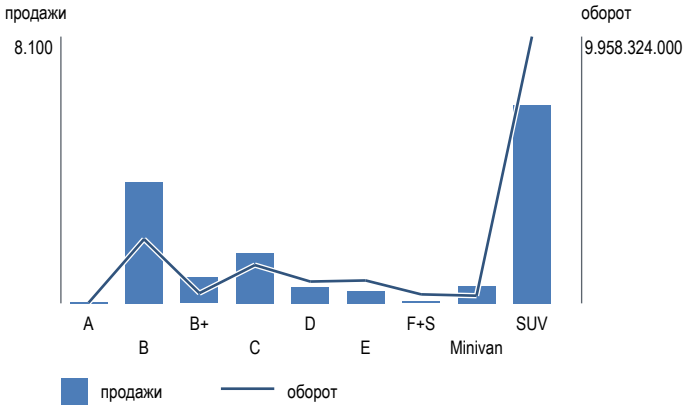

Топ 30 марок: месячный оборот в сегменте

	A	B	B+	C	D	E	F+S	Minivan	SUV
Марка	Октябрь 2016 (тысяч руб.)								
HYUNDAI	0	0	0	0	0	0	0	0	0
KIA	0	0	0	0	0	0	0	0	0
MERCEDES	0	0	0	0	0	0	0	0	0
TOYOTA	0	0	0	0	0	0	0	0	0
RENAULT	0	0	0	0	0	0	0	0	0
BMW	0	0	0	0	0	0	0	0	0
VOLKSWAGEN	0	0	0	0	0	0	0	0	0
VAZ	0	0	0	0	0	0	0	0	0
NISSAN	0	0	0	0	0	0	0	0	0
SKODA	0	0	0	0	0	0	0	0	0
FORD	0	0	0	0	0	0	0	0	0
LEXUS	0	0	0	0	0	0	0	0	0
AUDI	0	0	0	0	0	0	0	0	0
MITSUBISHI	0	0	0	0	0	0	0	0	0
MAZDA	0	0	0	0	0	0	0	0	0
LANDROVER	0	0	0	0	0	0	0	0	0
VOLVO	0	0	0	0	0	0	0	0	0
PORSCHE	0	0	0	0	0	0	0	0	0
SUBARU	0	0	0	0	0	0	0	0	0
CHEVROLET	0	0	0	0	0	0	0	0	0
JAGUAR	0	0	0	0	0	0	0	0	0
UAZ	0	0	0	0	0	0	0	0	0
INFINITI	0	0	0	0	0	0	0	0	0
LIFAN	0	0	0	0	0	0	0	0	0
DATSUN	0	0	0	0	0	0	0	0	0
SUZUKI	0	0	0	0	0	0	0	0	0
ROLLS ROYCE	0	0	0	0	0	0	0	0	0
BENTLEY	0	0	0	0	0	0	0	0	0
CHERY	0	0	0	0	0	0	0	0	0
CADILLAC	0	0	0	0	0	0	0	0	0

Месячный оборот в сегменте

	Янв.	Фев.	Мар.	Апр.	Май	Июн.	Июл.	Авг.	Сен.	Окт.	Ноя.	Дек.	Всего
							2016						
Сегмент	тысяч руб.												
C	0	0	0	0	0	0	0	0	0	0	0	0	**0**
SUV	0	0	0	0	0	0	0	0	0	0	0	0	**0**
B	0	0	0	0	0	0	0	0	0	0	0	0	**0**
D	0	0	0	0	0	0	0	0	0	0	0	0	**0**
E	0	0	0	0	0	0	0	0	0	0	0	0	**0**
B+	0	0	0	0	0	0	0	0	0	0	0	0	**0**
Minivan	0	0	0	0	0	0	0	0	0	0	0	0	**0**
F+S	0	0	0	0	0	0	0	0	0	0	0	0	**0**
A	0	0	0	0	0	0	0	0	0	0	0	0	**0**

Топ 40 моделей по обороту

			Октябрь 2016			Янв. - Окт. 2016	
Марка	Модель	Сегмент	Сред. цена	Кол-во	Оборот	Кол-во	Оборот ↓
0	0	0	0	0	0	0	**0**
0	0	0	0	0	0	0	**0**
0	0	0	0	0	0	0	**0**
0	0	0	0	0	0	0	**0**
0	0	0	0	0	0	0	**0**
0	0	0	0	0	0	0	**0**
0	0	0	0	0	0	0	**0**
0	0	0	0	0	0	0	**0**
0	0	0	0	0	0	0	**0**
0	0	0	0	0	0	0	**0**
0	0	0	0	0	0	0	**0**
0	0	0	0	0	0	0	**0**
0	0	0	0	0	0	0	**0**
0	0	0	0	0	0	0	**0**
0	0	0	0	0	0	0	**0**
0	0	0	0	0	0	0	**0**
0	0	0	0	0	0	0	**0**
0	0	0	0	0	0	0	**0**
0	0	0	0	0	0	0	**0**
0	0	0	0	0	0	0	**0**
0	0	0	0	0	0	0	**0**
0	0	0	0	0	0	0	**0**
0	0	0	0	0	0	0	**0**
0	0	0	0	0	0	0	**0**
0	0	0	0	0	0	0	**0**
0	0	0	0	0	0	0	**0**
0	0	0	0	0	0	0	**0**
0	0	0	0	0	0	0	**0**
0	0	0	0	0	0	0	**0**
0	0	0	0	0	0	0	**0**
0	0	0	0	0	0	0	**0**
0	0	0	0	0	0	0	**0**
0	0	0	0	0	0	0	**0**
0	0	0	0	0	0	0	**0**
0	0	0	0	0	0	0	**0**
0	0	0	0	0	0	0	**0**
0	0	0	0	0	0	0	**0**
0	0	0	0	0	0	0	**0**
0	0	0	0	0	0	0	**0**
0	0	0	0	0	0	0	**0**
0	0	0	0	0	0	0	**0**

Северо-Кавказский федеральный округ

основная информация региона

Население (на 01.01.2013)	9540,8 тыс. человек
Среднемесячная зарплата	17076,2 руб. на чел
Валовой продукт (в 2011)	1064842,8 млн. руб.
Площадь	170,4 тыс. км²

Распределение продаж по сегментам Октябрь 2016

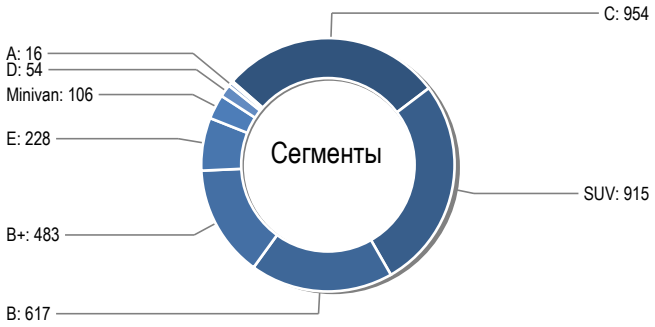

Сравнения средней цены в сегменте за Октябрь 2016

	Октябрь 2016	Янв. - Окт. 2016	Изменение
	средняя цена в рублях		
F+S	0	0	0
SUV	0	0	0
E	0	0	0
D	0	0	0
B	0	0	0
Minivan	0	0	0
C	0	0	0
A	0	0	0
B+	0	0	0
UNSPEC	0	0	0

Соотношение оборота в сегменте к его продажам

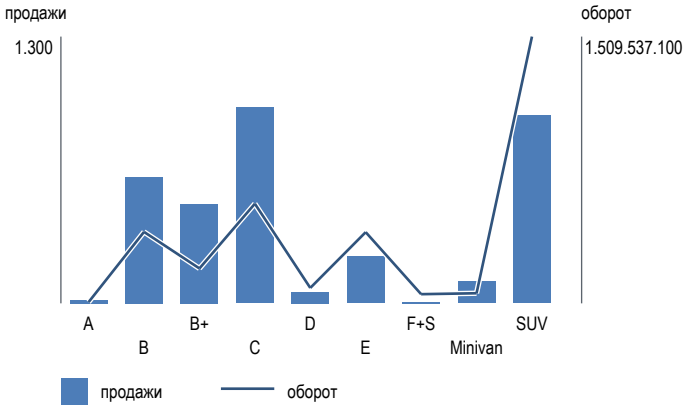

Топ 30 марок: месячный оборот в сегменте

	A	B	B+	C	D	E	F+S	Minivan	SUV
Марка	Октябрь 2016 (тысяч руб.)								
VAZ	0	0	0	0	0	0	0	0	0
TOYOTA	0	0	0	0	0	0	0	0	0
HYUNDAI	0	0	0	0	0	0	0	0	0
MERCEDES	0	0	0	0	0	0	0	0	0
LEXUS	0	0	0	0	0	0	0	0	0
KIA	0	0	0	0	0	0	0	0	0
VOLKSWAGEN	0	0	0	0	0	0	0	0	0
BMW	0	0	0	0	0	0	0	0	0
AUDI	0	0	0	0	0	0	0	0	0
SKODA	0	0	0	0	0	0	0	0	0
FORD	0	0	0	0	0	0	0	0	0
RENAULT	0	0	0	0	0	0	0	0	0
MAZDA	0	0	0	0	0	0	0	0	0
CHEVROLET	0	0	0	0	0	0	0	0	0
MITSUBISHI	0	0	0	0	0	0	0	0	0
NISSAN	0	0	0	0	0	0	0	0	0
UAZ	0	0	0	0	0	0	0	0	0
LANDROVER	0	0	0	0	0	0	0	0	0
LIFAN	0	0	0	0	0	0	0	0	0
GEELY	0	0	0	0	0	0	0	0	0
RAVON	0	0	0	0	0	0	0	0	0
VOLVO	0	0	0	0	0	0	0	0	0
INFINITI	0	0	0	0	0	0	0	0	0
PORSCHE	0	0	0	0	0	0	0	0	0
SUBARU	0	0	0	0	0	0	0	0	0
DATSUN	0	0	0	0	0	0	0	0	0
JEEP	0	0	0	0	0	0	0	0	0
HONDA	0	0	0	0	0	0	0	0	0
CITROEN	0	0	0	0	0	0	0	0	0
SMART	0	0	0	0	0	0	0	0	0

Месячный оборот в сегменте

	Янв.	Фев.	Мар.	Апр.	Май	Июн.	Июл.	Авг.	Сен.	Окт.	Ноя.	Дек.	Всего
							2016						
Сегмент	тысяч руб.												
SUV	0	0	0	0	0	0	0	0	0	0	0	0	**0**
D	0	0	0	0	0	0	0	0	0	0	0	0	**0**
C	0	0	0	0	0	0	0	0	0	0	0	0	**0**
B	0	0	0	0	0	0	0	0	0	0	0	0	**0**
E	0	0	0	0	0	0	0	0	0	0	0	0	**0**
B+	0	0	0	0	0	0	0	0	0	0	0	0	**0**
Minivan	0	0	0	0	0	0	0	0	0	0	0	0	**0**
F+S	0	0	0	0	0	0	0	0	0	0	0	0	**0**
A	0	0	0	0	0	0	0	0	0	0	0	0	**0**
UNSPEC	0	0	0	0	0	0	0	0	0	0	0	0	**0**

Топ 40 моделей по обороту

			Октябрь 2016			Янв. - Окт. 2016	
Марка	Модель	Сегмент	Сред. цена	Кол-во	Оборот	Кол-во	Оборот ↓
0	0	0	0	0	0	0	**0**
0	0	0	0	0	0	0	**0**
0	0	0	0	0	0	0	**0**
0	0	0	0	0	0	0	**0**
0	0	0	0	0	0	0	**0**
0	0	0	0	0	0	0	**0**
0	0	0	0	0	0	0	**0**
0	0	0	0	0	0	0	**0**
0	0	0	0	0	0	0	**0**
0	0	0	0	0	0	0	**0**
0	0	0	0	0	0	0	**0**
0	0	0	0	0	0	0	**0**
0	0	0	0	0	0	0	**0**
0	0	0	0	0	0	0	**0**
0	0	0	0	0	0	0	**0**
0	0	0	0	0	0	0	**0**
0	0	0	0	0	0	0	**0**
0	0	0	0	0	0	0	**0**
0	0	0	0	0	0	0	**0**
0	0	0	0	0	0	0	**0**
0	0	0	0	0	0	0	**0**
0	0	0	0	0	0	0	**0**
0	0	0	0	0	0	0	**0**
0	0	0	0	0	0	0	**0**
0	0	0	0	0	0	0	**0**
0	0	0	0	0	0	0	**0**
0	0	0	0	0	0	0	**0**
0	0	0	0	0	0	0	**0**
0	0	0	0	0	0	0	**0**
0	0	0	0	0	0	0	**0**
0	0	0	0	0	0	0	**0**
0	0	0	0	0	0	0	**0**
0	0	0	0	0	0	0	**0**
0	0	0	0	0	0	0	**0**
0	0	0	0	0	0	0	**0**
0	0	0	0	0	0	0	**0**
0	0	0	0	0	0	0	**0**
0	0	0	0	0	0	0	**0**
0	0	0	0	0	0	0	**0**

Сибирский федеральный округ

основная информация региона

Население (на 01.01.2013)	19278,2 тыс. человек
Среднемесячная зарплата	18322,1 руб. на чел
Валовой продукт (в 2011)	4795595,4 млн. руб.
Площадь	5145 тыс. км²

Распределение продаж по сегментам Октябрь 2016

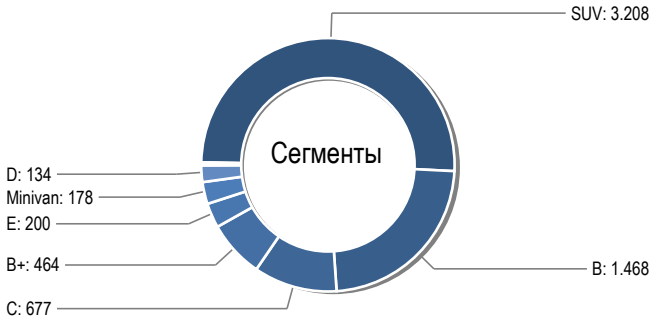

Сравнения средней цены в сегменте за Октябрь 2016

	Октябрь 2016	Янв. - Окт. 2016	Изменение
	средняя цена в рублях		
F+S	0	0	0
E	0	0	0
SUV	0	0	0
D	0	0	0
C	0	0	0
B	0	0	0
Minivan	0	0	0
A	0	0	0
B+	0	0	0

Соотношение оборота в сегменте к его продажам

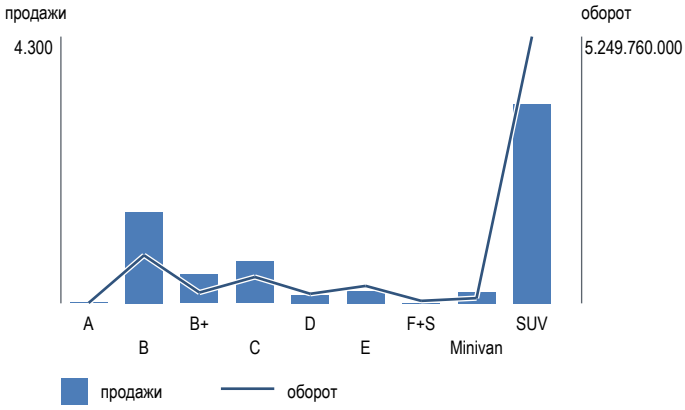

Топ 30 марок: месячный оборот в сегменте

	A	B	B+	C	D	E	F+S	Minivan	SUV
Марка	Октябрь 2016 (тысяч руб.)								
TOYOTA	0	0	0	0	0	0	0	0	0
LEXUS	0	0	0	0	0	0	0	0	0
HYUNDAI	0	0	0	0	0	0	0	0	0
KIA	0	0	0	0	0	0	0	0	0
VAZ	0	0	0	0	0	0	0	0	0
NISSAN	0	0	0	0	0	0	0	0	0
RENAULT	0	0	0	0	0	0	0	0	0
VOLKSWAGEN	0	0	0	0	0	0	0	0	0
MERCEDES	0	0	0	0	0	0	0	0	0
BMW	0	0	0	0	0	0	0	0	0
MAZDA	0	0	0	0	0	0	0	0	0
AUDI	0	0	0	0	0	0	0	0	0
FORD	0	0	0	0	0	0	0	0	0
UAZ	0	0	0	0	0	0	0	0	0
SKODA	0	0	0	0	0	0	0	0	0
CHEVROLET	0	0	0	0	0	0	0	0	0
LIFAN	0	0	0	0	0	0	0	0	0
MITSUBISHI	0	0	0	0	0	0	0	0	0
LANDROVER	0	0	0	0	0	0	0	0	0
PORSCHE	0	0	0	0	0	0	0	0	0
DATSUN	0	0	0	0	0	0	0	0	0
SUBARU	0	0	0	0	0	0	0	0	0
CHERY	0	0	0	0	0	0	0	0	0
INFINITI	0	0	0	0	0	0	0	0	0
VOLVO	0	0	0	0	0	0	0	0	0
BENTLEY	0	0	0	0	0	0	0	0	0
JAGUAR	0	0	0	0	0	0	0	0	0
SUZUKI	0	0	0	0	0	0	0	0	0
HONDA	0	0	0	0	0	0	0	0	0
CADILLAC	0	0	0	0	0	0	0	0	0

Месячный оборот в сегменте

	Янв.	Фев.	Мар.	Апр.	Май	Июн.	Июл.	Авг.	Сен.	Окт.	Ноя.	Дек.	Всего
							2016						
Сегмент	тысяч руб.												
E	0	0	0	0	0	0	0	0	0	0	0	0	**0**
SUV	0	0	0	0	0	0	0	0	0	0	0	0	**0**
B	0	0	0	0	0	0	0	0	0	0	0	0	**0**
C	0	0	0	0	0	0	0	0	0	0	0	0	**0**
D	0	0	0	0	0	0	0	0	0	0	0	0	**0**
B+	0	0	0	0	0	0	0	0	0	0	0	0	**0**
Minivan	0	0	0	0	0	0	0	0	0	0	0	0	**0**
A	0	0	0	0	0	0	0	0	0	0	0	0	**0**
F+S	0	0	0	0	0	0	0	0	0	0	0	0	**0**

Топ 40 моделей по обороту

			Октябрь 2016			Янв. - Окт. 2016	
Марка	Модель	Сегмент	Сред. цена	Кол-во	Оборот	Кол-во	Оборот ↓
0	0	0	0	0	0	0	**0**
0	0	0	0	0	0	0	**0**
0	0	0	0	0	0	0	**0**
0	0	0	0	0	0	0	**0**
0	0	0	0	0	0	0	**0**
0	0	0	0	0	0	0	**0**
0	0	0	0	0	0	0	**0**
0	0	0	0	0	0	0	**0**
0	0	0	0	0	0	0	**0**
0	0	0	0	0	0	0	**0**
0	0	0	0	0	0	0	**0**
0	0	0	0	0	0	0	**0**
0	0	0	0	0	0	0	**0**
0	0	0	0	0	0	0	**0**
0	0	0	0	0	0	0	**0**
0	0	0	0	0	0	0	**0**
0	0	0	0	0	0	0	**0**
0	0	0	0	0	0	0	**0**
0	0	0	0	0	0	0	**0**
0	0	0	0	0	0	0	**0**
0	0	0	0	0	0	0	**0**
0	0	0	0	0	0	0	**0**
0	0	0	0	0	0	0	**0**
0	0	0	0	0	0	0	**0**
0	0	0	0	0	0	0	**0**
0	0	0	0	0	0	0	**0**
0	0	0	0	0	0	0	**0**
0	0	0	0	0	0	0	**0**
0	0	0	0	0	0	0	**0**
0	0	0	0	0	0	0	**0**
0	0	0	0	0	0	0	**0**
0	0	0	0	0	0	0	**0**
0	0	0	0	0	0	0	**0**
0	0	0	0	0	0	0	**0**
0	0	0	0	0	0	0	**0**
0	0	0	0	0	0	0	**0**
0	0	0	0	0	0	0	**0**
0	0	0	0	0	0	0	**0**
0	0	0	0	0	0	0	**0**
0	0	0	0	0	0	0	**0**
0	0	0	0	0	0	0	**0**
0	0	0	0	0	0	0	**0**
0	0	0	0	0	0	0	**0**
0	0	0	0	0	0	0	**0**

Уральский федеральный округ

основная информация региона

Население (на 01.01.2013)	12197,5 тыс. человек
Среднемесячная зарплата	26174,8 руб. на чел
Валовой продукт (в 2011)	6270016,8 млн. руб.
Площадь	1818,5 тыс. км²

Распределение продаж по сегментам Октябрь 2016

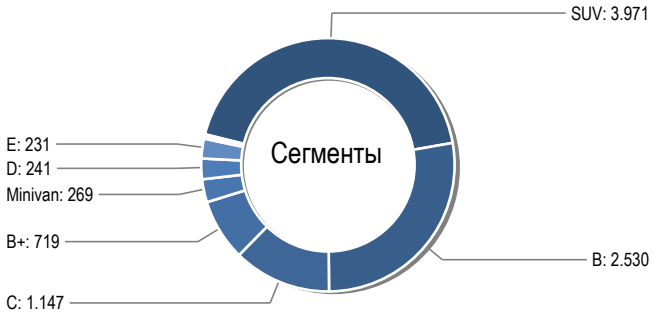

Сравнения средней цены в сегменте за Октябрь 2016

	Октябрь 2016	Янв. - Окт. 2016	Изменение
	средняя цена в рублях		
F+S	0	0	0
E	0	0	0
SUV	0	0	0
D	0	0	0
C	0	0	0
B	0	0	0
Minivan	0	0	0
A	0	0	0
B+	0	0	0

Соотношение оборота в сегменте к его продажам

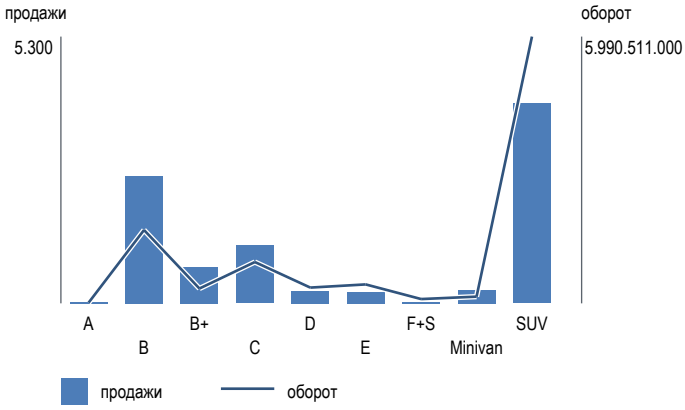

Топ 30 марок: месячный оборот в сегменте

	A	B	B+	C	D	E	F+S	Minivan	SUV
Марка	Октябрь 2016 (тысяч руб.)								
TOYOTA	0	0	0	0	0	0	0	0	0
KIA	0	0	0	0	0	0	0	0	0
HYUNDAI	0	0	0	0	0	0	0	0	0
VAZ	0	0	0	0	0	0	0	0	0
RENAULT	0	0	0	0	0	0	0	0	0
LEXUS	0	0	0	0	0	0	0	0	0
NISSAN	0	0	0	0	0	0	0	0	0
VOLKSWAGEN	0	0	0	0	0	0	0	0	0
MERCEDES	0	0	0	0	0	0	0	0	0
SKODA	0	0	0	0	0	0	0	0	0
BMW	0	0	0	0	0	0	0	0	0
AUDI	0	0	0	0	0	0	0	0	0
MAZDA	0	0	0	0	0	0	0	0	0
FORD	0	0	0	0	0	0	0	0	0
UAZ	0	0	0	0	0	0	0	0	0
INFINITI	0	0	0	0	0	0	0	0	0
CHEVROLET	0	0	0	0	0	0	0	0	0
MITSUBISHI	0	0	0	0	0	0	0	0	0
LIFAN	0	0	0	0	0	0	0	0	0
LANDROVER	0	0	0	0	0	0	0	0	0
PORSCHE	0	0	0	0	0	0	0	0	0
DATSUN	0	0	0	0	0	0	0	0	0
SUBARU	0	0	0	0	0	0	0	0	0
VOLVO	0	0	0	0	0	0	0	0	0
JAGUAR	0	0	0	0	0	0	0	0	0
SUZUKI	0	0	0	0	0	0	0	0	0
GEELY	0	0	0	0	0	0	0	0	0
HONDA	0	0	0	0	0	0	0	0	0
RAVON	0	0	0	0	0	0	0	0	0
HAVAL	0	0	0	0	0	0	0	0	0

Месячный оборот в сегменте

	Янв.	Фев.	Мар.	Апр.	Май	Июн.	Июл.	Авг.	Сен.	Окт.	Ноя.	Дек.	Всего
							2016						
Сегмент	тысяч руб.												
SUV	0	0	0	0	0	0	0	0	0	0	0	0	**0**
B	0	0	0	0	0	0	0	0	0	0	0	0	**0**
C	0	0	0	0	0	0	0	0	0	0	0	0	**0**
D	0	0	0	0	0	0	0	0	0	0	0	0	**0**
B+	0	0	0	0	0	0	0	0	0	0	0	0	**0**
E	0	0	0	0	0	0	0	0	0	0	0	0	**0**
Minivan	0	0	0	0	0	0	0	0	0	0	0	0	**0**
F+S	0	0	0	0	0	0	0	0	0	0	0	0	**0**
A	0	0	0	0	0	0	0	0	0	0	0	0	**0**

Топ 40 моделей по обороту

			Октябрь 2016			Янв. - Окт. 2016	
Марка	Модель	Сегмент	Сред. цена	Кол-во	Оборот	Кол-во	Оборот ↓
0	0	0	0	0	0	0	**0**
0	0	0	0	0	0	0	**0**
0	0	0	0	0	0	0	**0**
0	0	0	0	0	0	0	**0**
0	0	0	0	0	0	0	**0**
0	0	0	0	0	0	0	**0**
0	0	0	0	0	0	0	**0**
0	0	0	0	0	0	0	**0**
0	0	0	0	0	0	0	**0**
0	0	0	0	0	0	0	**0**
0	0	0	0	0	0	0	**0**
0	0	0	0	0	0	0	**0**
0	0	0	0	0	0	0	**0**
0	0	0	0	0	0	0	**0**
0	0	0	0	0	0	0	**0**
0	0	0	0	0	0	0	**0**
0	0	0	0	0	0	0	**0**
0	0	0	0	0	0	0	**0**
0	0	0	0	0	0	0	**0**
0	0	0	0	0	0	0	**0**
0	0	0	0	0	0	0	**0**
0	0	0	0	0	0	0	**0**
0	0	0	0	0	0	0	**0**
0	0	0	0	0	0	0	**0**
0	0	0	0	0	0	0	**0**
0	0	0	0	0	0	0	**0**
0	0	0	0	0	0	0	**0**
0	0	0	0	0	0	0	**0**
0	0	0	0	0	0	0	**0**
0	0	0	0	0	0	0	**0**
0	0	0	0	0	0	0	**0**
0	0	0	0	0	0	0	**0**
0	0	0	0	0	0	0	**0**
0	0	0	0	0	0	0	**0**
0	0	0	0	0	0	0	**0**
0	0	0	0	0	0	0	**0**
0	0	0	0	0	0	0	**0**
0	0	0	0	0	0	0	**0**
0	0	0	0	0	0	0	**0**
0	0	0	0	0	0	0	**0**
0	0	0	0	0	0	0	**0**
0	0	0	0	0	0	0	**0**

Южный федеральный округ

основная информация региона

Население (на 01.01.2013)	13910,2 тыс. человек
Среднемесячная зарплата	18602,9 руб. на чел
Валовой продукт (в 2011)	2745086,5 млн. руб.
Площадь	420,9 тыс. км²

Распределение продаж по сегментам Октябрь 2016

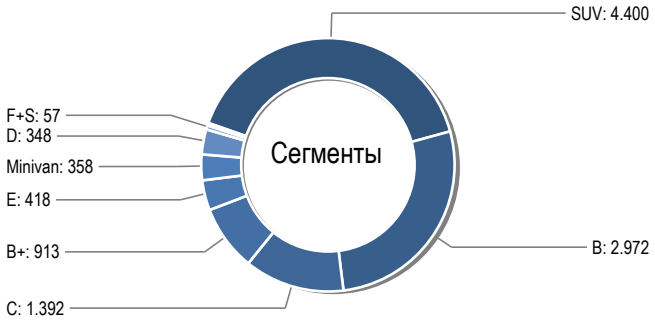

Сравнения средней цены в сегменте за Октябрь 2016

	Октябрь 2016	Янв. - Окт. 2016	Изменение
	средняя цена в рублях		
F+S	0	0	0
E	0	0	0
SUV	0	0	0
D	0	0	0
C	0	0	0
B	0	0	0
Minivan	0	0	0
UNSPEC	0	0	0
A	0	0	0
B+	0	0	0

Соотношение оборота в сегменте к его продажам

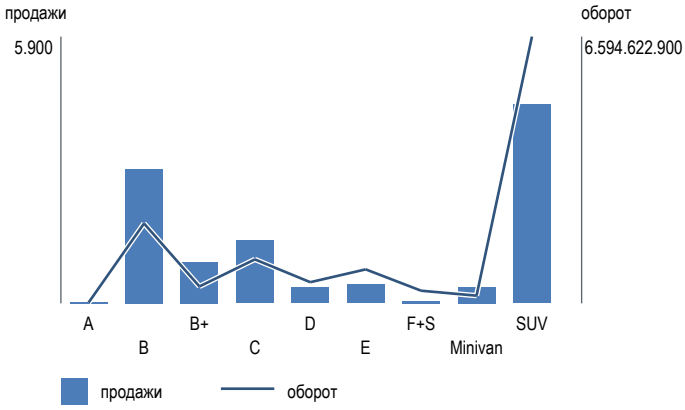

Топ 30 марок: месячный оборот в сегменте

	A	B	B+	C	D	E	F+S	Minivan	SUV
Марка	Октябрь 2016 (тысяч руб.)								
HYUNDAI	0	0	0	0	0	0	0	0	0
KIA	0	0	0	0	0	0	0	0	0
TOYOTA	0	0	0	0	0	0	0	0	0
VAZ	0	0	0	0	0	0	0	0	0
MERCEDES	0	0	0	0	0	0	0	0	0
BMW	0	0	0	0	0	0	0	0	0
VOLKSWAGEN	0	0	0	0	0	0	0	0	0
RENAULT	0	0	0	0	0	0	0	0	0
LEXUS	0	0	0	0	0	0	0	0	0
NISSAN	0	0	0	0	0	0	0	0	0
SKODA	0	0	0	0	0	0	0	0	0
AUDI	0	0	0	0	0	0	0	0	0
FORD	0	0	0	0	0	0	0	0	0
MAZDA	0	0	0	0	0	0	0	0	0
PORSCHE	0	0	0	0	0	0	0	0	0
LIFAN	0	0	0	0	0	0	0	0	0
CHEVROLET	0	0	0	0	0	0	0	0	0
LANDROVER	0	0	0	0	0	0	0	0	0
MITSUBISHI	0	0	0	0	0	0	0	0	0
JAGUAR	0	0	0	0	0	0	0	0	0
UAZ	0	0	0	0	0	0	0	0	0
VOLVO	0	0	0	0	0	0	0	0	0
DATSUN	0	0	0	0	0	0	0	0	0
SUBARU	0	0	0	0	0	0	0	0	0
BENTLEY	0	0	0	0	0	0	0	0	0
CADILLAC	0	0	0	0	0	0	0	0	0
INFINITI	0	0	0	0	0	0	0	0	0
HAVAL	0	0	0	0	0	0	0	0	0
CHERY	0	0	0	0	0	0	0	0	0
GEELY	0	0	0	0	0	0	0	0	0

Месячный оборот в сегменте

	Янв.	Фев.	Мар.	Апр.	Май	Июн.	Июл.	Авг.	Сен.	Окт.	Ноя.	Дек.	Всего
							2016						
Сегмент	тысяч руб.												
SUV	0	0	0	0	0	0	0	0	0	0	0	0	**0**
F+S	0	0	0	0	0	0	0	0	0	0	0	0	**0**
C	0	0	0	0	0	0	0	0	0	0	0	0	**0**
B	0	0	0	0	0	0	0	0	0	0	0	0	**0**
B+	0	0	0	0	0	0	0	0	0	0	0	0	**0**
D	0	0	0	0	0	0	0	0	0	0	0	0	**0**
A	0	0	0	0	0	0	0	0	0	0	0	0	**0**
E	0	0	0	0	0	0	0	0	0	0	0	0	**0**
Minivan	0	0	0	0	0	0	0	0	0	0	0	0	**0**
UNSPEC	0	0	0	0	0	0	0	0	0	0	0	0	**0**

Топ 40 моделей по обороту

			Октябрь 2016			Янв. - Окт. 2016	
Марка	Модель	Сегмент	Сред. цена	Кол-во	Оборот	Кол-во	Оборот ↓
0	0	0	0	0	0	0	**0**
0	0	0	0	0	0	0	**0**
0	0	0	0	0	0	0	**0**
0	0	0	0	0	0	0	**0**
0	0	0	0	0	0	0	**0**
0	0	0	0	0	0	0	**0**
0	0	0	0	0	0	0	**0**
0	0	0	0	0	0	0	**0**
0	0	0	0	0	0	0	**0**
0	0	0	0	0	0	0	**0**
0	0	0	0	0	0	0	**0**
0	0	0	0	0	0	0	**0**
0	0	0	0	0	0	0	**0**
0	0	0	0	0	0	0	**0**
0	0	0	0	0	0	0	**0**
0	0	0	0	0	0	0	**0**
0	0	0	0	0	0	0	**0**
0	0	0	0	0	0	0	**0**
0	0	0	0	0	0	0	**0**
0	0	0	0	0	0	0	**0**
0	0	0	0	0	0	0	**0**
0	0	0	0	0	0	0	**0**
0	0	0	0	0	0	0	**0**
0	0	0	0	0	0	0	**0**
0	0	0	0	0	0	0	**0**
0	0	0	0	0	0	0	**0**
0	0	0	0	0	0	0	**0**
0	0	0	0	0	0	0	**0**
0	0	0	0	0	0	0	**0**
0	0	0	0	0	0	0	**0**
0	0	0	0	0	0	0	**0**
0	0	0	0	0	0	0	**0**
0	0	0	0	0	0	0	**0**
0	0	0	0	0	0	0	**0**
0	0	0	0	0	0	0	**0**
0	0	0	0	0	0	0	**0**
0	0	0	0	0	0	0	**0**
0	0	0	0	0	0	0	**0**
0	0	0	0	0	0	0	**0**
0	0	0	0	0	0	0	**0**
0	0	0	0	0	0	0	**0**
0	0	0	0	0	0	0	**0**
0	0	0	0	0	0	0	**0**
0	0	0	0	0	0	0	**0**