АВТОСТАТ ИНФО
АНАЛИТИКА БАЗЫ ДАННЫХ

ВТОРИЧНЫЙ РЫНОК АВТОМОБИЛЬНОЙ ТЕХНИКИ РОССИИ

ИЮНЬ 2016 г.

ПИКАПЫ С ПРОБЕГОМ

Ежемесячный аналитический обзор

При поддержке Комитета по предпринимательству в автомобильной сфере ТПП РФ

Содержание

Российская Федерация 1

Центральный ФО 4
- Белгородская область 7
- Брянская область 10
- Владимирская область 13
- Воронежская область 16
- Ивановская область 19
- Калужская область 22
- Костромская область 25
- Курская область 28
- Липецкая область 31
- Московская область 34
- Орловская область 37
- Рязанская область 40
- Смоленская область 43
- Тамбовская область 46
- Тверская область 49
- Тульская область 52
- Ярославская область 55
- Москва 58

Дальневосточный ФО 61
- Республика Саха (Якутия) 64
- Камчатский край 67
- Приморский край 70
- Хабаровский край 73
- Амурская область 76
- Магаданская область 79
- Сахалинская область 82
- Еврейская автономная область 85
- Чукотский автономный округ 88

Приволжский ФО 91
- Республика Башкортостан 94
- Республика Марий Эл 97
- Республика Мордовия 100
- Республика Татарстан 103
- Удмуртская Республика 106
- Чувашская Республика 109
- Пермский край 112
- Кировская область 115
- Нижегородская область 118
- Оренбургская область 121
- Пензенская область 124
- Самарская область 127
- Саратовская область 130
- Ульяновская область 133

Северо-Западный ФО 136
- Республика Карелия 139
- Республика Коми 142
- Архангельская область 145
- Ненецкий автономный округ 148
- Вологодская область 151
- Калининградская область 154
- Ленинградская область 157
- Мурманская область 160
- Новгородская область 163
- Псковская область 166
- Санкт-Петербург 169

Северо-Кавказский ФО 172
- Республика Дагестан 175
- Республика Ингушетия 178
- Кабардино-Балкарская Республика 181
- Карачаево-Черкесская Республика 184
- Республика Северная Осетия-Алания 187
- Чеченская Республика 190
- Ставропольский край 193

Сибирский ФО 196
- Республика Алтай 199
- Республика Бурятия 202
- Республика Тыва 205
- Республика Хакасия 208
- Алтайский край 211
- Читинская область 214
- Красноярский край 217
- Иркутская область 220
- Кемеровская область 223
- Новосибирская область 226
- Омская область 229
- Томская область 232

Уральский ФО 235
- Курганская область 238
- Свердловская область 241
- Тюменская область 244
- Ханты Мансийский автономный округ 247
- Ямало Ненецкий автономный округ 250
- Челябинская область 253

Южный ФО 256
- Республика Адыгея 259
- Республика Калмыкия 262
- Краснодарский край 265
- Астраханская область 268
- Волгоградская область 271
- Ростовская область 274

Общая информация 277

Российская Федерация

основная информация региона

Население (на 01.01.2013)	143347,1 тыс. человек
Среднемесячная зарплата	23058 руб. на чел
Валовой продукт (в 2011)	45265221,6 млн. руб.
Площадь	17098,2 тыс. км²
Плотность	8,4 чел./км²

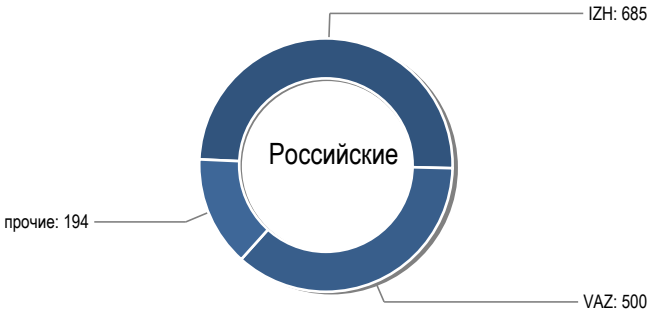

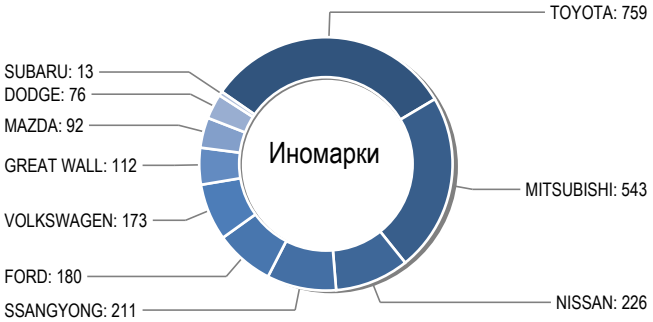

Сравнения общего рынка по Июнь 2016/2015

	Январь-Июнь 2016		Январь-Июнь 2015		Изменение	
	шт.	%	шт.	%	шт.	%
Российские	0	**0**	0	**0**	0	**0**
Иномарки	0	**0**	0	**0**	0	**0**
Всего	0	**0**	0	**0**	0	**0**

Сравнения общего рынка за Июнь 2016/2015

	Июнь 2016		Июнь 2015		Изменение	
	шт.	%	шт.	%	шт.	%
Российские	0	**0**	0	**0**	0	**0**
Иномарки	0	**0**	0	**0**	0	**0**
Всего	0	**0**	0	**0**	0	**0**

Общий рынок - хроника последних 12 месяцев

	Июн.	Май	Апр.	Мар.	Фев.	Янв.	Дек.	Ноя.	Окт.	Сен.	Авг.	Июл.
	2016						2015					
	шт.						шт.					
Российские	**0**	0	0	0	0	0	0	0	0	0	0	0
Иномарки	**0**	0	0	0	0	0	0	0	0	0	0	0
Всего	**0**	0	0	0	0	0	0	0	0	0	0	0

Изменения общего рынка за Июнь 2016/2015

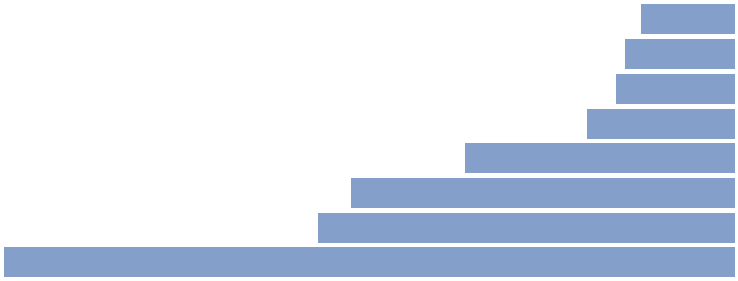

		Доля парка (%) Июнь 2016
-5,9 %	Приволжский	18,5
-6,9 %	Дальневосточный	11,1
-7,5 %	Северо-Западный	11,0
-9,3 %	Сибирский	17,0
-17,0 %	Центральный	19,6
-24,2 %	Южный	9,0
-26,3 %	Уральский	10,4
-46,1 %	Северо-Кавказский	3,5

Марки Топ 30 - сравнение июнь 2016/2015

	Июнь		Изменение		Январь - июнь		Изменение		Доля рынка июн.		Парк	
	2016	2015	Июн. 2016/2015		**2016**	2015	Янв.-июн.2016/2015		**2016**	2015	Декабрь 2015	
Марка	**шт.**		шт.	**(%)**	**шт.**		шт.	**(%)**	**(%)**		шт.	**(%)**
TOYOTA	**0**	0	0	**0**	**0**	0	0	**0**	**0**	0	0	**0**
IZH	**0**	0	0	**0**	**0**	0	0	**0**	**0**	0	0	**0**
MITSUBISHI	**0**	0	0	**0**	**0**	0	0	**0**	**0**	0	0	**0**
VAZ	**0**	0	0	**0**	**0**	0	0	**0**	**0**	0	0	**0**
NISSAN	**0**	0	0	**0**	**0**	0	0	**0**	**0**	0	0	**0**
SSANGYONG	**0**	0	0	**0**	**0**	0	0	**0**	**0**	0	0	**0**
FORD	**0**	0	0	**0**	**0**	0	0	**0**	**0**	0	0	**0**
VOLKSWAGEN	**0**	0	0	**0**	**0**	0	0	**0**	**0**	0	0	**0**
UAZ	**0**	0	0	**0**	**0**	0	0	**0**	**0**	0	0	**0**
GREAT WALL	**0**	0	0	**0**	**0**	0	0	**0**	**0**	0	0	**0**
MAZDA	**0**	0	0	**0**	**0**	0	0	**0**	**0**	0	0	**0**
DODGE	**0**	0	0	**0**	**0**	0	0	**0**	**0**	0	0	**0**
BOGDAN	**0**	0	0	**0**	**0**	0	0	**0**	**0**	0	0	**0**
SUBARU	**0**	0	0	**0**	**0**	0	0	**0**	**0**	0	0	**0**
CHEVROLET	**0**	0	0	**0**	**0**	0	0	**0**	**0**	0	0	**0**
ZX-AUTO	**0**	0	0	**0**	**0**	0	0	**0**	**0**	0	0	**0**
AZLK	**0**	0	0	**0**	**0**	0	0	**0**	**0**	0	0	**0**
XINKAI	**0**	0	0	**0**	**0**	0	0	**0**	**0**	0	0	**0**
ISUZU	**0**	0	0	**0**	**0**	0	0	**0**	**0**	0	0	**0**
LANDWIND JIANGLING	**0**	0	0	**0**	**0**	0	0	**0**	**0**	0	0	**0**
OPEL	**0**	0	0	**0**	**0**	0	0	**0**	**0**	0	0	**0**
DERWAYS	**0**	0	0	**0**	**0**	0	0	**0**	**0**	0	0	**0**
GAZ	**0**	0	0	**0**	**0**	0	0	**0**	**0**	0	0	**0**
GMC	**0**	0	0	**0**	**0**	0	0	**0**	**0**	0	0	**0**
LINCOLN	**0**	0	0	**0**	**0**	0	0	**0**	**0**	0	0	**0**
TIANMA	**0**	0	0	**0**	**0**	0	0	**0**	**0**	0	0	**0**

Марки Топ 30 - хроника последних 12 месяцев

	Июн.	Май	Апр.	Мар.	Фев.	Янв.	Дек.	Ноя.	Окт.	Сен.	Авг.	Июл.
	2016						**2015**					
Марка	**шт.**						**шт.**					
TOYOTA	**0**	0	0	0	0	0	0	0	0	0	0	0
IZH	**0**	0	0	0	0	0	0	0	0	0	0	0
MITSUBISHI	**0**	0	0	0	0	0	0	0	0	0	0	0
VAZ	**0**	0	0	0	0	0	0	0	0	0	0	0
NISSAN	**0**	0	0	0	0	0	0	0	0	0	0	0
SSANGYONG	**0**	0	0	0	0	0	0	0	0	0	0	0
FORD	**0**	0	0	0	0	0	0	0	0	0	0	0
VOLKSWAGEN	**0**	0	0	0	0	0	0	0	0	0	0	0
UAZ	**0**	0	0	0	0	0	0	0	0	0	0	0
GREAT WALL	**0**	0	0	0	0	0	0	0	0	0	0	0
MAZDA	**0**	0	0	0	0	0	0	0	0	0	0	0
DODGE	**0**	0	0	0	0	0	0	0	0	0	0	0
BOGDAN	**0**	0	0	0	0	0	0	0	0	0	0	0
SUBARU	**0**	0	0	0	0	0	0	0	0	0	0	0
CHEVROLET	**0**	0	0	0	0	0	0	0	0	0	0	0
ZX-AUTO	**0**	0	0	0	0	0	0	0	0	0	0	0
AZLK	**0**	0	0	0	0	0	0	0	0	0	0	0
XINKAI	**0**	0	0	0	0	0	0	0	0	0	0	0
ISUZU	**0**	0	0	0	0	0	0	0	0	0	0	0
LANDWIND JIANGLING - JMC	**0**	0	0	0	0	0	0	0	0	0	0	0
OPEL	**0**	0	0	0	0	0	0	0	0	0	0	0
DERWAYS	**0**	0	0	0	0	0	0	0	0	0	0	0
GAZ	**0**	0	0	0	0	0	0	0	0	0	0	0
GMC	**0**	0	0	0	0	0	0	0	0	0	0	0
LINCOLN	**0**	0	0	0	0	0	0	0	0	0	0	0
TIANMA	**0**	0	0	0	0	0	0	0	0	0	0	0

Центральный федеральный округ

основная информация региона

Население (на 01.01.2013)	38678,9 тыс. человек
Среднемесячная зарплата	29721 руб. на чел
Валовой продукт (в 2011)	16170448,5 млн. руб.
Площадь	650,2 тыс. км²
Плотность	59,5 чел./км²

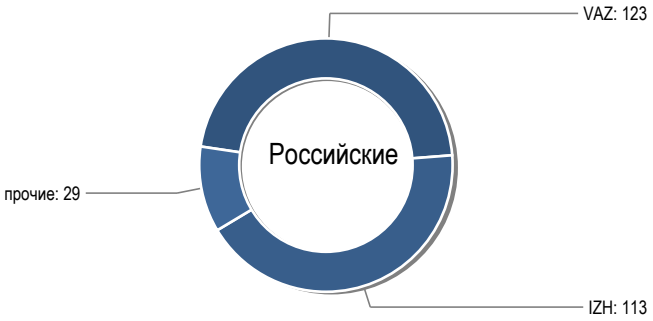

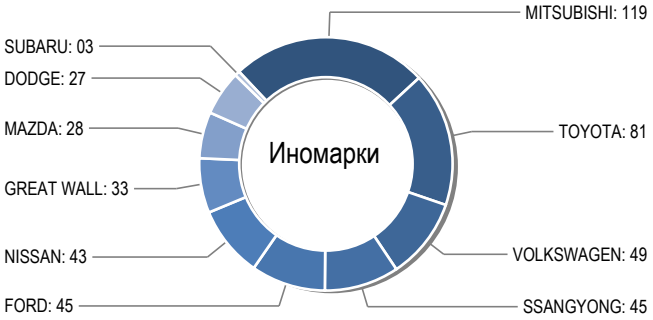

Сравнения общего рынка по Июнь 2016/2015

	Январь-Июнь 2016		Январь-Июнь 2015		Изменение	
	шт.	%	шт.	%	шт.	%
Российские	0	**0**	0	**0**	0	**0**
Иномарки	0	**0**	0	**0**	0	**0**
Всего	0	**0**	0	**0**	0	**0**

Сравнения общего рынка за Июнь 2016/2015

	Июнь 2016		Июнь 2015		Изменение	
	шт.	%	шт.	%	шт.	%
Российские	0	**0**	0	**0**	0	**0**
Иномарки	0	**0**	0	**0**	0	**0**
Всего	0	**0**	0	**0**	0	**0**

Общий рынок - хроника последних 12 месяцев

	Июн.	Май	Апр.	Мар.	Фев.	Янв.	Дек.	Ноя.	Окт.	Сен.	Авг.	Июл.
	2016						2015					
	шт.						шт.					
Российские	**0**	0	0	0	0	0	0	0	0	0	0	0
Иномарки	**0**	0	0	0	0	0	0	0	0	0	0	0
Всего	**0**	0	0	0	0	0	0	0	0	0	0	0

Изменения общего рынка за Июнь 2016/2015

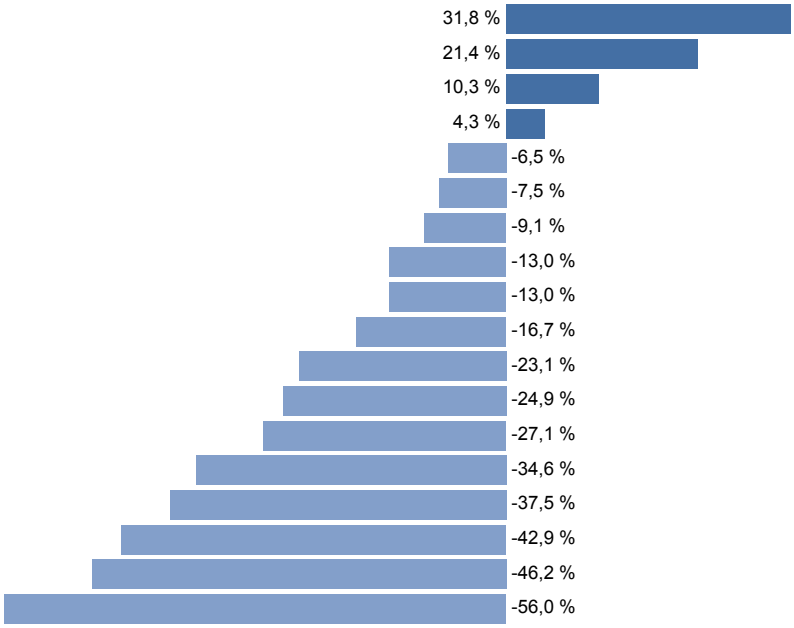

	Доля парка (%) Июнь 2016
Рязанская область	3,9
Ивановская область	2,3
Тверская область	4,3
Тамбовская область	3,2
Тульская область	3,9
Белгородская область	5,0
Московская область	29,7
Брянская область	2,7
Калужская область	2,7
Курская область	2,7
Костромская область	1,3
Москва	23,5
Воронежская область	5,8
Владимирская область	2,3
Орловская область	1,3
Ярославская область	2,1
Смоленская область	1,9
Липецкая область	1,5

Дополнительная информация: Юдаков Олег, тел.: 8-903-735-9056, www.avtostat-info.com, email: udakov07@yandex.ru, udakov07@gmail.com

Марки Топ 30 - сравнение июнь 2016/2015

	Июнь		Изменение		Январь - июнь		Изменение		Доля рынка июн.		Парк	
	2016	2015	Июн. 2016/2015		**2016**	2015	Янв.-июн.2016/2015		**2016**	2015	Декабрь 2015	
Марка	**шт.**		шт.	**(%)**	**шт.**		шт.	**(%)**	**(%)**		шт.	**(%)**
VAZ	**0**	0	0	**0**	**0**	0	0	**0**	**0**	0	0	**0**
MITSUBISHI	**0**	0	0	**0**	**0**	0	0	**0**	**0**	0	0	**0**
IZH	**0**	0	0	**0**	**0**	0	0	**0**	**0**	0	0	**0**
TOYOTA	**0**	0	0	**0**	**0**	0	0	**0**	**0**	0	0	**0**
VOLKSWAGEN	**0**	0	0	**0**	**0**	0	0	**0**	**0**	0	0	**0**
SSANGYONG	**0**	0	0	**0**	**0**	0	0	**0**	**0**	0	0	**0**
FORD	**0**	0	0	**0**	**0**	0	0	**0**	**0**	0	0	**0**
NISSAN	**0**	0	0	**0**	**0**	0	0	**0**	**0**	0	0	**0**
GREAT WALL	**0**	0	0	**0**	**0**	0	0	**0**	**0**	0	0	**0**
MAZDA	**0**	0	0	**0**	**0**	0	0	**0**	**0**	0	0	**0**
UAZ	**0**	0	0	**0**	**0**	0	0	**0**	**0**	0	0	**0**
DODGE	**0**	0	0	**0**	**0**	0	0	**0**	**0**	0	0	**0**
SUBARU	**0**	0	0	**0**	**0**	0	0	**0**	**0**	0	0	**0**
BOGDAN	**0**	0	0	**0**	**0**	0	0	**0**	**0**	0	0	**0**
CHEVROLET	**0**	0	0	**0**	**0**	0	0	**0**	**0**	0	0	**0**
ZX-AUTO	**0**	0	0	**0**	**0**	0	0	**0**	**0**	0	0	**0**
XINKAI	**0**	0	0	**0**	**0**	0	0	**0**	**0**	0	0	**0**
GMC	**0**	0	0	**0**	**0**	0	0	**0**	**0**	0	0	**0**
ISUZU	**0**	0	0	**0**	**0**	0	0	**0**	**0**	0	0	**0**
LINCOLN	**0**	0	0	**0**	**0**	0	0	**0**	**0**	0	0	**0**

Марки Топ 30 - хроника последних 12 месяцев

	Июн.	Май	Апр.	Мар.	Фев.	Янв.	Дек.	Ноя.	Окт.	Сен.	Авг.	Июл.
	2016						**2015**					
Марка	**шт.**						**шт.**					
VAZ	**0**	0	0	0	0	0	0	0	0	0	0	0
MITSUBISHI	**0**	0	0	0	0	0	0	0	0	0	0	0
IZH	**0**	0	0	0	0	0	0	0	0	0	0	0
TOYOTA	**0**	0	0	0	0	0	0	0	0	0	0	0
VOLKSWAGEN	**0**	0	0	0	0	0	0	0	0	0	0	0
SSANGYONG	**0**	0	0	0	0	0	0	0	0	0	0	0
FORD	**0**	0	0	0	0	0	0	0	0	0	0	0
NISSAN	**0**	0	0	0	0	0	0	0	0	0	0	0
GREAT WALL	**0**	0	0	0	0	0	0	0	0	0	0	0
MAZDA	**0**	0	0	0	0	0	0	0	0	0	0	0
UAZ	**0**	0	0	0	0	0	0	0	0	0	0	0
DODGE	**0**	0	0	0	0	0	0	0	0	0	0	0
SUBARU	**0**	0	0	0	0	0	0	0	0	0	0	0
BOGDAN	**0**	0	0	0	0	0	0	0	0	0	0	0
CHEVROLET	**0**	0	0	0	0	0	0	0	0	0	0	0
ZX-AUTO	**0**	0	0	0	0	0	0	0	0	0	0	0
XINKAI	**0**	0	0	0	0	0	0	0	0	0	0	0
GMC	**0**	0	0	0	0	0	0	0	0	0	0	0
ISUZU	**0**	0	0	0	0	0	0	0	0	0	0	0
LINCOLN	**0**	0	0	0	0	0	0	0	0	0	0	0

Дальневосточный федеральный округ

основная информация региона

Население (на 01.01.2013)	6251,5 тыс. человек
Среднемесячная зарплата	25325,9 руб. на чел
Валовой продукт (в 2011)	2520793,5 млн. руб.
Площадь	6169,3 тыс. км²
Плотность	1,0 чел./км²

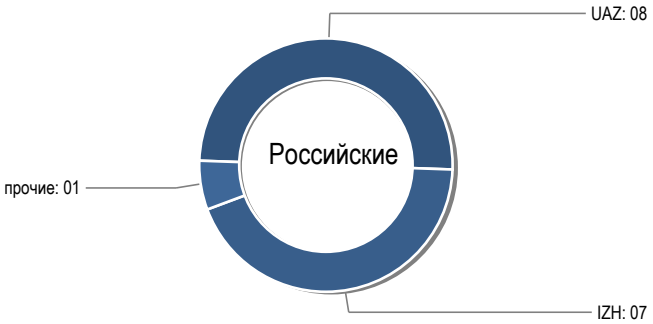

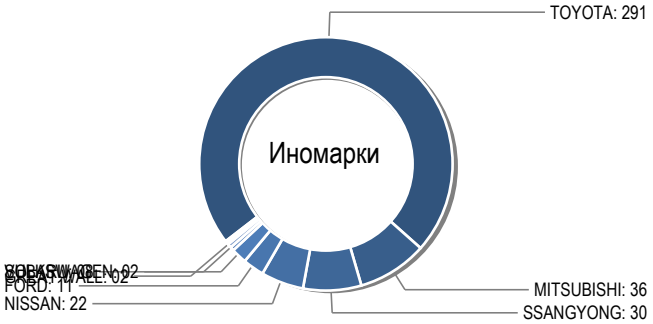

Сравнения общего рынка по Июнь 2016/2015

	Январь-Июнь 2016		Январь-Июнь 2015		Изменение	
	шт.	%	шт.	%	шт.	%
Российские	0	**0**	0	**0**	0	**0**
Иномарки	0	**0**	0	**0**	0	**0**
Всего	0	**0**	0	**0**	0	**0**

Сравнения общего рынка за Июнь 2016/2015

	Июнь 2016		Июнь 2015		Изменение	
	шт.	%	шт.	%	шт.	%
Российские	0	**0**	0	**0**	0	**0**
Иномарки	0	**0**	0	**0**	0	**0**
Всего	0	**0**	0	**0**	0	**0**

Общий рынок - хроника последних 12 месяцев

	Июн.	Май	Апр.	Мар.	Фев.	Янв.	Дек.	Ноя.	Окт.	Сен.	Авг.	Июл.
	2016						2015					
	шт.						шт.					
Российские	**0**	0	0	0	0	0	0	0	0	0	0	0
Иномарки	**0**	0	0	0	0	0	0	0	0	0	0	0
Всего	**0**	0	0	0	0	0	0	0	0	0	0	0

Изменения общего рынка за Июнь 2016/2015

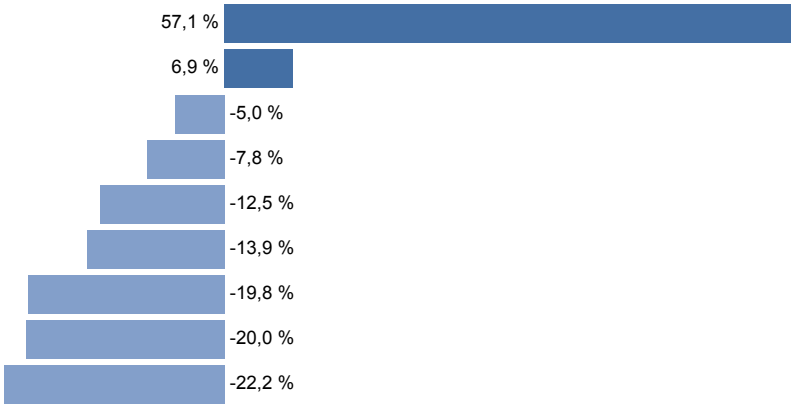

	Доля парка (%) Июнь 2016
Магаданская область	5,2
Сахалинская область	14,8
Приморский край	31,4
Республика Саха (Якутия)	11,2
Камчатский край	10,0
Амурская область	7,4
Хабаровский край	17,4
Чукотский автономный округ	1,0
Еврейская автономная область	1,7

Марки Топ 30 - сравнение июнь 2016/2015

	Июнь		Изменение		Январь - июнь		Изменение		Доля рынка июн.		Парк	
	2016	2015	Июн. 2016/2015		**2016**	2015	Янв.-июн.2016/2015		**2016**	2015	Декабрь 2015	
Марка	**шт.**		шт.	**(%)**	**шт.**		шт.	**(%)**	**(%)**		шт.	**(%)**
TOYOTA	**0**	0	0	**0**	**0**	0	0	**0**	**0**	0	0	**0**
MITSUBISHI	**0**	0	0	**0**	**0**	0	0	**0**	**0**	0	0	**0**
SSANGYONG	**0**	0	0	**0**	**0**	0	0	**0**	**0**	0	0	**0**
NISSAN	**0**	0	0	**0**	**0**	0	0	**0**	**0**	0	0	**0**
FORD	**0**	0	0	**0**	**0**	0	0	**0**	**0**	0	0	**0**
SUBARU	**0**	0	0	**0**	**0**	0	0	**0**	**0**	0	0	**0**
UAZ	**0**	0	0	**0**	**0**	0	0	**0**	**0**	0	0	**0**
IZH	**0**	0	0	**0**	**0**	0	0	**0**	**0**	0	0	**0**
VOLKSWAGEN	**0**	0	0	**0**	**0**	0	0	**0**	**0**	0	0	**0**
GREAT WALL	**0**	0	0	**0**	**0**	0	0	**0**	**0**	0	0	**0**
AZLK	**0**	0	0	**0**	**0**	0	0	**0**	**0**	0	0	**0**
CHEVROLET	**0**	0	0	**0**	**0**	0	0	**0**	**0**	0	0	**0**
DODGE	**0**	0	0	**0**	**0**	0	0	**0**	**0**	0	0	**0**

Марки Топ 30 - хроника последних 12 месяцев

	Июн.	Май	Апр.	Мар.	Фев.	Янв.	Дек.	Ноя.	Окт.	Сен.	Авг.	Июл.
	2016						**2015**					
Марка	**шт.**						**шт.**					
TOYOTA	**0**	0	0	0	0	0	0	0	0	0	0	0
MITSUBISHI	**0**	0	0	0	0	0	0	0	0	0	0	0
SSANGYONG	**0**	0	0	0	0	0	0	0	0	0	0	0
NISSAN	**0**	0	0	0	0	0	0	0	0	0	0	0
FORD	**0**	0	0	0	0	0	0	0	0	0	0	0
SUBARU	**0**	0	0	0	0	0	0	0	0	0	0	0
UAZ	**0**	0	0	0	0	0	0	0	0	0	0	0
IZH	**0**	0	0	0	0	0	0	0	0	0	0	0
VOLKSWAGEN	**0**	0	0	0	0	0	0	0	0	0	0	0
GREAT WALL	**0**	0	0	0	0	0	0	0	0	0	0	0
AZLK	**0**	0	0	0	0	0	0	0	0	0	0	0
CHEVROLET	**0**	0	0	0	0	0	0	0	0	0	0	0
DODGE	**0**	0	0	0	0	0	0	0	0	0	0	0

Приволжский федеральный округ

основная информация региона

Население (на 01.01.2013)	29772,2 тыс. человек
Среднемесячная зарплата	19596,8 руб. на чел
Валовой продукт (в 2011)	6987511,5 млн. руб.
Площадь	1037 тыс. км²
Плотность	28,7 чел./км²

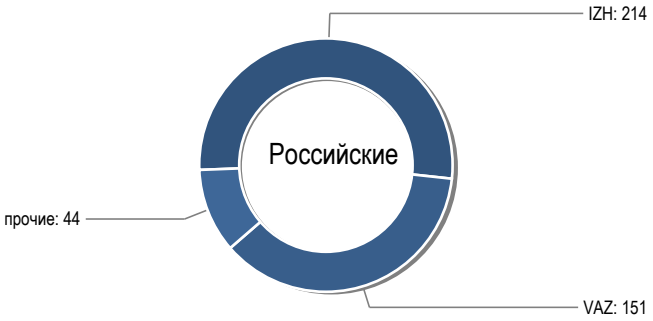

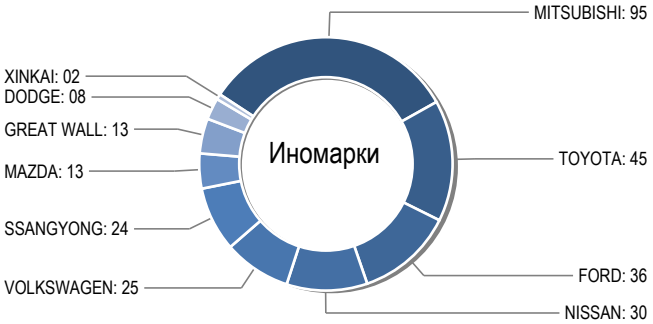

Сравнения общего рынка по Июнь 2016/2015

	Январь-Июнь 2016		Январь-Июнь 2015		Изменение	
	шт.	%	шт.	%	шт.	%
Российские	0	**0**	0	**0**	0	**0**
Иномарки	0	**0**	0	**0**	0	**0**
Всего	0	**0**	0	**0**	0	**0**

Сравнения общего рынка за Июнь 2016/2015

	Июнь 2016		Июнь 2015		Изменение	
	шт.	%	шт.	%	шт.	%
Российские	0	**0**	0	**0**	0	**0**
Иномарки	0	**0**	0	**0**	0	**0**
Всего	0	**0**	0	**0**	0	**0**

Общий рынок - хроника последних 12 месяцев

	Июн.	Май	Апр.	Мар.	Фев.	Янв.	Дек.	Ноя.	Окт.	Сен.	Авг.	Июл.
	2016						2015					
	шт.						шт.					
Российские	**0**	0	0	0	0	0	0	0	0	0	0	0
Иномарки	**0**	0	0	0	0	0	0	0	0	0	0	0
Всего	**0**	0	0	0	0	0	0	0	0	0	0	0

Изменения общего рынка за Июнь 2016/2015

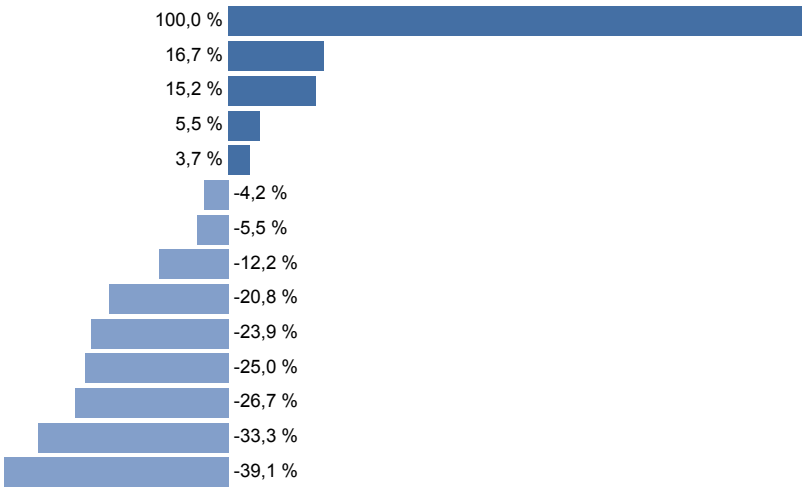

	Доля парка (%) Июнь 2016
Республика Мордовия	0,9
Удмуртская Республика	11,0
Республика Башкортостан	12,9
Самарская область	16,5
Пермский край	11,9
Ульяновская область	3,3
Республика Татарстан	14,7
Саратовская область	6,1
Кировская область	2,7
Нижегородская область	7,7
Чувашская Республика	3,0
Республика Марий Эл	1,6
Пензенская область	2,3
Оренбургская область	5,5

Марки Топ 30 - сравнение июнь 2016/2015

	Июнь		Изменение		Январь - июнь		Изменение		Доля рынка июн.		Парк	
	2016	2015	Июн. 2016/2015		**2016**	2015	Янв.-июн.2016/2015		**2016**	2015	Декабрь 2015	
Марка	**шт.**		шт.	**(%)**	**шт.**		шт.	**(%)**	**(%)**		шт.	**(%)**
IZH	**0**	0	0	**0**	**0**	0	0	**0**	**0**	0	0	**0**
VAZ	**0**	0	0	**0**	**0**	0	0	**0**	**0**	0	0	**0**
MITSUBISHI	**0**	0	0	**0**	**0**	0	0	**0**	**0**	0	0	**0**
TOYOTA	**0**	0	0	**0**	**0**	0	0	**0**	**0**	0	0	**0**
UAZ	**0**	0	0	**0**	**0**	0	0	**0**	**0**	0	0	**0**
FORD	**0**	0	0	**0**	**0**	0	0	**0**	**0**	0	0	**0**
NISSAN	**0**	0	0	**0**	**0**	0	0	**0**	**0**	0	0	**0**
VOLKSWAGEN	**0**	0	0	**0**	**0**	0	0	**0**	**0**	0	0	**0**
SSANGYONG	**0**	0	0	**0**	**0**	0	0	**0**	**0**	0	0	**0**
GREAT WALL	**0**	0	0	**0**	**0**	0	0	**0**	**0**	0	0	**0**
MAZDA	**0**	0	0	**0**	**0**	0	0	**0**	**0**	0	0	**0**
DODGE	**0**	0	0	**0**	**0**	0	0	**0**	**0**	0	0	**0**
BOGDAN	**0**	0	0	**0**	**0**	0	0	**0**	**0**	0	0	**0**
ZX-AUTO	**0**	0	0	**0**	**0**	0	0	**0**	**0**	0	0	**0**
XINKAI	**0**	0	0	**0**	**0**	0	0	**0**	**0**	0	0	**0**
AZLK	**0**	0	0	**0**	**0**	0	0	**0**	**0**	0	0	**0**
LANDWIND JIANGLING	**0**	0	0	**0**	**0**	0	0	**0**	**0**	0	0	**0**

Марки Топ 30 - хроника последних 12 месяцев

	Июн.	Май	Апр.	Мар.	Фев.	Янв.	Дек.	Ноя.	Окт.	Сен.	Авг.	Июл.
	2016						**2015**					
Марка	**шт.**						**шт.**					
IZH	**0**	0	0	0	0	0	0	0	0	0	0	0
VAZ	**0**	0	0	0	0	0	0	0	0	0	0	0
MITSUBISHI	**0**	0	0	0	0	0	0	0	0	0	0	0
TOYOTA	**0**	0	0	0	0	0	0	0	0	0	0	0
UAZ	**0**	0	0	0	0	0	0	0	0	0	0	0
FORD	**0**	0	0	0	0	0	0	0	0	0	0	0
NISSAN	**0**	0	0	0	0	0	0	0	0	0	0	0
VOLKSWAGEN	**0**	0	0	0	0	0	0	0	0	0	0	0
SSANGYONG	**0**	0	0	0	0	0	0	0	0	0	0	0
GREAT WALL	**0**	0	0	0	0	0	0	0	0	0	0	0
MAZDA	**0**	0	0	0	0	0	0	0	0	0	0	0
DODGE	**0**	0	0	0	0	0	0	0	0	0	0	0
BOGDAN	**0**	0	0	0	0	0	0	0	0	0	0	0
ZX-AUTO	**0**	0	0	0	0	0	0	0	0	0	0	0
XINKAI	**0**	0	0	0	0	0	0	0	0	0	0	0
AZLK	**0**	0	0	0	0	0	0	0	0	0	0	0
LANDWIND JIANGLING - JMC	**0**	0	0	0	0	0	0	0	0	0	0	0

Северо-Западный федеральный округ

основная информация региона

Население (на 01.01.2013)	13717,8 тыс. человек
Среднемесячная зарплата	23403,1 руб. на чел
Валовой продукт (в 2011)	4710926,6 млн. руб.
Площадь	1687 тыс. км²
Плотность	8,1 чел./км²

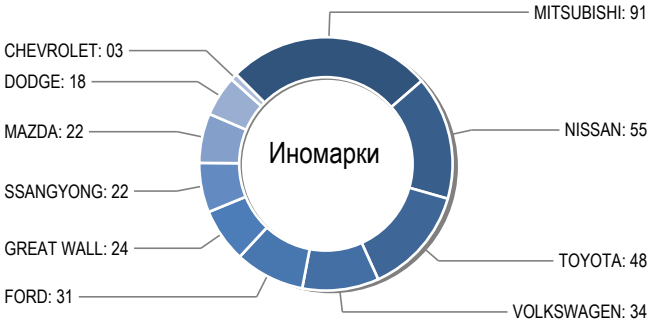

Сравнения общего рынка по Июнь 2016/2015

	Январь-Июнь 2016		Январь-Июнь 2015		Изменение	
	шт.	%	шт.	%	шт.	%
Российские	0	**0**	0	**0**	0	**0**
Иномарки	0	**0**	0	**0**	0	**0**
Всего	0	**0**	0	**0**	0	**0**

Сравнения общего рынка за Июнь 2016/2015

	Июнь 2016		Июнь 2015		Изменение	
	шт.	%	шт.	%	шт.	%
Российские	0	**0**	0	**0**	0	**0**
Иномарки	0	**0**	0	**0**	0	**0**
Всего	0	**0**	0	**0**	0	**0**

Общий рынок - хроника последних 12 месяцев

	Июн.	Май	Апр.	Мар.	Фев.	Янв.	Дек.	Ноя.	Окт.	Сен.	Авг.	Июл.
	2016						2015					
	шт.						шт.					
Российские	**0**	0	0	0	0	0	0	0	0	0	0	0
Иномарки	**0**	0	0	0	0	0	0	0	0	0	0	0
Всего	**0**	0	0	0	0	0	0	0	0	0	0	0

Изменения общего рынка за Июнь 2016/2015

		Доля парка (%) Июнь 2016
18,4 %	Ленинградская область	10,8
3,7 %	Архангельская область	6,7
-0,6 %	Санкт-Петербург	37,2
-8,3 %	Вологодская область	5,3
-13,6 %	Калининградская область	16,8
-16,7 %	Республика Коми	8,4
-17,6 %	Новгородская область	3,4
-23,8 %	Мурманская область	3,8
-25,0 %	Псковская область	2,9
-37,9 %	Республика Карелия	4,3
-800,0 %	Ненецкий автономный округ	0,5

Марки Топ 30 - сравнение июнь 2016/2015

	Июнь		Изменение		Январь - июнь		Изменение		Доля рынка июн.		Парк	
	2016	2015	Июн. 2016/2015		**2016**	2015	Янв.-июн.2016/2015		**2016**	2015	Декабрь 2015	
Марка	**шт.**		шт.	**(%)**	**шт.**		шт.	**(%)**	**(%)**		шт.	**(%)**
MITSUBISHI	**0**	0	0	**0**	**0**	0	0	**0**	**0**	0	0	**0**
NISSAN	**0**	0	0	**0**	**0**	0	0	**0**	**0**	0	0	**0**
TOYOTA	**0**	0	0	**0**	**0**	0	0	**0**	**0**	0	0	**0**
VOLKSWAGEN	**0**	0	0	**0**	**0**	0	0	**0**	**0**	0	0	**0**
VAZ	**0**	0	0	**0**	**0**	0	0	**0**	**0**	0	0	**0**
FORD	**0**	0	0	**0**	**0**	0	0	**0**	**0**	0	0	**0**
GREAT WALL	**0**	0	0	**0**	**0**	0	0	**0**	**0**	0	0	**0**
MAZDA	**0**	0	0	**0**	**0**	0	0	**0**	**0**	0	0	**0**
SSANGYONG	**0**	0	0	**0**	**0**	0	0	**0**	**0**	0	0	**0**
IZH	**0**	0	0	**0**	**0**	0	0	**0**	**0**	0	0	**0**
DODGE	**0**	0	0	**0**	**0**	0	0	**0**	**0**	0	0	**0**
UAZ	**0**	0	0	**0**	**0**	0	0	**0**	**0**	0	0	**0**
CHEVROLET	**0**	0	0	**0**	**0**	0	0	**0**	**0**	0	0	**0**
OPEL	**0**	0	0	**0**	**0**	0	0	**0**	**0**	0	0	**0**
BOGDAN	**0**	0	0	**0**	**0**	0	0	**0**	**0**	0	0	**0**
DERWAYS	**0**	0	0	**0**	**0**	0	0	**0**	**0**	0	0	**0**
GAZ	**0**	0	0	**0**	**0**	0	0	**0**	**0**	0	0	**0**

Марки Топ 30 - хроника последних 12 месяцев

	Июн.	Май	Апр.	Мар.	Фев.	Янв.	Дек.	Ноя.	Окт.	Сен.	Авг.	Июл.
	2016						**2015**					
Марка	**шт.**						**шт.**					
MITSUBISHI	**0**	0	0	0	0	0	0	0	0	0	0	0
NISSAN	**0**	0	0	0	0	0	0	0	0	0	0	0
TOYOTA	**0**	0	0	0	0	0	0	0	0	0	0	0
VOLKSWAGEN	**0**	0	0	0	0	0	0	0	0	0	0	0
VAZ	**0**	0	0	0	0	0	0	0	0	0	0	0
FORD	**0**	0	0	0	0	0	0	0	0	0	0	0
GREAT WALL	**0**	0	0	0	0	0	0	0	0	0	0	0
MAZDA	**0**	0	0	0	0	0	0	0	0	0	0	0
SSANGYONG	**0**	0	0	0	0	0	0	0	0	0	0	0
IZH	**0**	0	0	0	0	0	0	0	0	0	0	0
DODGE	**0**	0	0	0	0	0	0	0	0	0	0	0
UAZ	**0**	0	0	0	0	0	0	0	0	0	0	0
CHEVROLET	**0**	0	0	0	0	0	0	0	0	0	0	0
OPEL	**0**	0	0	0	0	0	0	0	0	0	0	0
BOGDAN	**0**	0	0	0	0	0	0	0	0	0	0	0
DERWAYS	**0**	0	0	0	0	0	0	0	0	0	0	0
GAZ	**0**	0	0	0	0	0	0	0	0	0	0	0

Северо-Кавказский федеральный округ

основная информация региона

Население (на 01.01.2013)	9540,8 тыс. человек
Среднемесячная зарплата	17076,2 руб. на чел
Валовой продукт (в 2011)	1064842,8 млн. руб.
Площадь	170,4 тыс. км²
Плотность	56,0 чел./км²

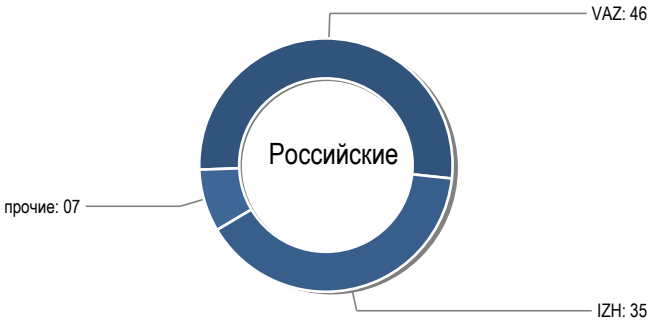

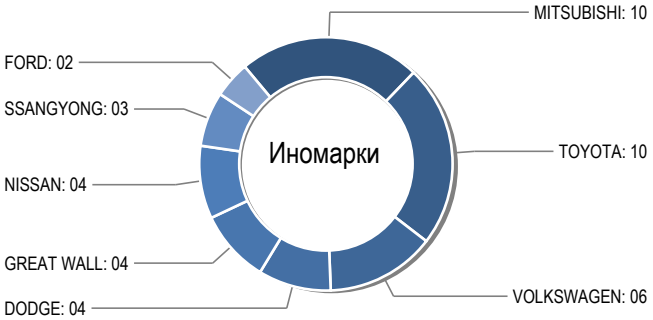

Сравнения общего рынка по Июнь 2016/2015

	Январь-Июнь 2016		Январь-Июнь 2015		Изменение	
	шт.	%	шт.	%	шт.	%
Российские	0	**0**	0	**0**	0	**0**
Иномарки	0	**0**	0	**0**	0	**0**
Всего	0	**0**	0	**0**	0	**0**

Сравнения общего рынка за Июнь 2016/2015

	Июнь 2016		Июнь 2015		Изменение	
	шт.	%	шт.	%	шт.	%
Российские	0	**0**	0	**0**	0	**0**
Иномарки	0	**0**	0	**0**	0	**0**
Всего	0	**0**	0	**0**	0	**0**

Общий рынок - хроника последних 12 месяцев

	Июн.	Май	Апр.	Мар.	Фев.	Янв.	Дек.	Ноя.	Окт.	Сен.	Авг.	Июл.
	2016						2015					
	шт.						шт.					
Российские	**0**	0	0	0	0	0	0	0	0	0	0	0
Иномарки	**0**	0	0	0	0	0	0	0	0	0	0	0
Всего	**0**	0	0	0	0	0	0	0	0	0	0	0

Изменения общего рынка за Июнь 2016/2015

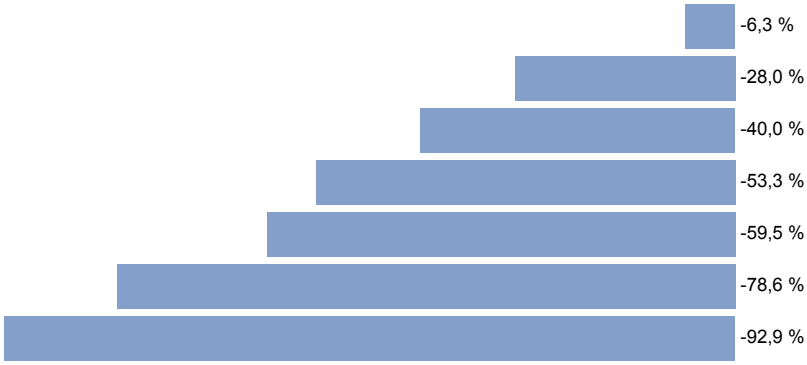

		Доля парка (%) Июнь 2016
-6,3 %	Республика Северная Осетия-Алания	11,5
-28,0 %	Ставропольский край	41,2
-40,0 %	Чеченская Республика	16,0
-53,3 %	Карачаево-Черкесская Республика	5,3
-59,5 %	Республика Дагестан	22,9
-78,6 %	Республика Ингушетия	2,3
-92,9 %	Кабардино-Балкарская Республика	0,8

Марки Топ 30 - сравнение июнь 2016/2015

	Июнь		Изменение		Январь - июнь		Изменение		Доля рынка июн.		Парк	
	2016	2015	Июн. 2016/2015		**2016**	2015	Янв.-июн.2016/2015		**2016**	2015	Декабрь 2015	
Марка	**шт.**		шт.	**(%)**	**шт.**		шт.	**(%)**	**(%)**		шт.	**(%)**
VAZ	**0**	0	0	**0**	**0**	0	0	**0**	**0**	0	0	**0**
IZH	**0**	0	0	**0**	**0**	0	0	**0**	**0**	0	0	**0**
MITSUBISHI	**0**	0	0	**0**	**0**	0	0	**0**	**0**	0	0	**0**
TOYOTA	**0**	0	0	**0**	**0**	0	0	**0**	**0**	0	0	**0**
VOLKSWAGEN	**0**	0	0	**0**	**0**	0	0	**0**	**0**	0	0	**0**
UAZ	**0**	0	0	**0**	**0**	0	0	**0**	**0**	0	0	**0**
DODGE	**0**	0	0	**0**	**0**	0	0	**0**	**0**	0	0	**0**
GREAT WALL	**0**	0	0	**0**	**0**	0	0	**0**	**0**	0	0	**0**
NISSAN	**0**	0	0	**0**	**0**	0	0	**0**	**0**	0	0	**0**
SSANGYONG	**0**	0	0	**0**	**0**	0	0	**0**	**0**	0	0	**0**
BOGDAN	**0**	0	0	**0**	**0**	0	0	**0**	**0**	0	0	**0**
FORD	**0**	0	0	**0**	**0**	0	0	**0**	**0**	0	0	**0**

Марки Топ 30 - хроника последних 12 месяцев

	Июн.	Май	Апр.	Мар.	Фев.	Янв.	Дек.	Ноя.	Окт.	Сен.	Авг.	Июл.
	2016						**2015**					
Марка	**шт.**						**шт.**					
VAZ	**0**	0	0	0	0	0	0	0	0	0	0	0
IZH	**0**	0	0	0	0	0	0	0	0	0	0	0
MITSUBISHI	**0**	0	0	0	0	0	0	0	0	0	0	0
TOYOTA	**0**	0	0	0	0	0	0	0	0	0	0	0
VOLKSWAGEN	**0**	0	0	0	0	0	0	0	0	0	0	0
UAZ	**0**	0	0	0	0	0	0	0	0	0	0	0
DODGE	**0**	0	0	0	0	0	0	0	0	0	0	0
GREAT WALL	**0**	0	0	0	0	0	0	0	0	0	0	0
NISSAN	**0**	0	0	0	0	0	0	0	0	0	0	0
SSANGYONG	**0**	0	0	0	0	0	0	0	0	0	0	0
BOGDAN	**0**	0	0	0	0	0	0	0	0	0	0	0
FORD	**0**	0	0	0	0	0	0	0	0	0	0	0

Сибирский федеральный округ

основная информация региона

Население (на 01.01.2013)	19278,2 тыс. человек
Среднемесячная зарплата	18322,1 руб. на чел
Валовой продукт (в 2011)	4795595,4 млн. руб.
Площадь	5145 тыс. км²
Плотность	3,7 чел./км²

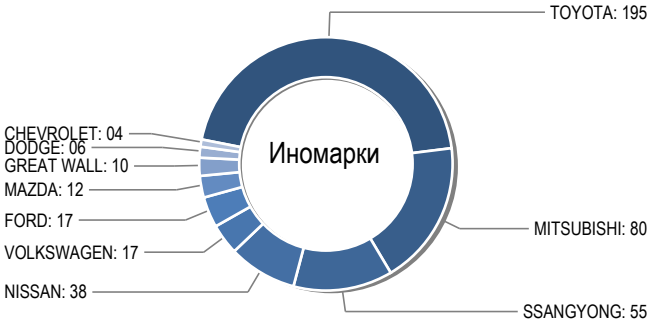

Сравнения общего рынка по Июнь 2016/2015

	Январь-Июнь 2016		Январь-Июнь 2015		Изменение	
	шт.	%	шт.	%	шт.	%
Российские	0	**0**	0	**0**	0	**0**
Иномарки	0	**0**	0	**0**	0	**0**
Всего	0	**0**	0	**0**	0	**0**

Сравнения общего рынка за Июнь 2016/2015

	Июнь 2016		Июнь 2015		Изменение	
	шт.	%	шт.	%	шт.	%
Российские	0	**0**	0	**0**	0	**0**
Иномарки	0	**0**	0	**0**	0	**0**
Всего	0	**0**	0	**0**	0	**0**

Общий рынок - хроника последних 12 месяцев

	Июн.	Май	Апр.	Мар.	Фев.	Янв.	Дек.	Ноя.	Окт.	Сен.	Авг.	Июл.
	2016						2015					
	шт.						шт.					
Российские	**0**	0	0	0	0	0	0	0	0	0	0	0
Иномарки	**0**	0	0	0	0	0	0	0	0	0	0	0
Всего	**0**	0	0	0	0	0	0	0	0	0	0	0

Изменения общего рынка за Июнь 2016/2015

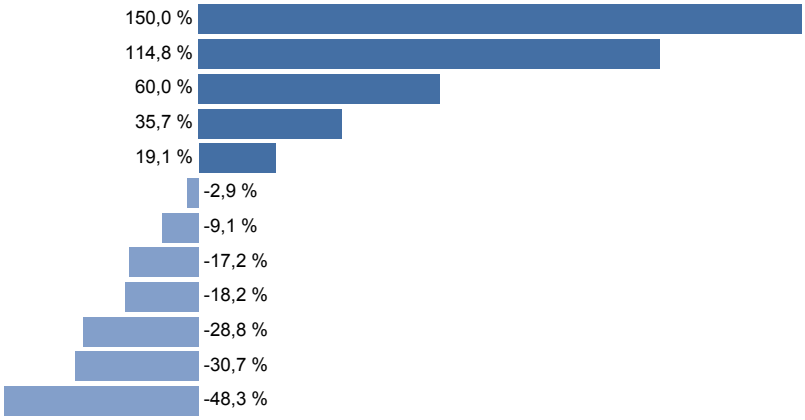

	Доля парка (%) Июнь 2016
Республика Тыва	1,6
Читинская область	9,0
Республика Алтай	1,2
Республика Хакасия	3,0
Новосибирская область	12,6
Омская область	10,4
Кемеровская область	9,3
Иркутская область	20,2
Томская область	5,6
Красноярский край	15,4
Алтайский край	9,5
Республика Бурятия	2,3

Марки Топ 30 - сравнение июнь 2016/2015

	Июнь		Изменение		Январь - июнь		Изменение		Доля рынка июн.		Парк	
	2016	2015	Июн. 2016/2015		**2016**	2015	Янв.-июн.2016/2015		**2016**	2015	Декабрь 2015	
Марка	**шт.**		шт.	**(%)**	**шт.**		шт.	**(%)**	**(%)**		шт.	**(%)**
TOYOTA	**0**	0	0	**0**	**0**	0	0	**0**	**0**	0	0	**0**
IZH	**0**	0	0	**0**	**0**	0	0	**0**	**0**	0	0	**0**
MITSUBISHI	**0**	0	0	**0**	**0**	0	0	**0**	**0**	0	0	**0**
SSANGYONG	**0**	0	0	**0**	**0**	0	0	**0**	**0**	0	0	**0**
UAZ	**0**	0	0	**0**	**0**	0	0	**0**	**0**	0	0	**0**
NISSAN	**0**	0	0	**0**	**0**	0	0	**0**	**0**	0	0	**0**
VAZ	**0**	0	0	**0**	**0**	0	0	**0**	**0**	0	0	**0**
FORD	**0**	0	0	**0**	**0**	0	0	**0**	**0**	0	0	**0**
VOLKSWAGEN	**0**	0	0	**0**	**0**	0	0	**0**	**0**	0	0	**0**
MAZDA	**0**	0	0	**0**	**0**	0	0	**0**	**0**	0	0	**0**
GREAT WALL	**0**	0	0	**0**	**0**	0	0	**0**	**0**	0	0	**0**
DODGE	**0**	0	0	**0**	**0**	0	0	**0**	**0**	0	0	**0**
CHEVROLET	**0**	0	0	**0**	**0**	0	0	**0**	**0**	0	0	**0**
AZLK	**0**	0	0	**0**	**0**	0	0	**0**	**0**	0	0	**0**
ZX-AUTO	**0**	0	0	**0**	**0**	0	0	**0**	**0**	0	0	**0**
ISUZU	**0**	0	0	**0**	**0**	0	0	**0**	**0**	0	0	**0**
SUBARU	**0**	0	0	**0**	**0**	0	0	**0**	**0**	0	0	**0**

Марки Топ 30 - хроника последних 12 месяцев

	Июн.	Май	Апр.	Мар.	Фев.	Янв.	Дек.	Ноя.	Окт.	Сен.	Авг.	Июл.
	2016						**2015**					
Марка	**шт.**						**шт.**					
TOYOTA	**0**	0	0	0	0	0	0	0	0	0	0	0
IZH	**0**	0	0	0	0	0	0	0	0	0	0	0
MITSUBISHI	**0**	0	0	0	0	0	0	0	0	0	0	0
SSANGYONG	**0**	0	0	0	0	0	0	0	0	0	0	0
UAZ	**0**	0	0	0	0	0	0	0	0	0	0	0
NISSAN	**0**	0	0	0	0	0	0	0	0	0	0	0
VAZ	**0**	0	0	0	0	0	0	0	0	0	0	0
FORD	**0**	0	0	0	0	0	0	0	0	0	0	0
VOLKSWAGEN	**0**	0	0	0	0	0	0	0	0	0	0	0
MAZDA	**0**	0	0	0	0	0	0	0	0	0	0	0
GREAT WALL	**0**	0	0	0	0	0	0	0	0	0	0	0
DODGE	**0**	0	0	0	0	0	0	0	0	0	0	0
CHEVROLET	**0**	0	0	0	0	0	0	0	0	0	0	0
AZLK	**0**	0	0	0	0	0	0	0	0	0	0	0
ZX-AUTO	**0**	0	0	0	0	0	0	0	0	0	0	0
ISUZU	**0**	0	0	0	0	0	0	0	0	0	0	0
SUBARU	**0**	0	0	0	0	0	0	0	0	0	0	0

Уральский федеральный округ

основная информация региона

Население (на 01.01.2013)	12197,5 тыс. человек
Среднемесячная зарплата	26174,8 руб. на чел
Валовой продукт (в 2011)	6270016,8 млн. руб.
Площадь	1818,5 тыс. км²
Плотность	6,7 чел./км²

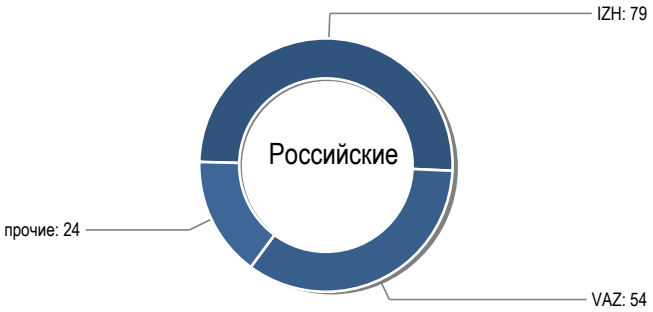

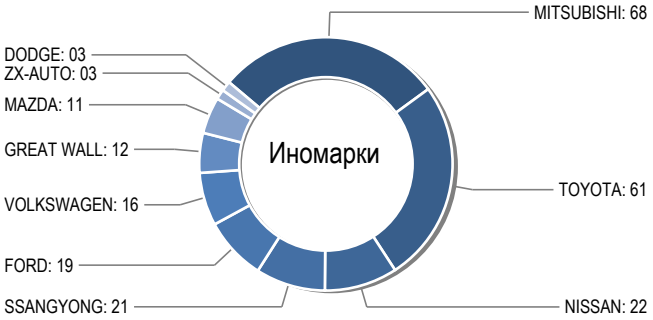

Сравнения общего рынка по Июнь 2016/2015

	Январь-Июнь 2016		Январь-Июнь 2015		Изменение	
	шт.	%	шт.	%	шт.	%
Российские	0	**0**	0	**0**	0	**0**
Иномарки	0	**0**	0	**0**	0	**0**
Всего	0	**0**	0	**0**	0	**0**

Сравнения общего рынка за Июнь 2016/2015

	Июнь 2016		Июнь 2015		Изменение	
	шт.	%	шт.	%	шт.	%
Российские	0	**0**	0	**0**	0	**0**
Иномарки	0	**0**	0	**0**	0	**0**
Всего	0	**0**	0	**0**	0	**0**

Общий рынок - хроника последних 12 месяцев

	Июн.	Май	Апр.	Мар.	Фев.	Янв.	Дек.	Ноя.	Окт.	Сен.	Авг.	Июл.
	2016						2015					
	шт.						шт.					
Российские	**0**	0	0	0	0	0	0	0	0	0	0	0
Иномарки	**0**	0	0	0	0	0	0	0	0	0	0	0
Всего	**0**	0	0	0	0	0	0	0	0	0	0	0

Изменения общего рынка за Июнь 2016/2015

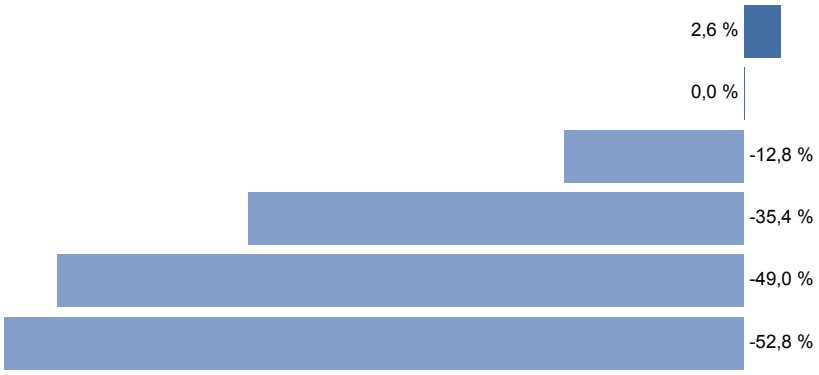

	Доля парка (%) Июнь 2016
Свердловская область	30,4
Курганская область	5,6
Ханты Мансийский автономный округ	27,6
Тюменская область	12,9
Ямало Ненецкий автономный округ	6,6
Челябинская область	17,0

Марки Топ 30 - сравнение июнь 2016/2015

	Июнь		Изменение		Январь - июнь		Изменение		Доля рынка июн.		Парк	
	2016	2015	Июн. 2016/2015		**2016**	2015	Янв.-июн.2016/2015		**2016**	2015	Декабрь 2015	
Марка	**шт.**		шт.	**(%)**	**шт.**		шт.	**(%)**	**(%)**		шт.	**(%)**
IZH	**0**	0	0	**0**	**0**	0	0	**0**	**0**	0	0	**0**
MITSUBISHI	**0**	0	0	**0**	**0**	0	0	**0**	**0**	0	0	**0**
TOYOTA	**0**	0	0	**0**	**0**	0	0	**0**	**0**	0	0	**0**
VAZ	**0**	0	0	**0**	**0**	0	0	**0**	**0**	0	0	**0**
NISSAN	**0**	0	0	**0**	**0**	0	0	**0**	**0**	0	0	**0**
UAZ	**0**	0	0	**0**	**0**	0	0	**0**	**0**	0	0	**0**
SSANGYONG	**0**	0	0	**0**	**0**	0	0	**0**	**0**	0	0	**0**
FORD	**0**	0	0	**0**	**0**	0	0	**0**	**0**	0	0	**0**
VOLKSWAGEN	**0**	0	0	**0**	**0**	0	0	**0**	**0**	0	0	**0**
GREAT WALL	**0**	0	0	**0**	**0**	0	0	**0**	**0**	0	0	**0**
MAZDA	**0**	0	0	**0**	**0**	0	0	**0**	**0**	0	0	**0**
DODGE	**0**	0	0	**0**	**0**	0	0	**0**	**0**	0	0	**0**
BOGDAN	**0**	0	0	**0**	**0**	0	0	**0**	**0**	0	0	**0**
ZX-AUTO	**0**	0	0	**0**	**0**	0	0	**0**	**0**	0	0	**0**
CHEVROLET	**0**	0	0	**0**	**0**	0	0	**0**	**0**	0	0	**0**
SUBARU	**0**	0	0	**0**	**0**	0	0	**0**	**0**	0	0	**0**

Марки Топ 30 - хроника последних 12 месяцев

	Июн.	Май	Апр.	Мар.	Фев.	Янв.	Дек.	Ноя.	Окт.	Сен.	Авг.	Июл.
	2016						**2015**					
Марка	**шт.**						**шт.**					
IZH	**0**	0	0	0	0	0	0	0	0	0	0	0
MITSUBISHI	**0**	0	0	0	0	0	0	0	0	0	0	0
TOYOTA	**0**	0	0	0	0	0	0	0	0	0	0	0
VAZ	**0**	0	0	0	0	0	0	0	0	0	0	0
NISSAN	**0**	0	0	0	0	0	0	0	0	0	0	0
UAZ	**0**	0	0	0	0	0	0	0	0	0	0	0
SSANGYONG	**0**	0	0	0	0	0	0	0	0	0	0	0
FORD	**0**	0	0	0	0	0	0	0	0	0	0	0
VOLKSWAGEN	**0**	0	0	0	0	0	0	0	0	0	0	0
GREAT WALL	**0**	0	0	0	0	0	0	0	0	0	0	0
MAZDA	**0**	0	0	0	0	0	0	0	0	0	0	0
DODGE	**0**	0	0	0	0	0	0	0	0	0	0	0
BOGDAN	**0**	0	0	0	0	0	0	0	0	0	0	0
ZX-AUTO	**0**	0	0	0	0	0	0	0	0	0	0	0
CHEVROLET	**0**	0	0	0	0	0	0	0	0	0	0	0
SUBARU	**0**	0	0	0	0	0	0	0	0	0	0	0

Южный федеральный округ

основная информация региона

Население (на 01.01.2013)	13910,2 тыс. человек
Среднемесячная зарплата	18602,9 руб. на чел
Валовой продукт (в 2011)	2745086,5 млн. руб.
Площадь	420,9 тыс. км²
Плотность	33,0 чел./км²

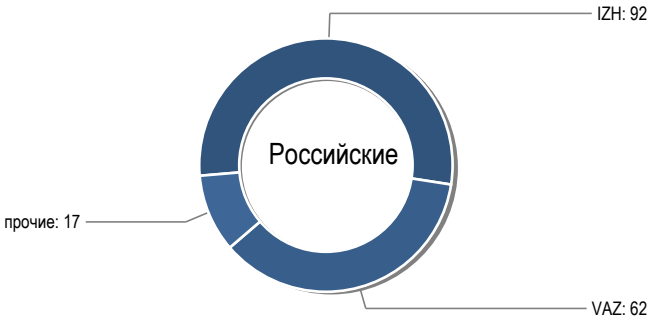

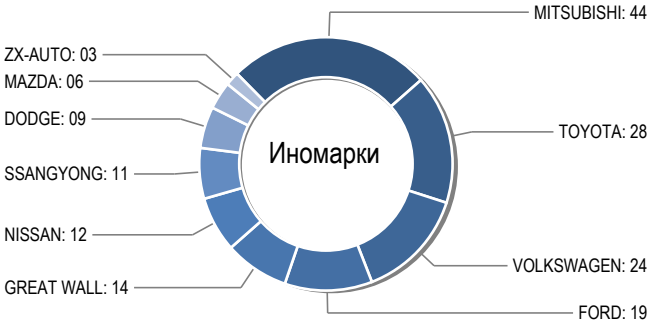

Сравнения общего рынка по Июнь 2016/2015

	Январь-Июнь 2016		Январь-Июнь 2015		Изменение	
	шт.	%	шт.	%	шт.	%
Российские	0	**0**	0	**0**	0	**0**
Иномарки	0	**0**	0	**0**	0	**0**
Всего	0	**0**	0	**0**	0	**0**

Сравнения общего рынка за Июнь 2016/2015

	Июнь 2016		Июнь 2015		Изменение	
	шт.	%	шт.	%	шт.	%
Российские	0	**0**	0	**0**	0	**0**
Иномарки	0	**0**	0	**0**	0	**0**
Всего	0	**0**	0	**0**	0	**0**

Общий рынок - хроника последних 12 месяцев

	Июн.	Май	Апр.	Мар.	Фев.	Янв.	Дек.	Ноя.	Окт.	Сен.	Авг.	Июл.
	2016						2015					
	шт.						шт.					
Российские	**0**	0	0	0	0	0	0	0	0	0	0	0
Иномарки	**0**	0	0	0	0	0	0	0	0	0	0	0
Всего	**0**	0	0	0	0	0	0	0	0	0	0	0

Изменения общего рынка за Июнь 2016/2015

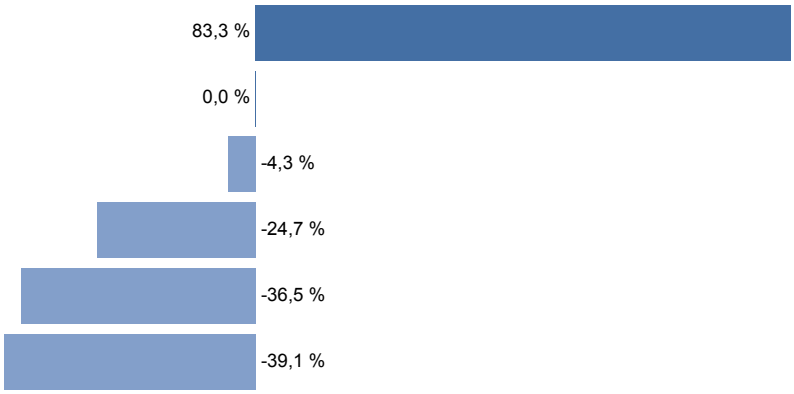

	Доля парка (%) Июнь 2016
Республика Калмыкия	3,2
Республика Адыгея	2,6
Волгоградская область	12,9
Краснодарский край	57,9
Ростовская область	19,3
Астраханская область	4,1

Марки Топ 30 - сравнение июнь 2016/2015

	Июнь		Изменение		Январь - июнь		Изменение		Доля рынка июн.		Парк	
	2016	2015	Июн. 2016/2015		**2016**	2015	Янв.-июн.2016/2015		**2016**	2015	Декабрь 2015	
Марка	**шт.**		шт.	**(%)**	**шт.**		шт.	**(%)**	**(%)**		шт.	**(%)**
IZH	**0**	0	0	**0**	**0**	0	0	**0**	**0**	0	0	**0**
VAZ	**0**	0	0	**0**	**0**	0	0	**0**	**0**	0	0	**0**
MITSUBISHI	**0**	0	0	**0**	**0**	0	0	**0**	**0**	0	0	**0**
TOYOTA	**0**	0	0	**0**	**0**	0	0	**0**	**0**	0	0	**0**
VOLKSWAGEN	**0**	0	0	**0**	**0**	0	0	**0**	**0**	0	0	**0**
FORD	**0**	0	0	**0**	**0**	0	0	**0**	**0**	0	0	**0**
GREAT WALL	**0**	0	0	**0**	**0**	0	0	**0**	**0**	0	0	**0**
UAZ	**0**	0	0	**0**	**0**	0	0	**0**	**0**	0	0	**0**
NISSAN	**0**	0	0	**0**	**0**	0	0	**0**	**0**	0	0	**0**
SSANGYONG	**0**	0	0	**0**	**0**	0	0	**0**	**0**	0	0	**0**
DODGE	**0**	0	0	**0**	**0**	0	0	**0**	**0**	0	0	**0**
MAZDA	**0**	0	0	**0**	**0**	0	0	**0**	**0**	0	0	**0**
BOGDAN	**0**	0	0	**0**	**0**	0	0	**0**	**0**	0	0	**0**
ZX-AUTO	**0**	0	0	**0**	**0**	0	0	**0**	**0**	0	0	**0**
TIANMA	**0**	0	0	**0**	**0**	0	0	**0**	**0**	0	0	**0**
AZLK	**0**	0	0	**0**	**0**	0	0	**0**	**0**	0	0	**0**

Марки Топ 30 - хроника последних 12 месяцев

	Июн.	Май	Апр.	Мар.	Фев.	Янв.	Дек.	Ноя.	Окт.	Сен.	Авг.	Июл.
	2016						**2015**					
Марка	**шт.**						**шт.**					
IZH	**0**	0	0	0	0	0	0	0	0	0	0	0
VAZ	**0**	0	0	0	0	0	0	0	0	0	0	0
MITSUBISHI	**0**	0	0	0	0	0	0	0	0	0	0	0
TOYOTA	**0**	0	0	0	0	0	0	0	0	0	0	0
VOLKSWAGEN	**0**	0	0	0	0	0	0	0	0	0	0	0
FORD	**0**	0	0	0	0	0	0	0	0	0	0	0
GREAT WALL	**0**	0	0	0	0	0	0	0	0	0	0	0
UAZ	**0**	0	0	0	0	0	0	0	0	0	0	0
NISSAN	**0**	0	0	0	0	0	0	0	0	0	0	0
SSANGYONG	**0**	0	0	0	0	0	0	0	0	0	0	0
DODGE	**0**	0	0	0	0	0	0	0	0	0	0	0
MAZDA	**0**	0	0	0	0	0	0	0	0	0	0	0
BOGDAN	**0**	0	0	0	0	0	0	0	0	0	0	0
ZX-AUTO	**0**	0	0	0	0	0	0	0	0	0	0	0
TIANMA	**0**	0	0	0	0	0	0	0	0	0	0	0
AZLK	**0**	0	0	0	0	0	0	0	0	0	0	0

Общая информация

	AZLK	BOGDAN	CHEVROLET	DERWAYS	DODGE	FORD	GAZ	GMC	GREAT WALL	ISUZU	IZH	LANDWIND JIANGLING - JMC	LINCOLN
Алтайский край						0			0		0		
Амурская область	0										0		
Архангельская область									0				
Астраханская область					0	0			0		0		
Белгородская область									0		0		
Брянская область					0	0					0		
Владимирская область									0		0		
Волгоградская область					0	0			0		0		
Вологодская область									0		0		
Воронежская область					0	0			0		0		
Еврейская автономная область													
Ивановская область					0						0		
Иркутская область			0			0			0		0		
Кабардино-Балкарская Республика													
Калининградская область					0	0							
Калужская область						0					0		
Камчатский край			0			0							
Карачаево-Черкесская Республика											0		
Кемеровская область					0	0			0		0		
Кировская область						0			0		0		
Костромская область						0					0		
Краснодарский край		0			0	0			0		0		
Красноярский край						0			0		0		
Курганская область					0				0		0		
Курская область						0					0		
Ленинградская область			0		0	0			0		0		
Липецкая область									0		0		
Магаданская область													
Москва		0	0		0	0		0	0		0		
Московская область			0		0	0			0	0	0		
Мурманская область					0	0					0		
Ненецкий автономный округ													
Нижегородская область	0				0	0			0		0		
Новгородская область					0	0			0		0		
Новосибирская область					0	0			0	0	0		
Омская область	0		0		0	0			0		0		
Оренбургская область		0				0					0	0	
Орловская область					0	0					0		0
Пензенская область						0					0		
Пермский край					0	0			0		0		
Приморский край						0							
Псковская область					0								
Республика Адыгея	0				0				0		0		
Республика Алтай													
Республика Башкортостан					0	0					0		
Республика Бурятия													
Республика Дагестан					0				0		0		
Республика Ингушетия											0		
Республика Калмыкия					0						0		
Республика Карелия									0		0		
Республика Коми		0				0					0		
Республика Марий Эл						0					0		
Республика Мордовия											0		
Республика Саха (Якутия)						0			0		0		
Республика Северная Осетия-Алания											0		
Республика Татарстан		0			0	0			0		0		
Республика Тыва											0		
Республика Хакасия						0					0		
Ростовская область		0			0	0			0		0		
Рязанская область						0			0		0		
Самарская область		0				0			0		0		
Санкт-Петербург			0	0	0	0	0		0		0		
Саратовская область		0			0	0					0		
Сахалинская область						0							
Свердловская область		0	0			0			0		0		
Смоленская область						0					0		
Ставропольский край		0			0	0			0		0		
Тамбовская область									0		0		
Тверская область		0							0		0		
Томская область			0			0					0		
Тульская область						0					0		
Тюменская область		0				0			0		0		
Удмуртская Республика						0			0		0		
Ульяновская область						0					0		
Хабаровский край					0	0			0		0		
Ханты Мансийский автономный округ		0			0	0			0		0		
Челябинская область						0			0		0		
Чеченская Республика		0			0						0		
Читинская область					0	0					0		
Чувашская Республика											0		

Общая информация

	MAZDA	MITSUBISHI	NISSAN	OPEL	SSANGYONG	SUBARU	TIANMA	TOYOTA	UAZ	VAZ	VOLKSWAGEN	XINKAI	ZX-AUTO
Алтайский край													
Амурская область		0	0		0	0		0	0				
Архангельская область	0	0			0			0	0		0		
Астраханская область	0	0	0							0	0		
Белгородская область	0	0	0		0			0	0	0	0		
Брянская область	0	0	0		0			0	0	0	0		
Владимирская область		0						0		0	0		
Волгоградская область		0	0		0			0	0	0	0		
Вологодская область		0			0			0	0	0	0		
Воронежская область	0	0	0		0			0		0	0		
Еврейская автономная область								0	0				
Ивановская область		0			0	0		0			0		
Иркутская область	0	0	0		0			0	0	0	0		
Кабардино-Балкарская Республика										0			
Калининградская область	0	0	0	0	0			0			0		
Калужская область		0	0			0			0	0	0		
Камчатский край		0	0		0	0		0	0				
Карачаево-Черкесская Республика		0			0				0	0			
Кемеровская область	0	0	0		0			0	0	0			
Кировская область		0	0					0	0	0			
Костромская область		0			0			0					0
Краснодарский край	0	0	0		0		0	0	0	0	0		0
Красноярский край	0	0	0		0			0	0	0	0		0
Курганская область	0	0						0	0	0	0		
Курская область		0	0					0	0	0	0	0	
Ленинградская область	0	0	0		0			0	0	0	0		
Липецкая область		0						0	0	0	0		
Магаданская область		0			0			0					
Москва	0	0	0		0	0		0	0	0	0		
Московская область	0	0	0		0			0	0	0	0		
Мурманская область	0		0		0			0	0	0			
Ненецкий автономный округ		0											
Нижегородская область		0	0		0			0	0	0	0		0
Новгородская область	0	0						0			0		
Новосибирская область	0	0	0		0	0		0	0	0	0		
Омская область	0	0	0		0			0	0	0			
Оренбургская область	0	0			0			0		0	0		
Орловская область	0	0						0	0				
Пензенская область		0						0	0	0			
Пермский край	0	0	0		0			0	0	0	0		
Приморский край		0	0		0	0		0			0		
Псковская область	0	0			0				0	0	0		
Республика Адыгея		0						0		0	0		
Республика Алтай		0	0		0			0	0				
Республика Башкортостан	0	0	0		0			0	0	0	0		0
Республика Бурятия			0		0			0	0				0
Республика Дагестан			0					0	0	0			
Республика Ингушетия								0		0			
Республика Калмыкия	0	0	0		0			0		0			
Республика Карелия	0	0	0		0			0	0				
Республика Коми	0	0	0		0			0		0	0		
Республика Марий Эл	0		0					0		0			
Республика Мордовия			0						0				
Республика Саха (Якутия)		0	0		0	0		0	0				
Республика Северная Осетия-Алания		0	0					0		0	0		
Республика Татарстан	0	0	0					0	0	0	0		
Республика Тыва								0					
Республика Хакасия		0	0		0			0	0		0		
Ростовская область	0	0	0		0			0	0	0	0		0
Рязанская область	0	0	0		0			0	0	0	0		
Самарская область	0	0	0		0			0	0	0	0	0	
Санкт-Петербург	0	0	0		0			0	0	0	0		
Саратовская область	0	0	0		0			0	0	0			
Сахалинская область		0			0	0		0					
Свердловская область	0	0	0		0			0	0	0	0		
Смоленская область	0	0	0		0				0	0			
Ставропольский край		0	0		0			0	0	0	0		
Тамбовская область	0	0	0		0			0		0	0		
Тверская область	0	0	0		0			0		0	0		
Томская область		0	0		0			0	0	0	0		
Тульская область	0	0			0			0	0	0	0		
Тюменская область	0	0	0		0			0	0	0	0		
Удмуртская Республика		0	0		0			0	0	0	0		
Ульяновская область			0		0			0	0	0	0		
Хабаровский край		0	0		0	0		0	0		0		
Ханты Мансийский автономный округ	0	0	0		0			0	0	0	0		0
Челябинская область	0	0	0		0	0		0	0	0	0		0
Чеченская Республика			0					0		0			
Читинская область		0	0		0			0	0	0			
Чувашская Республика		0			0			0	0	0	0		