АВТОСТАТ ИНФО
АНАЛИТИКА БАЗЫ ДАННЫХ

РЫНОК АВТОМОБИЛЬНОЙ ТЕХНИКИ РОССИИ

ОКТЯБРЬ 2023 г.

АВТОБУСЫ

(Регистрации новых автобусов)

Ежемесячный аналитический обзор

При поддержке Комитета
по предпринимательству в
автомобильной сфере ТПП РФ

Содержание

Российская Федерация 1

Центральный ФО 4
- Белгородская область 7
- Брянская область 10
- Владимирская область 13
- Воронежская область 16
- Ивановская область 19
- Калужская область 22
- Костромская область 25
- Курская область 28
- Липецкая область 31
- Московская область 34
- Орловская область 37
- Рязанская область 40
- Смоленская область 43
- Тамбовская область 46
- Тверская область 49
- Тульская область 52
- Ярославская область 55
- Москва 58

Дальневосточный ФО 61
- Республика Саха (Якутия) 64
- Камчатский край 67
- Приморский край 70
- Хабаровский край 73
- Амурская область 76
- Магаданская область 79
- Сахалинская область 82
- Еврейская автономная область 85
- Чукотский автономный округ 88

Приволжский ФО 91
- Республика Башкортостан 94
- Республика Марий Эл 97
- Республика Мордовия 100
- Республика Татарстан 103
- Удмуртская Республика 106
- Чувашская Республика 109
- Пермский край 112
- Кировская область 115
- Нижегородская область 118
- Оренбургская область 121
- Пензенская область 124
- Самарская область 127
- Саратовская область 130
- Ульяновская область 133

Северо-Западный ФО 136
- Республика Карелия 139
- Республика Коми 142
- Архангельская область 145
- Ненецкий автономный округ 148
- Вологодская область 151
- Калининградская область 154
- Ленинградская область 157
- Мурманская область 160
- Новгородская область 163
- Псковская область 166
- Санкт-Петербург 169

Северо-Кавказский ФО 172
- Республика Дагестан 175
- Республика Ингушетия 178
- Кабардино-Балкарская Республика 181
- Карачаево-Черкесская Республика 184
- Республика Северная Осетия-Алания 187
- Чеченская Республика 190
- Ставропольский край 193

Сибирский ФО 196
- Республика Алтай 199
- Республика Бурятия 202
- Республика Тыва 205
- Республика Хакасия 208
- Алтайский край 211
- Забайкальский край 214
- Красноярский край 217
- Иркутская область 220
- Кемеровская область 223
- Новосибирская область 226
- Омская область 229
- Томская область 232

Уральский ФО 235
- Курганская область 238
- Свердловская область 241
- Тюменская область 244
- Ханты-Мансийский автономный округ 247
- Ямало-Ненецкий автономный округ 250
- Челябинская область 253

Южный ФО 256
- Республика Адыгея 259
- Республика Калмыкия 262
- Краснодарский край 265
- Астраханская область 268
- Волгоградская область 271
- Ростовская область 274
- Республика Крым 277
- Севастополь 280
- Донецкая Народная Республика 283
- Луганская Народная Республика 286
- Херсонская область 289
- Запорожская область 292

Общая информация 295

Российская Федерация

основная информация региона

Население (на 01.01.2013)	143347,1 тыс. человек
Среднемесячная зарплата	23058 руб. на чел
Валовой продукт (в 2011)	45265221,6 млн. руб.
Площадь	17098,2 тыс. км²
Плотность	8,4 чел./км²

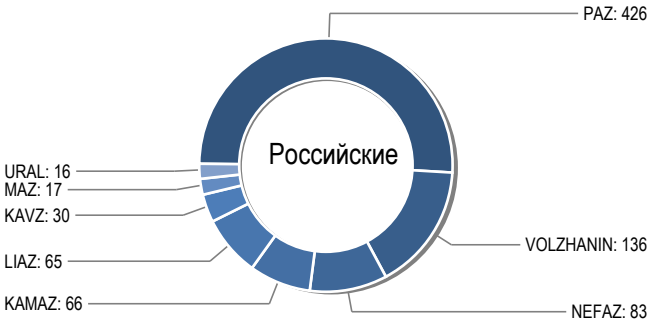

Сравнения общего рынка по Октябрь 2023/2022

	Январь-Октябрь 2023		Январь-Октябрь 2022		Изменение	
	шт.	%	шт.	%	шт.	%
Российские	0	**0**	0	**0**	0	**0**
Иномарки	0	**0**	0	**0**	0	**0**
Всего	0	**0**	0	**0**	0	**0**

Сравнения общего рынка за Октябрь 2023/2022

	Октябрь 2023		Октябрь 2022		Изменение	
	шт.	%	шт.	%	шт.	%
Российские	0	**0**	0	**0**	0	**0**
Иномарки	0	**0**	0	**0**	0	**0**
Всего	0	**0**	0	**0**	0	**0**

Общий рынок - хроника последних 12 месяцев

	Окт.	Сен.	Авг.	Июл.	Июн.	Май	Апр.	Мар.	Фев.	Янв.	Дек.	Ноя.
	2023										2022	
	шт.										шт.	
Российские	**0**	0	0	0	0	0	0	0	0	0	0	0
Иномарки	**0**	0	0	0	0	0	0	0	0	0	0	0
Всего	**0**	0	0	0	0	0	0	0	0	0	0	0

Изменения общего рынка за Октябрь 2023/2022



	Доля парка (%) Октябрь 2023
Южный	16,8
Уральский	20,6
Сибирский	8,5
Приволжский	7,3
Центральный	37,6
Северо-Западный	6,5
Северо-Кавказский	0,5
Дальневосточный	2,2

Марки Топ 30 - сравнение октябрь 2023/2022

	Октябрь		Изменение		Январь - октябрь		Изменение		Доля рынка окт.		Парк	
	2023	2022	Окт. 2023/2022		**2023**	2022	Янв.-окт.2023/2022		**2023**	2022	Июнь 2023	
Марка	**шт.**		шт.	**(%)**	**шт.**		шт.	**(%)**	**(%)**		шт.	**(%)**
PAZ	**0**	0	0	**0**	**0**	0	0	**0**	**0**	0	0	**0**
YUTONG	**0**	0	0	**0**	**0**	0	0	**0**	**0**	0	0	**0**
VOLZHANIN	**0**	0	0	**0**	**0**	0	0	**0**	**0**	0	0	**0**
NEFAZ	**0**	0	0	**0**	**0**	0	0	**0**	**0**	0	0	**0**
KAMAZ	**0**	0	0	**0**	**0**	0	0	**0**	**0**	0	0	**0**
LIAZ	**0**	0	0	**0**	**0**	0	0	**0**	**0**	0	0	**0**
HIGER	**0**	0	0	**0**	**0**	0	0	**0**	**0**	0	0	**0**
KAVZ	**0**	0	0	**0**	**0**	0	0	**0**	**0**	0	0	**0**
ZHONGTONG	**0**	0	0	**0**	**0**	0	0	**0**	**0**	0	0	**0**
MAZ	**0**	0	0	**0**	**0**	0	0	**0**	**0**	0	0	**0**
URAL	**0**	0	0	**0**	**0**	0	0	**0**	**0**	0	0	**0**
LOTOS	**0**	0	0	**0**	**0**	0	0	**0**	**0**	0	0	**0**
KING LONG (KLM)	**0**	0	0	**0**	**0**	0	0	**0**	**0**	0	0	**0**
JAC	**0**	0	0	**0**	**0**	0	0	**0**	**0**	0	0	**0**
GOLDEN DRAGON	**0**	0	0	**0**	**0**	0	0	**0**	**0**	0	0	**0**
TOYOTA	**0**	0	0	**0**	**0**	0	0	**0**	**0**	0	0	**0**
FOTON	**0**	0	0	**0**	**0**	0	0	**0**	**0**	0	0	**0**

Марки Топ 30 - хроника последних 12 месяцев

	Окт.	Сен.	Авг.	Июл.	Июн.	Май	Апр.	Мар.	Фев.	Янв.	Дек.	Ноя.
					2023						**2022**	
Марка	**шт.**										**шт.**	
PAZ	**0**	0	0	0	0	0	0	0	0	0	0	0
YUTONG	**0**	0	0	0	0	0	0	0	0	0	0	0
VOLZHANIN	**0**	0	0	0	0	0	0	0	0	0	0	0
NEFAZ	**0**	0	0	0	0	0	0	0	0	0	0	0
KAMAZ	**0**	0	0	0	0	0	0	0	0	0	0	0
LIAZ	**0**	0	0	0	0	0	0	0	0	0	0	0
HIGER	**0**	0	0	0	0	0	0	0	0	0	0	0
KAVZ	**0**	0	0	0	0	0	0	0	0	0	0	0
ZHONGTONG	**0**	0	0	0	0	0	0	0	0	0	0	0
MAZ	**0**	0	0	0	0	0	0	0	0	0	0	0
URAL	**0**	0	0	0	0	0	0	0	0	0	0	0
LOTOS	**0**	0	0	0	0	0	0	0	0	0	0	0
KING LONG (KLM)	**0**	0	0	0	0	0	0	0	0	0	0	0
JAC	**0**	0	0	0	0	0	0	0	0	0	0	0
GOLDEN DRAGON	**0**	0	0	0	0	0	0	0	0	0	0	0
TOYOTA	**0**	0	0	0	0	0	0	0	0	0	0	0
FOTON	**0**	0	0	0	0	0	0	0	0	0	0	0

Центральный федеральный округ

основная информация региона

Население (на 01.01.2013)	38678,9 тыс. человек
Среднемесячная зарплата	29721 руб. на чел
Валовой продукт (в 2011)	16170448,5 млн. руб.
Площадь	650,2 тыс. км²
Плотность	59,5 чел./км²

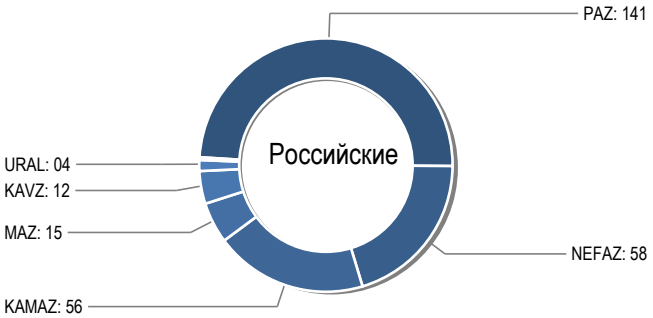

Сравнения общего рынка по Октябрь 2023/2022

	Январь-Октябрь 2023		Январь-Октябрь 2022		Изменение	
	шт.	%	шт.	%	шт.	%
Российские	0	**0**	0	**0**	0	**0**
Иномарки	0	**0**	0	**0**	0	**0**
Всего	0	**0**	0	**0**	0	**0**

Сравнения общего рынка за Октябрь 2023/2022

	Октябрь 2023		Октябрь 2022		Изменение	
	шт.	%	шт.	%	шт.	%
Российские	0	**0**	0	**0**	0	**0**
Иномарки	0	**0**	0	**0**	0	**0**
Всего	0	**0**	0	**0**	0	**0**

Общий рынок - хроника последних 12 месяцев

	Окт.	Сен.	Авг.	Июл.	Июн.	Май	Апр.	Мар.	Фев.	Янв.	Дек.	Ноя.
	2023										2022	
	шт.										шт.	
Российские	**0**	0	0	0	0	0	0	0	0	0	0	0
Иномарки	**0**	0	0	0	0	0	0	0	0	0	0	0
Всего	**0**	0	0	0	0	0	0	0	0	0	0	0

Изменения общего рынка за Октябрь 2023/2022

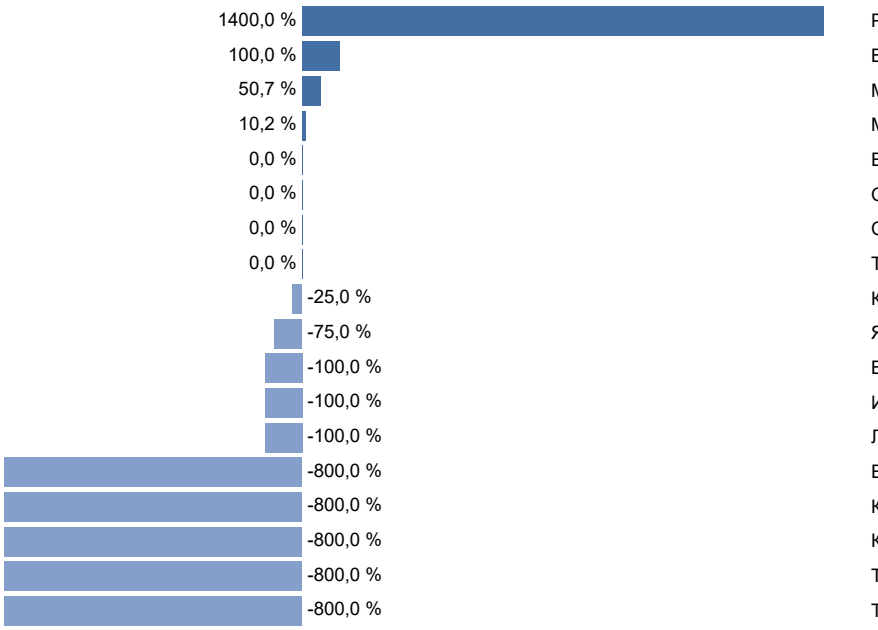

	Доля парка (%) Октябрь 2023
Рязанская область	3,6
Воронежская область	1,4
Московская область	27,3
Москва	52,4
Брянская область	0,2
Орловская область	0,2
Смоленская область	0,2
Тверская область	0,0
Курская область	0,7
Ярославская область	0,7
Владимирская область	0,0
Ивановская область	0,0
Липецкая область	0,0
Белгородская область	11,4
Калужская область	0,2
Костромская область	0,5
Тамбовская область	0,5
Тульская область	0,5

Марки Топ 30 - сравнение октябрь 2023/2022

	Октябрь		Изменение		Январь - октябрь		Изменение		Доля рынка окт.		Парк	
	2023	2022	Окт. 2023/2022		**2023**	2022	Янв.-окт.2023/2022		**2023**	2022	Июнь 2023	
Марка	**шт.**		шт.	**(%)**	**шт.**		шт.	**(%)**	**(%)**		шт.	**(%)**
PAZ	**0**	0	0	**0**	**0**	0	0	**0**	**0**	0	0	**0**
YUTONG	**0**	0	0	**0**	**0**	0	0	**0**	**0**	0	0	**0**
NEFAZ	**0**	0	0	**0**	**0**	0	0	**0**	**0**	0	0	**0**
KAMAZ	**0**	0	0	**0**	**0**	0	0	**0**	**0**	0	0	**0**
HIGER	**0**	0	0	**0**	**0**	0	0	**0**	**0**	0	0	**0**
MAZ	**0**	0	0	**0**	**0**	0	0	**0**	**0**	0	0	**0**
KAVZ	**0**	0	0	**0**	**0**	0	0	**0**	**0**	0	0	**0**
ZHONGTONG	**0**	0	0	**0**	**0**	0	0	**0**	**0**	0	0	**0**
KING LONG (KLM)	**0**	0	0	**0**	**0**	0	0	**0**	**0**	0	0	**0**
JAC	**0**	0	0	**0**	**0**	0	0	**0**	**0**	0	0	**0**
LOTOS	**0**	0	0	**0**	**0**	0	0	**0**	**0**	0	0	**0**
URAL	**0**	0	0	**0**	**0**	0	0	**0**	**0**	0	0	**0**
FOTON	**0**	0	0	**0**	**0**	0	0	**0**	**0**	0	0	**0**
GOLDEN DRAGON	**0**	0	0	**0**	**0**	0	0	**0**	**0**	0	0	**0**
LIAZ	**0**	0	0	**0**	**0**	0	0	**0**	**0**	0	0	**0**

Марки Топ 30 - хроника последних 12 месяцев

	Окт.	Сен.	Авг.	Июл.	Июн.	Май	Апр.	Мар.	Фев.	Янв.	Дек.	Ноя.
					2023						**2022**	
Марка	**шт.**										**шт.**	
PAZ	**0**	0	0	0	0	0	0	0	0	0	0	0
YUTONG	**0**	0	0	0	0	0	0	0	0	0	0	0
NEFAZ	**0**	0	0	0	0	0	0	0	0	0	0	0
KAMAZ	**0**	0	0	0	0	0	0	0	0	0	0	0
HIGER	**0**	0	0	0	0	0	0	0	0	0	0	0
MAZ	**0**	0	0	0	0	0	0	0	0	0	0	0
KAVZ	**0**	0	0	0	0	0	0	0	0	0	0	0
ZHONGTONG	**0**	0	0	0	0	0	0	0	0	0	0	0
KING LONG (KLM)	**0**	0	0	0	0	0	0	0	0	0	0	0
JAC	**0**	0	0	0	0	0	0	0	0	0	0	0
LOTOS	**0**	0	0	0	0	0	0	0	0	0	0	0
URAL	**0**	0	0	0	0	0	0	0	0	0	0	0
FOTON	**0**	0	0	0	0	0	0	0	0	0	0	0
GOLDEN DRAGON	**0**	0	0	0	0	0	0	0	0	0	0	0
LIAZ	**0**	0	0	0	0	0	0	0	0	0	0	0

Дальневосточный федеральный округ

основная информация региона

Население (на 01.01.2013)	6251,5 тыс. человек
Среднемесячная зарплата	25325,9 руб. на чел
Валовой продукт (в 2011)	2520793,5 млн. руб.
Площадь	6169,3 тыс. км²
Плотность	1,0 чел./км²

Сравнения общего рынка по Октябрь 2023/2022

	Январь-Октябрь 2023		Январь-Октябрь 2022		Изменение	
	шт.	%	шт.	%	шт.	%
Российские	0	**0**	0	**0**	0	**0**
Иномарки	0	**0**	0	**0**	0	**0**
Всего	0	**0**	0	**0**	0	**0**

Сравнения общего рынка за Октябрь 2023/2022

	Октябрь 2023		Октябрь 2022		Изменение	
	шт.	%	шт.	%	шт.	%
Российские	0	**0**	0	**0**	0	**0**
Иномарки	0	**0**	0	**0**	0	**0**
Всего	0	**0**	0	**0**	0	**0**

Общий рынок - хроника последних 12 месяцев

	Окт.	Сен.	Авг.	Июл.	Июн.	Май	Апр.	Мар.	Фев.	Янв.	Дек.	Ноя.
	2023										2022	
	шт.										шт.	
Российские	**0**	0	0	0	0	0	0	0	0	0	0	0
Иномарки	**0**	0	0	0	0	0	0	0	0	0	0	0
Всего	**0**	0	0	0	0	0	0	0	0	0	0	0

Изменения общего рынка за Октябрь 2023/2022

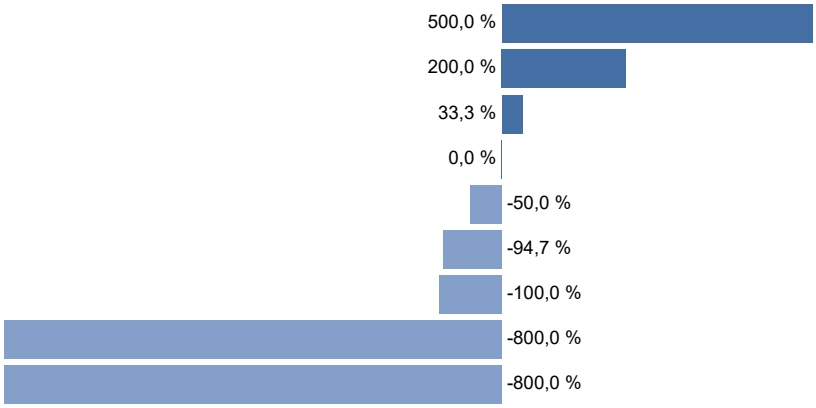

	Доля парка (%) Октябрь 2023
Республика Саха (Якутия)	50,0
Хабаровский край	12,5
Сахалинская область	16,7
Магаданская область	4,2
Чукотский автономный округ	4,2
Амурская область	4,2
Приморский край	0,0
Еврейская автономная область	4,2
Камчатский край	4,2

Марки Топ 30 - сравнение октябрь 2023/2022

	Октябрь		Изменение		Январь - октябрь		Изменение		Доля рынка окт.		Парк	
	2023	2022	Окт. 2023/2022		**2023**	2022	Янв.-окт.2023/2022		**2023**	2022	Июнь 2023	
Марка	**шт.**		шт.	**(%)**	**шт.**		шт.	**(%)**	**(%)**		шт.	**(%)**
PAZ	**0**	0	0	**0**	**0**	0	0	**0**	**0**	0	0	**0**
LOTOS	**0**	0	0	**0**	**0**	0	0	**0**	**0**	0	0	**0**
YUTONG	**0**	0	0	**0**	**0**	0	0	**0**	**0**	0	0	**0**
NEFAZ	**0**	0	0	**0**	**0**	0	0	**0**	**0**	0	0	**0**
KAVZ	**0**	0	0	**0**	**0**	0	0	**0**	**0**	0	0	**0**
HIGER	**0**	0	0	**0**	**0**	0	0	**0**	**0**	0	0	**0**

Марки Топ 30 - хроника последних 12 месяцев

	Окт.	Сен.	Авг.	Июл.	Июн.	Май	Апр.	Мар.	Фев.	Янв.	Дек.	Ноя.
					2023						**2022**	
Марка	**шт.**										**шт.**	
PAZ	**0**	0	0	0	0	0	0	0	0	0	0	0
LOTOS	**0**	0	0	0	0	0	0	0	0	0	0	0
YUTONG	**0**	0	0	0	0	0	0	0	0	0	0	0
NEFAZ	**0**	0	0	0	0	0	0	0	0	0	0	0
KAVZ	**0**	0	0	0	0	0	0	0	0	0	0	0
HIGER	**0**	0	0	0	0	0	0	0	0	0	0	0

Приволжский федеральный округ

основная информация региона

Население (на 01.01.2013)	29772,2 тыс. человек
Среднемесячная зарплата	19596,8 руб. на чел
Валовой продукт (в 2011)	6987511,5 млн. руб.
Площадь	1037 тыс. км²
Плотность	28,7 чел./км²

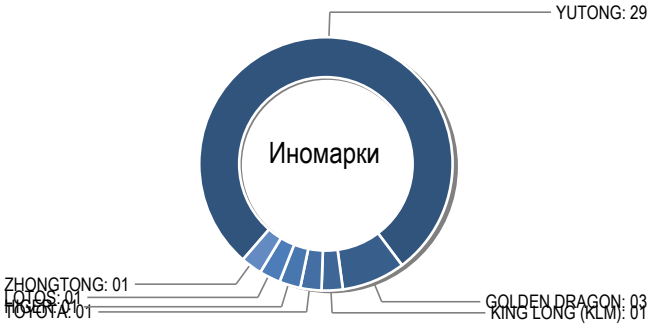

Сравнения общего рынка по Октябрь 2023/2022

	Январь-Октябрь 2023		Январь-Октябрь 2022		Изменение	
	шт.	%	шт.	%	шт.	%
Российские	0	**0**	0	**0**	0	**0**
Иномарки	0	**0**	0	**0**	0	**0**
Всего	0	**0**	0	**0**	0	**0**

Сравнения общего рынка за Октябрь 2023/2022

	Октябрь 2023		Октябрь 2022		Изменение	
	шт.	%	шт.	%	шт.	%
Российские	0	**0**	0	**0**	0	**0**
Иномарки	0	**0**	0	**0**	0	**0**
Всего	0	**0**	0	**0**	0	**0**

Общий рынок - хроника последних 12 месяцев

	Окт.	Сен.	Авг.	Июл.	Июн.	Май	Апр.	Мар.	Фев.	Янв.	Дек.	Ноя.
	2023										2022	
	шт.										шт.	
Российские	**0**	0	0	0	0	0	0	0	0	0	0	0
Иномарки	**0**	0	0	0	0	0	0	0	0	0	0	0
Всего	**0**	0	0	0	0	0	0	0	0	0	0	0

Изменения общего рынка за Октябрь 2023/2022

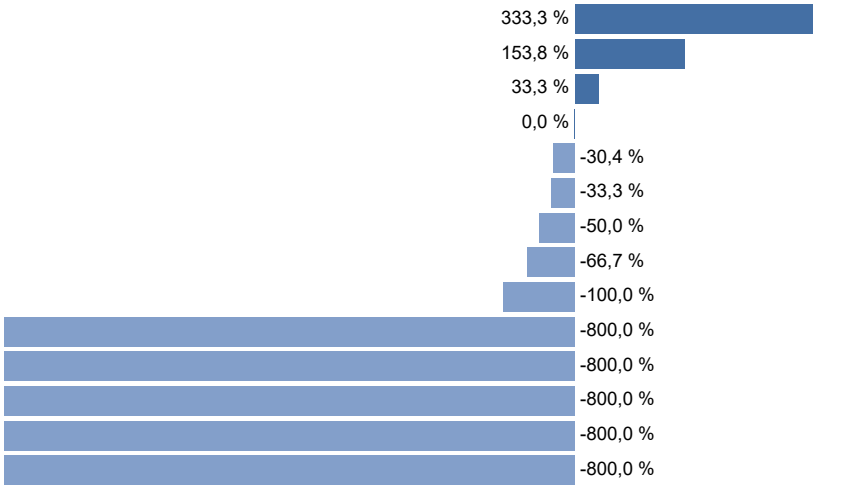

	Доля парка (%) Октябрь 2023
Республика Башкортостан	16,3
Республика Татарстан	41,3
Чувашская Республика	5,0
Пензенская область	1,3
Нижегородская область	20,0
Оренбургская область	2,5
Пермский край	2,5
Кировская область	1,3
Самарская область	0,0
Республика Марий Эл	1,3
Республика Мордовия	1,3
Саратовская область	1,3
Удмуртская Республика	5,0
Ульяновская область	1,3

Марки Топ 30 - сравнение октябрь 2023/2022

	Октябрь		Изменение		Январь - октябрь		Изменение		Доля рынка окт.		Парк	
	2023	2022	Окт. 2023/2022		**2023**	2022	Янв.-окт.2023/2022		**2023**	2022	Июнь 2023	
Марка	**шт.**		шт.	**(%)**	**шт.**		шт.	**(%)**	**(%)**		шт.	**(%)**
PAZ	**0**	0	0	**0**	**0**	0	0	**0**	**0**	0	0	**0**
YUTONG	**0**	0	0	**0**	**0**	0	0	**0**	**0**	0	0	**0**
NEFAZ	**0**	0	0	**0**	**0**	0	0	**0**	**0**	0	0	**0**
KAVZ	**0**	0	0	**0**	**0**	0	0	**0**	**0**	0	0	**0**
GOLDEN DRAGON	**0**	0	0	**0**	**0**	0	0	**0**	**0**	0	0	**0**
URAL	**0**	0	0	**0**	**0**	0	0	**0**	**0**	0	0	**0**
KING LONG (KLM)	**0**	0	0	**0**	**0**	0	0	**0**	**0**	0	0	**0**
TOYOTA	**0**	0	0	**0**	**0**	0	0	**0**	**0**	0	0	**0**
HIGER	**0**	0	0	**0**	**0**	0	0	**0**	**0**	0	0	**0**
LOTOS	**0**	0	0	**0**	**0**	0	0	**0**	**0**	0	0	**0**
ZHONGTONG	**0**	0	0	**0**	**0**	0	0	**0**	**0**	0	0	**0**

Марки Топ 30 - хроника последних 12 месяцев

	Окт.	Сен.	Авг.	Июл.	Июн.	Май	Апр.	Мар.	Фев.	Янв.	Дек.	Ноя.
					2023						**2022**	
Марка	**шт.**										**шт.**	
PAZ	**0**	0	0	0	0	0	0	0	0	0	0	0
YUTONG	**0**	0	0	0	0	0	0	0	0	0	0	0
NEFAZ	**0**	0	0	0	0	0	0	0	0	0	0	0
KAVZ	**0**	0	0	0	0	0	0	0	0	0	0	0
GOLDEN DRAGON	**0**	0	0	0	0	0	0	0	0	0	0	0
URAL	**0**	0	0	0	0	0	0	0	0	0	0	0
KING LONG (KLM)	**0**	0	0	0	0	0	0	0	0	0	0	0
TOYOTA	**0**	0	0	0	0	0	0	0	0	0	0	0
HIGER	**0**	0	0	0	0	0	0	0	0	0	0	0
LOTOS	**0**	0	0	0	0	0	0	0	0	0	0	0
ZHONGTONG	**0**	0	0	0	0	0	0	0	0	0	0	0

Северо-Западный федеральный округ

основная информация региона

Население (на 01.01.2013)	13717,8 тыс. человек
Среднемесячная зарплата	23403,1 руб. на чел
Валовой продукт (в 2011)	4710926,6 млн. руб.
Площадь	1687 тыс. км²
Плотность	8,1 чел./км²

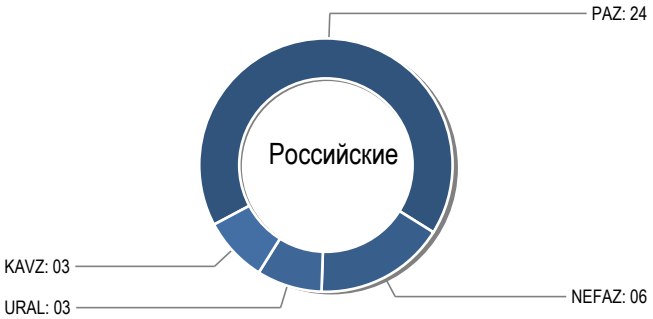

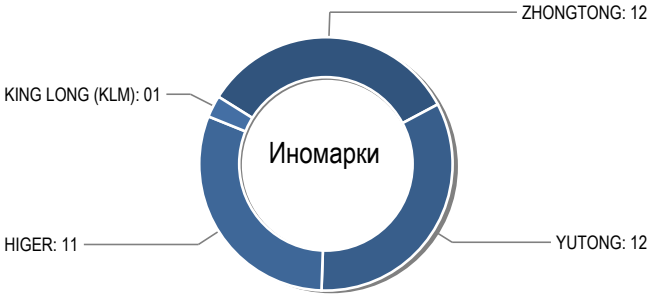

Сравнения общего рынка по Октябрь 2023/2022

	Январь-Октябрь 2023		Январь-Октябрь 2022		Изменение	
	шт.	%	шт.	%	шт.	%
Российские	0	**0**	0	**0**	0	**0**
Иномарки	0	**0**	0	**0**	0	**0**
Всего	0	**0**	0	**0**	0	**0**

Сравнения общего рынка за Октябрь 2023/2022

	Октябрь 2023		Октябрь 2022		Изменение	
	шт.	%	шт.	%	шт.	%
Российские	0	**0**	0	**0**	0	**0**
Иномарки	0	**0**	0	**0**	0	**0**
Всего	0	**0**	0	**0**	0	**0**

Общий рынок - хроника последних 12 месяцев

	Окт.	Сен.	Авг.	Июл.	Июн.	Май	Апр.	Мар.	Фев.	Янв.	Дек.	Ноя.
	2023										2022	
	шт.										шт.	
Российские	**0**	0	0	0	0	0	0	0	0	0	0	0
Иномарки	**0**	0	0	0	0	0	0	0	0	0	0	0
Всего	**0**	0	0	0	0	0	0	0	0	0	0	0

Изменения общего рынка за Октябрь 2023/2022

		Доля парка (%) Октябрь 2023
50,0 %	Ленинградская область	4,2
43,5 %	Калининградская область	45,8
-25,9 %	Санкт-Петербург	27,8
-100,0 %	Республика Карелия	0,0
-800,0 %	Архангельская область	1,4
-800,0 %	Вологодская область	5,6
-800,0 %	Мурманская область	2,8
-800,0 %	Ненецкий автономный округ	4,2
-800,0 %	Новгородская область	2,8
-800,0 %	Псковская область	4,2
-800,0 %	Республика Коми	1,4

Марки Топ 30 - сравнение октябрь 2023/2022

	Октябрь		Изменение		Январь - октябрь		Изменение		Доля рынка окт.		Парк	
	2023	2022	Окт. 2023/2022		**2023**	2022	Янв.-окт.2023/2022		**2023**	2022	Июнь 2023	
Марка	**шт.**		шт.	**(%)**	**шт.**		шт.	**(%)**	**(%)**		шт.	**(%)**
PAZ	**0**	0	0	**0**	**0**	0	0	**0**	**0**	0	0	**0**
ZHONGTONG	**0**	0	0	**0**	**0**	0	0	**0**	**0**	0	0	**0**
YUTONG	**0**	0	0	**0**	**0**	0	0	**0**	**0**	0	0	**0**
HIGER	**0**	0	0	**0**	**0**	0	0	**0**	**0**	0	0	**0**
NEFAZ	**0**	0	0	**0**	**0**	0	0	**0**	**0**	0	0	**0**
KAVZ	**0**	0	0	**0**	**0**	0	0	**0**	**0**	0	0	**0**
URAL	**0**	0	0	**0**	**0**	0	0	**0**	**0**	0	0	**0**
KING LONG (KLM)	**0**	0	0	**0**	**0**	0	0	**0**	**0**	0	0	**0**

Марки Топ 30 - хроника последних 12 месяцев

	Окт.	Сен.	Авг.	Июл.	Июн.	Май	Апр.	Мар.	Фев.	Янв.	Дек.	Ноя.
					2023						**2022**	
Марка	**шт.**										**шт.**	
PAZ	**0**	0	0	0	0	0	0	0	0	0	0	0
ZHONGTONG	**0**	0	0	0	0	0	0	0	0	0	0	0
YUTONG	**0**	0	0	0	0	0	0	0	0	0	0	0
HIGER	**0**	0	0	0	0	0	0	0	0	0	0	0
NEFAZ	**0**	0	0	0	0	0	0	0	0	0	0	0
KAVZ	**0**	0	0	0	0	0	0	0	0	0	0	0
URAL	**0**	0	0	0	0	0	0	0	0	0	0	0
KING LONG (KLM)	**0**	0	0	0	0	0	0	0	0	0	0	0

Северо-Кавказский федеральный округ

основная информация региона

Население (на 01.01.2013)	9540,8 тыс. человек
Среднемесячная зарплата	17076,2 руб. на чел
Валовой продукт (в 2011)	1064842,8 млн. руб.
Площадь	170,4 тыс. км²
Плотность	56,0 чел./км²

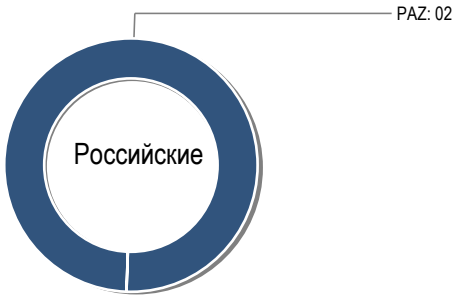

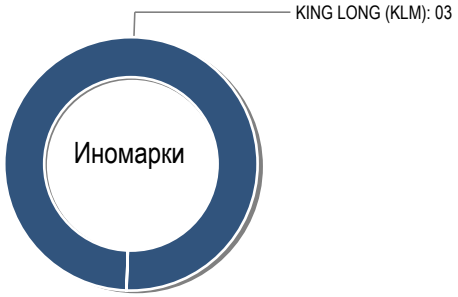

Сравнения общего рынка по Октябрь 2023/2022

	Январь-Октябрь 2023		Январь-Октябрь 2022		Изменение	
	шт.	%	шт.	%	шт.	%
Российские	0	**0**	0	**0**	0	**0**
Иномарки	0	**0**	0	**0**	0	**0**
Всего	0	**0**	0	**0**	0	**0**

Сравнения общего рынка за Октябрь 2023/2022

	Октябрь 2023		Октябрь 2022		Изменение	
	шт.	%	шт.	%	шт.	%
Российские	0	**0**	0	**0**	0	**0**
Иномарки	0	**0**	0	**0**	0	**0**
Всего	0	**0**	0	**0**	0	**0**

Общий рынок - хроника последних 12 месяцев

	Окт.	Сен.	Авг.	Июл.	Июн.	Май	Апр.	Мар.	Фев.	Янв.	Дек.	Ноя.
	2023										2022	
	шт.										шт.	
Российские	**0**	0	0	0	0	0	0	0	0	0	0	0
Иномарки	**0**	0	0	0	0	0	0	0	0	0	0	0
Всего	**0**	0	0	0	0	0	0	0	0	0	0	0

Изменения общего рынка за Октябрь 2023/2022

		Доля парка (%) Октябрь 2023
0,0 %	Ставропольский край	60,0
0,0 %	Кабардино-Балкарская Республика	0,0
0,0 %	Республика Ингушетия	0,0
0,0 %	Республика Северная Осетия-Алания	0,0
-100,0 %	Чеченская Республика	0,0
-800,0 %	Карачаево-Черкесская Республика	20,0
-800,0 %	Республика Дагестан	20,0

Марки Топ 30 - сравнение октябрь 2023/2022

	Октябрь		Изменение		Январь - октябрь		Изменение		Доля рынка окт.		Парк	
	2023	2022	Окт. 2023/2022		**2023**	2022	Янв.-окт.2023/2022		**2023**	2022	Июнь 2023	
Марка	**шт.**		шт.	**(%)**	**шт.**		шт.	**(%)**	**(%)**		шт.	**(%)**
KING LONG (KLM)	**0**	0	0	**0**	**0**	0	0	**0**	**0**	0	0	**0**
PAZ	**0**	0	0	**0**	**0**	0	0	**0**	**0**	0	0	**0**

Марки Топ 30 - хроника последних 12 месяцев

	Окт.	Сен.	Авг.	Июл.	Июн.	Май	Апр.	Мар.	Фев.	Янв.	Дек.	Ноя.
					2023						**2022**	
Марка	**шт.**										**шт.**	
KING LONG (KLM)	**0**	0	0	0	0	0	0	0	0	0	0	0
PAZ	**0**	0	0	0	0	0	0	0	0	0	0	0

Сибирский федеральный округ

основная информация региона

Население (на 01.01.2013)	19278,2 тыс. человек
Среднемесячная зарплата	18322,1 руб. на чел
Валовой продукт (в 2011)	4795595,4 млн. руб.
Площадь	5145 тыс. км²
Плотность	3,7 чел./км²

Сравнения общего рынка по Октябрь 2023/2022

	Январь-Октябрь 2023		Январь-Октябрь 2022		Изменение	
	шт.	%	шт.	%	шт.	%
Российские	0	**0**	0	**0**	0	**0**
Иномарки	0	**0**	0	**0**	0	**0**
Всего	0	**0**	0	**0**	0	**0**

Сравнения общего рынка за Октябрь 2023/2022

	Октябрь 2023		Октябрь 2022		Изменение	
	шт.	%	шт.	%	шт.	%
Российские	0	**0**	0	**0**	0	**0**
Иномарки	0	**0**	0	**0**	0	**0**
Всего	0	**0**	0	**0**	0	**0**

Общий рынок - хроника последних 12 месяцев

	Окт.	Сен.	Авг.	Июл.	Июн.	Май	Апр.	Мар.	Фев.	Янв.	Дек.	Ноя.
	2023										2022	
	шт.										шт.	
Российские	**0**	0	0	0	0	0	0	0	0	0	0	0
Иномарки	**0**	0	0	0	0	0	0	0	0	0	0	0
Всего	**0**	0	0	0	0	0	0	0	0	0	0	0

Изменения общего рынка за Октябрь 2023/2022

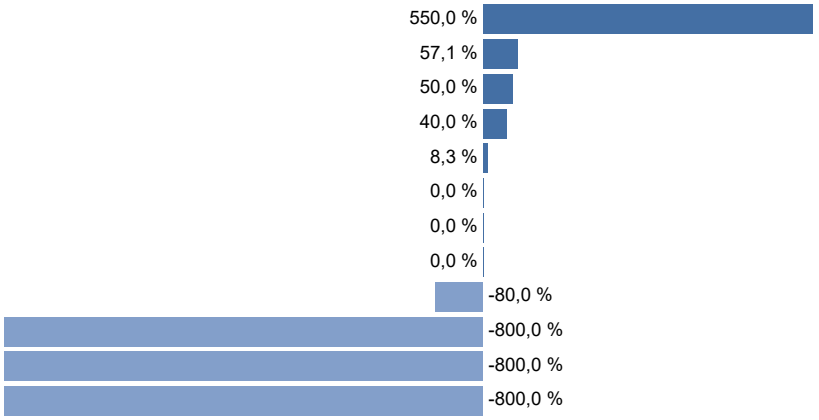

	Доля парка (%) Октябрь 2023
Новосибирская область	28,0
Иркутская область	11,8
Томская область	3,2
Красноярский край	37,6
Кемеровская область	14,0
Омская область	0,0
Республика Алтай	0,0
Республика Тыва	0,0
Алтайский край	2,2
Забайкальский край	1,1
Республика Бурятия	1,1
Республика Хакасия	1,1

Марки Топ 30 - сравнение октябрь 2023/2022

	Октябрь		Изменение		Январь - октябрь		Изменение		Доля рынка окт.		Парк	
	2023	2022	Окт. 2023/2022		**2023**	2022	Янв.-окт.2023/2022		**2023**	2022	Июнь 2023	
Марка	**шт.**		шт.	**(%)**	**шт.**		шт.	**(%)**	**(%)**		шт.	**(%)**
PAZ	**0**	0	0	**0**	**0**	0	0	**0**	**0**	0	0	**0**
YUTONG	**0**	0	0	**0**	**0**	0	0	**0**	**0**	0	0	**0**
KAVZ	**0**	0	0	**0**	**0**	0	0	**0**	**0**	0	0	**0**
NEFAZ	**0**	0	0	**0**	**0**	0	0	**0**	**0**	0	0	**0**
HIGER	**0**	0	0	**0**	**0**	0	0	**0**	**0**	0	0	**0**
KING LONG (KLM)	**0**	0	0	**0**	**0**	0	0	**0**	**0**	0	0	**0**
ZHONGTONG	**0**	0	0	**0**	**0**	0	0	**0**	**0**	0	0	**0**
URAL	**0**	0	0	**0**	**0**	0	0	**0**	**0**	0	0	**0**

Марки Топ 30 - хроника последних 12 месяцев

	Окт.	Сен.	Авг.	Июл.	Июн.	Май	Апр.	Мар.	Фев.	Янв.	Дек.	Ноя.
					2023						**2022**	
Марка	**шт.**										**шт.**	
PAZ	**0**	0	0	0	0	0	0	0	0	0	0	0
YUTONG	**0**	0	0	0	0	0	0	0	0	0	0	0
KAVZ	**0**	0	0	0	0	0	0	0	0	0	0	0
NEFAZ	**0**	0	0	0	0	0	0	0	0	0	0	0
HIGER	**0**	0	0	0	0	0	0	0	0	0	0	0
KING LONG (KLM)	**0**	0	0	0	0	0	0	0	0	0	0	0
ZHONGTONG	**0**	0	0	0	0	0	0	0	0	0	0	0
URAL	**0**	0	0	0	0	0	0	0	0	0	0	0

Уральский федеральный округ

основная информация региона

Население (на 01.01.2013)	12197,5 тыс. человек
Среднемесячная зарплата	26174,8 руб. на чел
Валовой продукт (в 2011)	6270016,8 млн. руб.
Площадь	1818,5 тыс. км²
Плотность	6,7 чел./км²

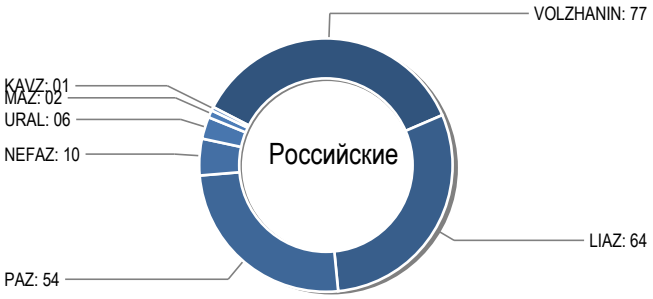

Сравнения общего рынка по Октябрь 2023/2022

	Январь-Октябрь 2023		Январь-Октябрь 2022		Изменение	
	шт.	%	шт.	%	шт.	%
Российские	0	**0**	0	**0**	0	**0**
Иномарки	0	**0**	0	**0**	0	**0**
Всего	0	**0**	0	**0**	0	**0**

Сравнения общего рынка за Октябрь 2023/2022

	Октябрь 2023		Октябрь 2022		Изменение	
	шт.	%	шт.	%	шт.	%
Российские	0	**0**	0	**0**	0	**0**
Иномарки	0	**0**	0	**0**	0	**0**
Всего	0	**0**	0	**0**	0	**0**

Общий рынок - хроника последних 12 месяцев

	Окт.	Сен.	Авг.	Июл.	Июн.	Май	Апр.	Мар.	Фев.	Янв.	Дек.	Ноя.
	2023										2022	
	шт.										шт.	
Российские	**0**	0	0	0	0	0	0	0	0	0	0	0
Иномарки	**0**	0	0	0	0	0	0	0	0	0	0	0
Всего	**0**	0	0	0	0	0	0	0	0	0	0	0

Изменения общего рынка за Октябрь 2023/2022

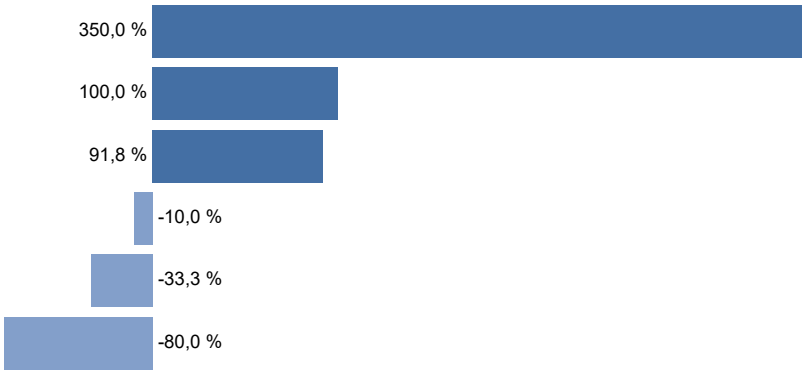

	Доля парка (%) Октябрь 2023
Тюменская область	4,0
Курганская область	0,9
Ямало-Ненецкий автономный округ	82,8
Ханты-Мансийский автономный округ	7,9
Свердловская область	3,5
Челябинская область	0,9

Марки Топ 30 - сравнение октябрь 2023/2022

	Октябрь		Изменение		Январь - октябрь		Изменение		Доля рынка окт.		Парк	
	2023	2022	Окт. 2023/2022		**2023**	2022	Янв.-окт.2023/2022		**2023**	2022	Июнь 2023	
Марка	**шт.**		шт.	**(%)**	**шт.**		шт.	**(%)**	**(%)**		шт.	**(%)**
VOLZHANIN	**0**	0	0	**0**	**0**	0	0	**0**	**0**	0	0	**0**
LIAZ	**0**	0	0	**0**	**0**	0	0	**0**	**0**	0	0	**0**
PAZ	**0**	0	0	**0**	**0**	0	0	**0**	**0**	0	0	**0**
NEFAZ	**0**	0	0	**0**	**0**	0	0	**0**	**0**	0	0	**0**
YUTONG	**0**	0	0	**0**	**0**	0	0	**0**	**0**	0	0	**0**
URAL	**0**	0	0	**0**	**0**	0	0	**0**	**0**	0	0	**0**
HIGER	**0**	0	0	**0**	**0**	0	0	**0**	**0**	0	0	**0**
MAZ	**0**	0	0	**0**	**0**	0	0	**0**	**0**	0	0	**0**
KAVZ	**0**	0	0	**0**	**0**	0	0	**0**	**0**	0	0	**0**

Марки Топ 30 - хроника последних 12 месяцев

	Окт.	Сен.	Авг.	Июл.	Июн.	Май	Апр.	Мар.	Фев.	Янв.	Дек.	Ноя.
					2023						**2022**	
Марка	**шт.**										**шт.**	
VOLZHANIN	**0**	0	0	0	0	0	0	0	0	0	0	0
LIAZ	**0**	0	0	0	0	0	0	0	0	0	0	0
PAZ	**0**	0	0	0	0	0	0	0	0	0	0	0
NEFAZ	**0**	0	0	0	0	0	0	0	0	0	0	0
YUTONG	**0**	0	0	0	0	0	0	0	0	0	0	0
URAL	**0**	0	0	0	0	0	0	0	0	0	0	0
HIGER	**0**	0	0	0	0	0	0	0	0	0	0	0
MAZ	**0**	0	0	0	0	0	0	0	0	0	0	0
KAVZ	**0**	0	0	0	0	0	0	0	0	0	0	0

Южный федеральный округ

основная информация региона

Население (на 01.01.2013)	13910,2 тыс. человек
Среднемесячная зарплата	18602,9 руб. на чел
Валовой продукт (в 2011)	2745086,5 млн. руб.
Площадь	420,9 тыс. км²
Плотность	33,0 чел./км²

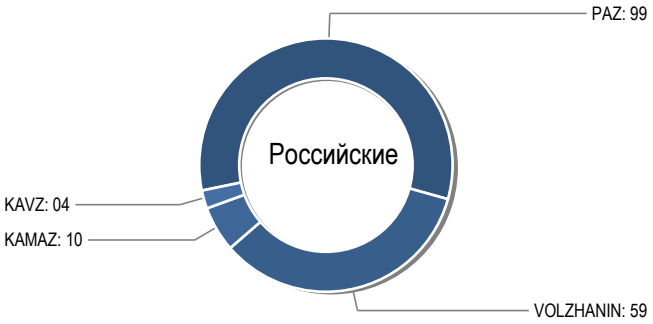

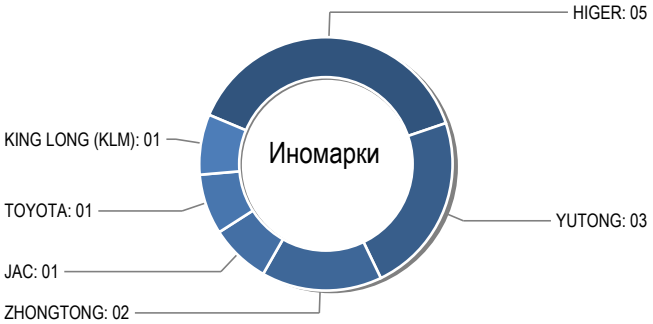

Сравнения общего рынка по Октябрь 2023/2022

	Январь-Октябрь 2023		Январь-Октябрь 2022		Изменение	
	шт.	%	шт.	%	шт.	%
Российские	0	**0**	0	**0**	0	**0**
Иномарки	0	**0**	0	**0**	0	**0**
Всего	0	**0**	0	**0**	0	**0**

Сравнения общего рынка за Октябрь 2023/2022

	Октябрь 2023		Октябрь 2022		Изменение	
	шт.	%	шт.	%	шт.	%
Российские	0	**0**	0	**0**	0	**0**
Иномарки	0	**0**	0	**0**	0	**0**
Всего	0	**0**	0	**0**	0	**0**

Общий рынок - хроника последних 12 месяцев

	Окт.	Сен.	Авг.	Июл.	Июн.	Май	Апр.	Мар.	Фев.	Янв.	Дек.	Ноя.
	2023										2022	
	шт.										шт.	
Российские	**0**	0	0	0	0	0	0	0	0	0	0	0
Иномарки	**0**	0	0	0	0	0	0	0	0	0	0	0
Всего	**0**	0	0	0	0	0	0	0	0	0	0	0

Изменения общего рынка за Октябрь 2023/2022

		Доля парка (%) Октябрь 2023
0,0 %	Республика Крым	1,1
0,0 %	Республика Калмыкия	0,0
0,0 %	Севастополь	0,0
-11,1 %	Краснодарский край	4,3
-60,0 %	Ростовская область	2,2
-100,0 %	Астраханская область	0,0
-800,0 %	Волгоградская область	37,8
-800,0 %	Донецкая Народная Республика	2,7
-800,0 %	Запорожская область	23,2
-800,0 %	Луганская Народная Республика	4,3
-800,0 %	Республика Адыгея	2,2
-800,0 %	Херсонская область	22,2

Дополнительная информация: Юдаков Олег, тел.: 8-903-735-9056, www.avtostat-info.com, email: udakov07@yandex.ru, udakov07@gmail.com

Марки Топ 30 - сравнение октябрь 2023/2022

	Октябрь		Изменение		Январь - октябрь		Изменение		Доля рынка окт.		Парк	
	2023	2022	Окт. 2023/2022		**2023**	2022	Янв.-окт.2023/2022		**2023**	2022	Июнь 2023	
Марка	**шт.**		шт.	**(%)**	**шт.**		шт.	**(%)**	**(%)**		шт.	**(%)**
PAZ	**0**	0	0	**0**	**0**	0	0	**0**	**0**	0	0	**0**
VOLZHANIN	**0**	0	0	**0**	**0**	0	0	**0**	**0**	0	0	**0**
KAMAZ	**0**	0	0	**0**	**0**	0	0	**0**	**0**	0	0	**0**
HIGER	**0**	0	0	**0**	**0**	0	0	**0**	**0**	0	0	**0**
KAVZ	**0**	0	0	**0**	**0**	0	0	**0**	**0**	0	0	**0**
YUTONG	**0**	0	0	**0**	**0**	0	0	**0**	**0**	0	0	**0**
ZHONGTONG	**0**	0	0	**0**	**0**	0	0	**0**	**0**	0	0	**0**
JAC	**0**	0	0	**0**	**0**	0	0	**0**	**0**	0	0	**0**
TOYOTA	**0**	0	0	**0**	**0**	0	0	**0**	**0**	0	0	**0**
KING LONG (KLM)	**0**	0	0	**0**	**0**	0	0	**0**	**0**	0	0	**0**

Марки Топ 30 - хроника последних 12 месяцев

	Окт.	Сен.	Авг.	Июл.	Июн.	Май	Апр.	Мар.	Фев.	Янв.	Дек.	Ноя.
					2023						**2022**	
Марка	**шт.**										**шт.**	
PAZ	**0**	0	0	0	0	0	0	0	0	0	0	0
VOLZHANIN	**0**	0	0	0	0	0	0	0	0	0	0	0
KAMAZ	**0**	0	0	0	0	0	0	0	0	0	0	0
HIGER	**0**	0	0	0	0	0	0	0	0	0	0	0
KAVZ	**0**	0	0	0	0	0	0	0	0	0	0	0
YUTONG	**0**	0	0	0	0	0	0	0	0	0	0	0
ZHONGTONG	**0**	0	0	0	0	0	0	0	0	0	0	0
JAC	**0**	0	0	0	0	0	0	0	0	0	0	0
TOYOTA	**0**	0	0	0	0	0	0	0	0	0	0	0
KING LONG (KLM)	**0**	0	0	0	0	0	0	0	0	0	0	0

Общая информация

	FOTON	GOLDEN DRAGON	HIGER	JAC	KAMAZ	KAVZ	KING LONG (KLM)	LIAZ	LOTOS	MAZ	NEFAZ	PAZ	TOYOTA	URAL	VOLZHANIN	YUTONG	ZHONGTONG
Алтайский край																0	0
Амурская область												0					
Архангельская область												0					
Белгородская область											0	0				0	
Брянская область												0					
Волгоградская область					0							0			0		
Вологодская область												0					0
Воронежская область			0									0					
Донецкая Народная Республика			0	0								0				0	0
Еврейская автономная область												0					
Забайкальский край											0						
Запорожская область												0					
Иркутская область						0						0					
Калининградская область			0			0	0					0		0		0	0
Калужская область												0					
Камчатский край																0	
Карачаево-Черкесская Республика												0					
Кемеровская область			0				0									0	
Кировская область											0						
Костромская область												0					
Краснодарский край			0									0	0				
Красноярский край			0			0						0		0		0	
Курганская область												0		0			
Курская область												0					
Ленинградская область						0						0					
Луганская Народная Республика						0						0					
Магаданская область											0						
Москва	0	0	0	0	0	0	0		0	0	0	0		0		0	0
Московская область			0	0		0				0	0	0		0		0	0
Мурманская область											0						
Ненецкий автономный округ												0					
Нижегородская область						0	0					0					
Новгородская область											0	0					
Новосибирская область												0				0	
Оренбургская область											0					0	
Орловская область												0					
Пензенская область												0					
Пермский край											0					0	
Псковская область											0						0
Республика Адыгея			0									0					
Республика Башкортостан						0						0	0	0			
Республика Бурятия												0					
Республика Дагестан												0					
Республика Коми												0					
Республика Крым												0					
Республика Марий Эл						0											
Республика Мордовия			0														
Республика Саха (Якутия)						0			0			0					
Республика Татарстан		0							0		0	0		0		0	
Республика Хакасия											0						
Ростовская область							0									0	0
Рязанская область												0					
Санкт-Петербург			0								0	0				0	0
Саратовская область												0					
Сахалинская область			0									0				0	
Свердловская область											0	0				0	
Смоленская область								0									
Ставропольский край							0										
Тамбовская область												0					
Томская область						0						0					
Тульская область						0						0					
Тюменская область			0			0						0				0	
Удмуртская Республика												0				0	
Ульяновская область												0					
Хабаровский край												0					
Ханты-Мансийский автономный округ			0								0			0		0	
Херсонская область												0					
Челябинская область												0					
Чувашская Республика												0					0
Чукотский автономный округ											0						
Ямало-Ненецкий автономный округ								0		0		0			0		
Ярославская область			0													0	